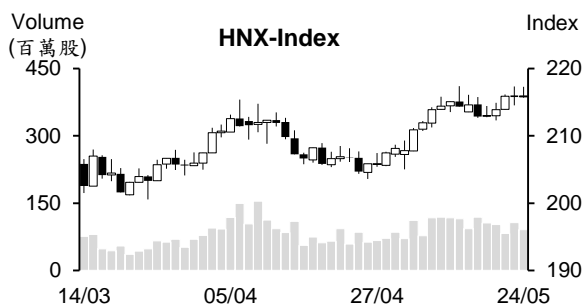
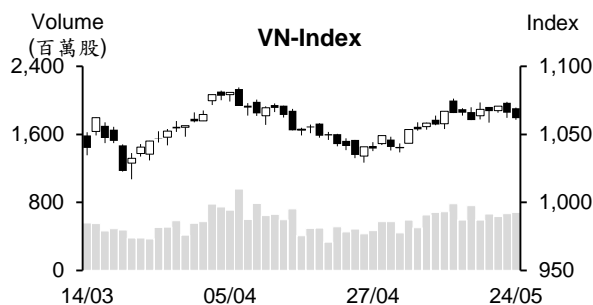


越股行情

24/05/2023	HOSE		VN30		HNX	
收盤價	1,061.79	-0.38%	1,061.55	-0.61%	215.96	0.08%
成交股數 (百萬股)	794.25	9.99%	184.95	-0.40%	93.72	-14.36%
撮合股數 (百萬股)	682.80	2.10%	155.60	-9.14%	90.68	-15.09%
與最近 20 日之平均比較	595.56	14.65%	135.17	15.11%	92.95	-2.44%
成交值 (十億越盾)	13,774	7.07%	4,773	4.10%	1,506	-12.00%
撮合成交值 (十億越盾)	11,361	-4.10%	3,776	-11.31%	1,482	-11.30%
與最近 20 日之平均比較	9,706	17.06%	3,253	16.09%	1,317	12.49%
上漲家數	168	38%	5	17%	75	33%
下跌家數	215	49%	23	77%	86	38%
持平家數	55	13%	2	7%	67	29%



市場概況

越股連續兩個交易日下挫，VN 指數最終以逼近當天最低點作收，來到 1,061.7 點 (-0.38%)。雖然昨天晚上越南國家銀行 (SBV) 公布降息，但其消息僅帶動部分不動產及證券股上揚，銀行、鋼鐵、石油及零售族群則回落，其他中小型股也普遍下挫。整體來看，今日 HOSE 下跌檔數佔多 (近 50%)；HNX 指數則逆勢上漲，收在 215.96 點 (+0.08%)。

技術分析

VN 指數連續兩個交易日下挫，量能維持高出最近二十日平均成交量，透露盤勢仍在面臨獲利了結賣壓湧現壓力。雖然今日 K 線出現大黑棒，且指數回落至 MA5 之下，但 MA20 與 50 仍向上，以及平滑異同移動平均線 (MACD) 維持在信號線-Signal 之上 (買進信號)，支持短線盤勢的反彈可望延續，1,055 點 (MA20) 為目前指數之支撐點；河內部分，HNX 指數守穩在 MA5，以及 MA5 排在 MA20 之上，支持指數有機會向上測試 225 點 (MA200)。整體而言，盤勢的反彈可望延續，操作上建議投資人應趁著盤勢震盪時進行調節投資部位，基本面佳、前景看好及吸引資金之股票為投資標的。

建議股名單: PLX (獲利了結)

觀察股名單: TNH、PVB

(請參考第 2 頁)

當日調整股名單

次號	股票代碼	評等	評等日	現時價格	買入區間	持股表現	目標價	預期獲利	停損價	預期損失	備註
1	PLX	獲利了結	25/05/23	37.3	36.9	1.1%	41.2	11.7%	35.2	-4.6%	面臨修正壓力。

次號	股票代碼	評等	評等日	現時價格	支撐/壓力	停損	技術指標
1	TNH	觀察買進	25/05/23	27.4	31-32	26.3	TNH 帶量重新站回 MA 均線 + 今日量縮修正 → 預期該股將展開新上升趨勢。
2	PVB	觀察買進	25/05/23	16.2	20-21	14.4	近期 PVB 帶量上漲 + 今日量縮回落 → 預期該股在修正 → 投資人可在 15-15.3 區間買進。

投資組合部位

次號	股票代碼	評等	評等日	現時價格	買入區間	持股表現	目標價	預期獲利	停損價	預期損失	備註
1	EVE	加碼	18/04/23	19.25	14.9	29.2%	20.5	37.6%	13.9	-6.7%	
2	DPR	加碼	24/04/23	55.4	52.1	6.3%	57.1	9.6%	49.8	-4%	
3	GAS	加碼	09/05/23	92.5	93.1	-0.6%	100	7.4%	91.6	-2%	
4	TPB	加碼	10/05/23	23.5	23.55	-0.2%	26	10.4%	22.3	-5%	
5	MBB	加碼	11/05/23	18.6	18.5	0.5%	20	8.1%	17.9	-3%	
6	HCM	加碼	15/05/23	26.3	26.05	1.0%	31.5	21%	24.9	-4%	
7	TCB	加碼	22/05/23	29.8	29.65	0.5%	32.5	10%	28.5	-4%	
8	LAS	加碼	23/05/23	10.6	10.3	2.9%	13.1	27%	9.6	-7%	

越南國家銀行 (SBV) 持續降息，生效日為 5 月 25 日

據 SBV 於 2023 年 5 月 23 日頒發之「第 950/QD-NHNN 號決定」，再融資利率由 5.5%調降至 5.0%、再貼現率維持在 3.5%。

據 SBV 於 2023 年 5 月 23 日頒發之「第 951/QD-NHNN 號決定」，對於信用機構部分，活期及低於一個月期之年存款利率上限維持在 0.5%、一個月至低於 6 個月期之存款年利率上限將由 5.5%調降至 5.0%；對於人民基金及小額信用機構部分，存款利率上限將由 6.0%調降至 5.5%。

自今年 3 月中旬至今，SBV 已連續三次降息，前兩次降息日為 2023 年 3 月 14 日及 3 月 31 日。

2023 年 5 月 15 日「第八號電力規劃」已生效-電力產業之新未來

依 2021 年至 2030 年 GDP 之年均成長率為 7%及電力消費量之年均成長率為 9%之預期，越南已提出「第七號電力規劃」及「第八號電力規劃」。據新規劃，越南電力業將出現明顯變化。

預期 2021 年至 2030 年燃氣發電將為焦點，其產能之年複合增長率將為 26% (最高)，佔整體發電量的 27%；2030 年至 2050 年其產能之年複合增長率將放緩至 4%，其佔整體發電量的 15%。

由於再生能源之發展潛力大，預期風力發電將為短長期之重要目標。預期 2021 年至 2030 年及 2030 年至 2050 年風力電發產能之年複合增長率將分別為 25%和 6%，其將分別佔整體發電量的 13%和 14%。

太陽能發電廠在 2020 年及 2021 年期“過熱”發展後，預期從今至 2030 年太陽能發電量將趨緩。預期 2021 年至 2030 年其發電量僅略微增加，然自 2030 年起將開始回升 (成長 15%)。2050 年太陽能發電量將佔整體發電量的 33%。

據《第八號電力規劃》，13,220MW 的燃煤發電產量將被消滅，透露其發電即將“告一段落”。營運時間超過 40 年的燃煤發電廠將停止生產，而燃煤發電廠在 20 年營運後須研究有關用氬來淨化燃煤。預期 2021 年至 2030 年燃煤發電的產能將增加 2%、2030 年至 2050 年則將縮減 1%，2050 年其佔整體發電量的比率將由 2030 年的 19%下降至 4%。

2021 年至 2050 年，水力發電產能之年複合成長率將為 1%，主因於其後僅能推出中小型水力發電廠。

2021 年至 2030 年階段，電力產業所須的投資資金總額將為 1,140 億美元，主要分配給燃氣發電 (佔 30%) 及風力發電 (佔 35%)，燃煤發電的投資資金也佔 15%。

2030 年至 2050 年階段，所需要的投資資金將大幅增加至約 4,950 億美元，其中風力發電的投資需求最多 (佔 63%)，其次為太陽能發電 (佔 18%)。

另外，預期 2021 年至 2030 年電網發展需求約佔電力投資總額的 11%、2031 年至 2050 年約佔 7%。

資料來源：Cafef、Vietstock

同奈港口公司即將發放 2022 年最後次現金股息 (比率為 30%)

據同奈港口股份公司 (HoSE: PDN) 之公佈, 除權交易日為 6 月 14 日。公司計劃將於 7 月 3 日發放 2022 年最後次現金股息 (比率為 30%)。目前 PDN 的流通股是為 1,850 萬股, 預期支付的股息金額近 560 億越盾。

PDN 已預支 2022 年第一次現金股息 (比率為 20%), 支付的股息金額為 370 億越盾。總計, 2022 年現金比率共為 50%, 支付的股息金額近 930 億越盾。

公司計畫今年營收及獲利將分別為 9,990 億越盾及 2,160 億越盾。第一季 PDN 營收較去年同期下降 2% 至 2,270 億越盾 (達成年度計畫的 23%)、淨利則增長逾 6% 至 530 億越盾 (達成年度計畫的 25%)。

DVP 計劃第二季稅前盈餘為 600 億越盾

據 Dinh Vu 港口投資與發展股份公司 (HOSE: DVP) 董事會剛通過有關 2023 年第二季經營計劃, 集裝箱吞吐量將為 13.5 萬 TEU、營收將為 1,500 億越盾及稅前盈餘將為 600 億越盾。

公司計劃今年集裝箱吞吐量將為 61 萬 TEUS、營收將增長 20.5% 至 7,025 億越盾及稅前盈餘將維持在 3,467 億越盾。預期股息比率將為 25% 之上。第一季 DVP 產值較去年同期畏縮近 20% 至逾 116 兆越盾、營收與稅前盈餘則分別成長 89.5% 和 94% 至 2,760 億越盾及 1,320 億越盾。

DHC 即將給予子公司增資 770 億越盾

據 Dong Hai Ben Tre 股份公司 (Dohaco, HoSE: DHC) 董事會之決議顯示, 公司將以每股 10,000 越盾的價格再買進 Giao Long 紙業股份公司的 776 萬股, 買進金額將為 776 億越盾。Giao Long 紙業股份公司的註冊資本為 1,000 億越盾。DHC 在 2022 年 7 月中旬的投資資金為 970 億越盾。預期在 DHC 給予 Giao Long 紙業股份公司增資後, 其註冊資本將由 1,000 億越盾擴增至近 2,750 億越盾。

截至 2023 年 3 月 31 日為止, DHC 持有 Giao Long 紙業股份公司 (持股率為 97%)、Ben Tre 包裝有限公司 (持股率為 100%)、Tan Cang Giao Long 股份公司 (持股率為 26%)。

公司計劃今年稅後盈餘將萎縮 21% 至 3,000 億越盾。第一季營收淨額較去年同期縮減 18% 至 8,480 億越盾、淨利同步萎縮 27% 至 860 億越盾 (達成年度計畫的 29%)。毛利率亦由 18.5% 下降至 17.3%。

資料來源: Cafef、Vietstock

市場統計

撮合統計

推升指數的前五名股票

HOSE				HNX			
股票代碼	收盤價 (越盾)	漲跌 %	影響指數 %	股票代碼	收盤價 (VND)	漲跌 %	影響指數 %
VHM	54,500	1.49%	0.08%	HTP	38,400	8.47%	0.10%
MSN	71,800	1.99%	0.05%	THD	40,000	0.50%	0.03%
BSI	30,600	6.99%	0.01%	PGS	27,000	5.47%	0.03%
FTS	29,400	5.76%	0.01%	HUT	17,300	1.17%	0.03%
BCM	77,000	0.39%	0.01%	IDC	39,500	0.51%	0.02%

拖累指數的前五名股票

HOSE				HNX			
股票代碼	收盤價 (越盾)	漲跌 %	影響指數 %	股票代碼	收盤價 (越盾)	漲跌 %	影響指數 %
HPG	21,300	-1.84%	-0.05%	DTK	10,000	-1.96%	-0.05%
TCB	29,800	-1.81%	-0.05%	CDN	26,000	-3.70%	-0.04%
BID	43,500	-0.80%	-0.04%	VCS	51,500	-1.15%	-0.04%
VNM	66,300	-1.04%	-0.03%	PVI	49,600	-0.80%	-0.03%
GAS	92,500	-0.75%	-0.03%	HJS	32,900	-9.62%	-0.03%

前五名成交量

HOSE				HNX			
股票代碼	收盤價 (越盾)	漲跌 %	成交量 (股)	股票代碼	收盤價 (越盾)	漲跌 %	成交量 (千股)
VND	16,100	-2.13%	38,546,043	SHS	11,100	0.00%	14,577,546
DIG	20,850	1.21%	26,293,129	PVS	29,500	0.00%	9,185,536
SHB	11,850	-0.84%	25,121,090	CEO	25,900	-0.77%	7,066,666
SSI	22,700	-0.66%	24,779,875	IDJ	14,400	-2.04%	3,922,170
VIX	9,790	0.41%	23,936,652	MBS	17,600	0.57%	3,534,715

前五名成交值

HOSE				HNX			
股票代碼	收盤價 (越盾)	漲跌 %	成交值 (十億越盾)	股票代碼	收盤價 (越盾)	漲跌 %	成交值 (十億越盾)
VND	16,100	-2.13%	629.0	PVS	29,500	0.00%	274.6
STB	27,400	-1.97%	600.9	CEO	25,900	-0.77%	185.8
SSI	22,700	-0.66%	569.4	SHS	11,100	0.00%	163.0
DIG	20,850	1.21%	554.0	IDC	39,500	0.51%	110.9
HPG	21,300	-1.84%	437.1	MBS	17,600	0.57%	62.6

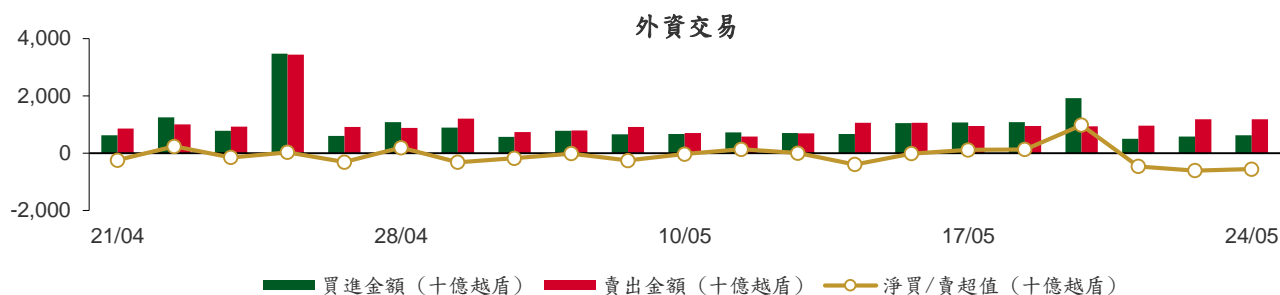
議價交易

前五名股

HOSE			HNX		
股票代碼	成交量 (股)	成交值 (十億越盾)	股票代碼	成交量 (股)	成交值 (十億越盾)
EIB	31,047,000	609.98	GKM	237,800	9.04
TCB	12,435,301	370.50	C69	1,244,700	7.09
OCB	14,803,750	251.78	SVN	1,000,000	3.10
VIC	4,730,000	248.80	EVS	230,000	2.29
VPB	4,950,000	96.75	SSM	242,950	1.51

外資交易行情 (股票)

證交所	買進成交量 (百萬股)	買進金額 (十億越盾)	賣出成交量 (百萬股)	賣出金額 (十億越盾)	淨買/賣成 交易 (百萬股)	淨買/賣超值 (十億越盾)
HOSE	22.06	604.74	46.19	1,173.14	(24.13)	(568.41)
HNX	0.86	24.01	0.59	9.71	0.28	14.30
總計	22.92	628.75	46.77	1,182.85	(23.85)	(554.11)



前五名買進

HOSE				HNX			
股票代碼	收盤價 (越盾)	成交量 (股)	成交值 (十億越盾)	股票代碼	收盤價 (越盾)	成交量 (股)	成交值 (十億越盾)
MWG	37,950	1,638,300	64.55	PVS	29,500	747,503	22.37
HPG	21,300	2,081,100	44.93	SHS	11,100	55,000	0.62
SSI	22,700	1,543,800	35.54	SLS	164,500	1,000	0.16
STB	27,400	1,195,400	33.14	PVC	17,300	8,600	0.15
NLG	32,150	922,000	30.04	PVI	49,600	2,100	0.10

前五名賣出

HOSE				HNX			
股票代碼	收盤價 (越盾)	成交量 (股)	成交值 (十億越盾)	股票代碼	收盤價 (越盾)	成交量 (股)	成交值 (十億越盾)
HPG	21,300	8,280,300	178.73	IDJ	14,400	317,400	4.68
VNM	66,300	1,550,600	103.25	PVS	29,500	66,133	1.98
SSI	22,700	3,615,600	82.97	MBS	17,600	60,000	1.06
VND	16,100	4,941,700	80.47	BVS	23,400	40,000	0.94
KBC	26,550	2,637,400	70.87	PVG	8,700	40,000	0.34

前五名淨買超

HOSE				HNX			
股票代碼	收盤價 (越盾)	淨買成交量 (股)	淨買超值 (十億越盾)	股票代碼	收盤價 (越盾)	淨買成交量 (股)	淨買超值 (十億越盾)
VCI	34,000	566,000	19.43	PVS	29,500	681,370	20.39
VIC	52,600	327,900	17.22	SHS	11,100	45,650	0.51
HDB	19,500	589,500	11.49	SLS	164,500	1,000	0.16
GMD	50,200	224,900	11.28	PVC	17,300	8,600	0.15
VHM	54,500	181,100	9.85	PVI	49,600	2,000	0.10

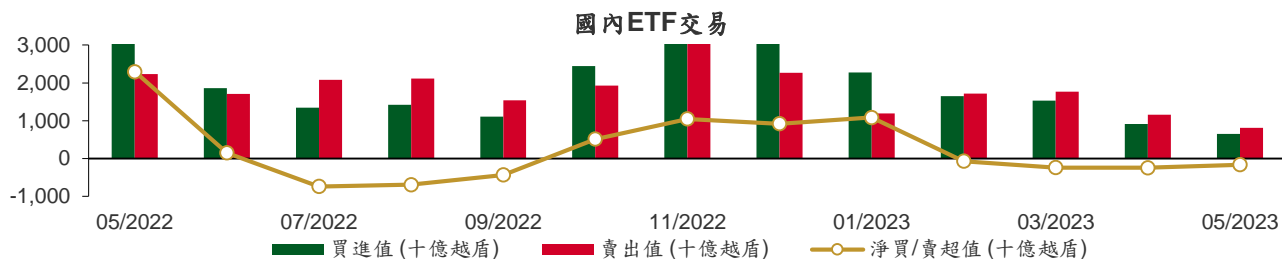
前五名淨賣超

HOSE				HNX			
股票代碼	收盤價 (越盾)	淨賣成交量 (股)	淨賣超值 (十億越盾)	股票代碼	收盤價 (越盾)	淨賣成交量 (股)	淨賣超值 (十億越盾)
HPG	21,300	(6,199,200)	(133.80)	IDJ	14,400	(317,000)	(4.67)
VNM	66,300	(1,429,100)	(95.17)	MBS	17,600	(60,000)	(1.06)
VND	16,100	(4,783,900)	(77.90)	BVS	23,400	(40,000)	(0.94)
KBC	26,550	(2,306,800)	(61.98)	PVG	8,700	(40,000)	(0.34)
CTG	27,750	(1,843,200)	(51.18)	NDX	6,800	(31,400)	(0.21)

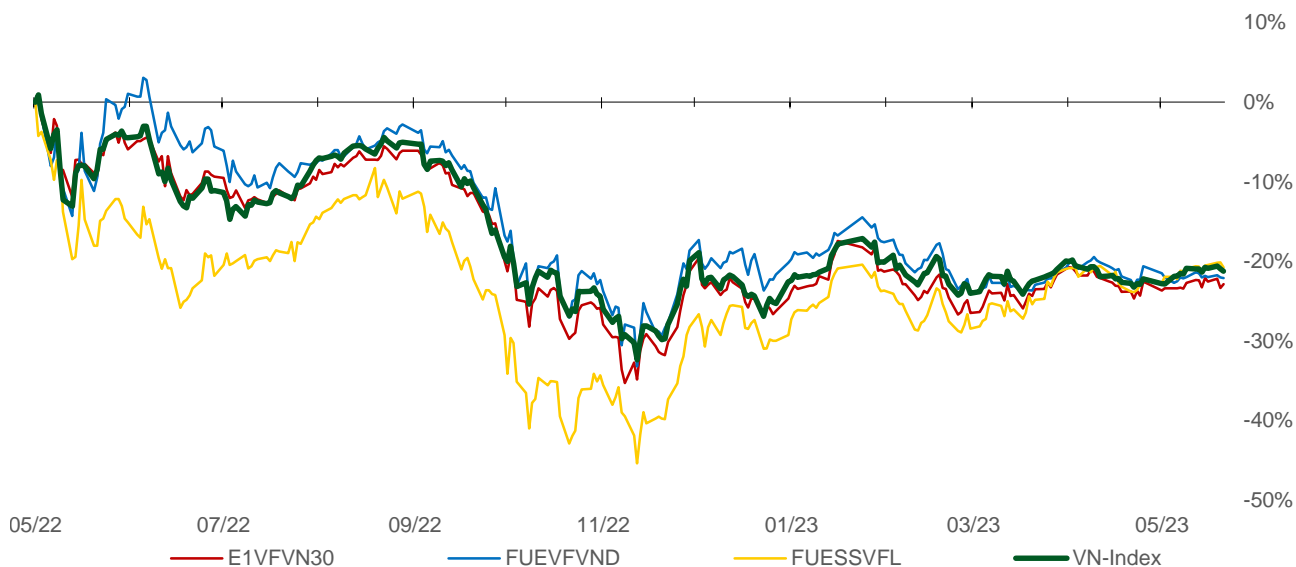
ETF 交易

價格統計				
ETF 代碼	收盤價 (越盾)	漲跌 (%)	成交量 (股)	成交值 (十億越盾)
E1VFN30	18,120	0.6%	1,692,313	30.84
FUEMAV30	12,500	-0.8%	10,500	0.13
FUESSV30	13,000	0.0%	24,500	0.32
FUESSV50	16,190	0.6%	800	0.01
FUESSVFL	16,240	-0.8%	86,200	1.41
FUEVFN30	22,270	-0.1%	667,195	14.92
FUEVN100	13,480	-0.1%	53,500	0.72
FUEIP100	7,450	0.7%	11,500	0.09
FUEKIV30	6,980	1.2%	213,400	1.49
FUEDCMID	8,450	0.0%	42,800	0.36
FUEKIVFS	9,330	0.3%	169,000	1.59
FUEMAVND	9,450	0.5%	100	0.00
總計			2,971,708	51.89

外資交易			
ETF 代碼	買進金額 (十億越盾)	賣出金額 (十億越盾)	淨超值 (十億越盾)
E1VFN30	4.75	6.43	(1.68)
FUEMAV30	0.13	0.00	0.13
FUESSV30	0.28	0.00	0.28
FUESSV50	0.00	0.00	0.00
FUESSVFL	0.06	1.33	(1.27)
FUEVFN30	11.59	14.41	(2.81)
FUEVN100	0.41	0.68	(0.27)
FUEIP100	0.00	0.00	(0.00)
FUEKIV30	1.28	1.32	(0.04)
FUEDCMID	0.00	0.34	(0.33)
FUEKIVFS	1.36	1.31	0.05
FUEMAVND	0.00	0.00	0.00
總計	19.87	25.82	(5.95)



國內ETF價格變動



權證資訊

權證代碼(*)	收盤價(越盾)	漲跌(%)	成交量	到期的天數	標的股價之價格(越盾)	權證理論價格(越盾)(**)	與收盤價的差異(越盾)	履約價格(越盾)	行使比例 n:1	到期日
CACB2208	1,340	0.8%	14,440	104	25,150	1,090	(250)	21,500	4.0	05/09/2023
CACB2301	230	-8.0%	50,900	75	25,150	408	178	27,700	2.0	07/08/2023
CFPT2210	280	-3.5%	42,440	99	81,300	278	(2)	90,000	10.0	31/08/2023
CFPT2212	1,180	0.0%	4,810	13	81,300	1,140	(40)	70,000	10.0	06/06/2023
CFPT2213	1,200	-3.2%	7,500	104	81,300	1,007	(193)	74,500	10.0	05/09/2023
CFPT2214	1,320	-1.5%	10,120	161	81,300	1,059	(261)	76,000	10.0	01/11/2023
CFPT2301	1,040	0.0%	0	34	81,300	379	(661)	84,000	6.0	27/06/2023
CFPT2302	990	-2.0%	20	84	81,300	391	(599)	85,000	10.0	16/08/2023
CFPT2303	610	-6.2%	12,230	169	81,300	595	(15)	86,000	10.0	09/11/2023
CHPG2225	1,650	-0.6%	8,780	13	21,300	1,442	(208)	17,000	3.0	06/06/2023
CHPG2226	1,850	-7.0%	2,150	104	21,300	1,623	(227)	19,500	2.0	05/09/2023
CHPG2227	1,970	-10.1%	15,100	161	21,300	1,630	(340)	20,500	2.0	01/11/2023
CHPG2301	1,750	-6.9%	150	34	21,300	1,363	(387)	19,000	2.0	27/06/2023
CHPG2302	2,320	0.4%	2,260	126	21,300	1,593	(727)	20,000	2.0	27/09/2023
CHPG2303	1,490	-9.2%	290	54	21,300	725	(765)	23,900	1.0	17/07/2023
CHPG2304	1,060	-7.0%	570	84	21,300	691	(369)	23,000	2.0	16/08/2023
CHPG2305	630	34.0%	320	75	21,300	602	(28)	23,200	2.0	07/08/2023
CHPG2306	1,060	-7.0%	138,290	169	21,300	1,195	135	20,000	3.0	09/11/2023
CMBB2211	90	12.5%	16,600	99	18,600	24	(66)	27,000	4.0	31/08/2023
CMBB2213	590	-1.7%	26,960	13	18,600	569	(21)	17,000	3.0	06/06/2023
CMBB2214	1,520	-4.4%	11,200	104	18,600	1,305	(215)	17,000	2.0	05/09/2023
CMBB2215	1,590	-2.5%	5,710	161	18,600	1,235	(355)	18,000	2.0	01/11/2023
CMBB2301	780	-6.0%	220	34	18,600	629	(151)	16,300	4.0	27/06/2023
CMBB2302	640	0.0%	0	34	18,600	320	(320)	19,400	2.0	27/06/2023
CMBB2303	260	-3.7%	11,500	75	18,600	337	77	20,800	2.0	07/08/2023
CMSN2214	20	100.0%	11,390	13	71,800	0	(20)	100,000	10.0	06/06/2023
CMSN2215	150	7.1%	41,310	104	71,800	67	(83)	102,000	10.0	05/09/2023
CMWG2213	20	100.0%	33,260	13	37,950	0	(20)	54,000	6.0	06/06/2023
CMWG2214	240	-7.7%	18,250	104	37,950	129	(111)	46,500	10.0	05/09/2023
CMWG2215	480	2.1%	13,010	161	37,950	249	(231)	45,000	10.0	01/11/2023
CMWG2301	300	0.0%	20	54	37,950	76	(224)	46,300	7.0	17/07/2023
CMWG2302	300	0.0%	79,080	169	37,950	263	(37)	50,000	6.0	09/11/2023
CPOW2210	790	-1.3%	21,680	13	13,500	765	(25)	13,000	1.0	06/06/2023
CSTB2224	4,100	-6.6%	2,390	104	27,400	4,000	(100)	20,000	2.0	05/09/2023
CSTB2225	4,230	-5.2%	45,550	161	27,400	4,037	(193)	20,500	2.0	01/11/2023
CSTB2301	1,330	-7.6%	2,000	54	27,400	927	(403)	26,400	3.0	17/07/2023
CSTB2302	800	-9.1%	7,660	75	27,400	1,173	373	28,200	2.0	07/08/2023
CSTB2303	3,550	-7.8%	11,740	169	27,400	3,541	(9)	22,000	2.0	09/11/2023
CTCB2212	80	-11.1%	16,850	99	29,800	42	(38)	44,000	4.0	31/08/2023
CTCB2214	980	-10.9%	26,340	13	29,800	989	9	27,000	3.0	06/06/2023
CTCB2215	1,410	-4.1%	9,560	104	29,800	1,195	(215)	26,500	4.0	05/09/2023
CTCB2216	1,530	-5.0%	12,930	161	29,800	1,212	(318)	27,500	4.0	01/11/2023
CTCB2301	1,610	0.0%	0	84	29,800	843	(767)	30,000	3.0	16/08/2023
CTPB2301	740	-5.1%	4,060	75	23,500	719	(21)	23,430	2.7	07/08/2023
CVHM2216	220	0.0%	36,660	99	54,500	208	(12)	62,000	8.0	31/08/2023
CVHM2218	250	4.2%	6,660	13	54,500	291	41	54,000	6.0	06/06/2023
CVHM2219	1,140	5.6%	33,550	104	54,500	738	(402)	56,000	5.0	05/09/2023
CVHM2220	1,390	2.2%	11,310	161	54,500	806	(584)	58,000	5.0	01/11/2023
CVIB2201	2,140	-1.4%	3,520	104	21,000	1,602	(538)	19,170	1.9	05/09/2023
CVIB2301	220	-4.4%	22,630	75	21,000	341	121	24,270	1.9	07/08/2023
CVNM2211	190	-32.1%	44,790	13	66,300	204	14	66,810	5.9	06/06/2023
CVNM2212	240	-14.3%	10,130	104	66,300	73	(167)	80,560	7.9	05/09/2023
CVPB2212	200	0.0%	12,150	99	19,400	137	(63)	24,640	2.7	31/08/2023

本日報由富鑫證券股份有限公司研究部發佈，以上所有資訊乃源於可靠之消息來源，但由於證券市場瞬息萬變且受許多不可預測之因素影響，投資人應審慎投資、自負風險。

CVPB2214	950	-4.0%	33,100	104	19,400	807	(143)	17,000	4.0	05/09/2023
CVPB2301	780	-1.3%	2,020	126	19,400	463	(317)	19,800	4.0	27/09/2023
CVPB2302	1,810	0.0%	0	84	19,400	1,027	(783)	18,600	2.0	16/08/2023
CVRE2216	290	-3.3%	88,460	99	27,650	357	67	31,000	4.0	31/08/2023
CVRE2219	80	-20.0%	20,770	13	27,650	144	64	29,000	3.0	06/06/2023
CVRE2220	560	-5.1%	3,880	104	27,650	450	(110)	30,000	4.0	05/09/2023
CVRE2221	660	6.5%	23,330	161	27,650	435	(225)	32,500	4.0	01/11/2023
CVRE2301	710	-2.7%	380	54	27,650	286	(424)	29,700	4.0	17/07/2023

(*) 歐式交易方式，以現金交易

(**) PHS 採用 Black-Scholes 估價方式

長期投資股

股票代碼	證券所	現時價格	目標價*	報告日	預期 2022 年 盈利 (十億越盾)	PE Forward	PB Forward
FMC	HOSE	41,450	50,300	5/22/2023	314	10.5	1.4
PVS	HNX	29,500	31,400	5/17/2023	939	16.8	1.2
OCB	HOSE	16,850	24,800	5/10/2023	4,354	7.8	1.1
MBB	HOSE	18,600	27,800	5/8/2023	21,507	5.9	1.3
GEG	HOSE	16,100	18,600	5/5/2023	253	36.0	1.7
HPG	HOSE	21,300	34,500	4/27/2023	7,884	15.5	1.2
IDC	HNX	39,500	46,623	4/26/2023	1,960	6.1	2.0
NT2	HOSE	32,800	33,300	4/24/2023	732	13.5	2.1
FRT	HOSE	62,800	87,300	4/19/2023	169	72.8	5.5
BSR	UPCOM	16,557	16,200	4/19/2023	8,831	5.7	0.9
MWG	HOSE	37,950	49,300	4/12/2023	3,212	20.2	2.5
VIB	HOSE	21,000	31,700	3/29/2023	9,378	7.1	1.6
MPC	UPCOM	17,614	19,600	4/5/2023	668	11.7	1.3
DGW	HOSE	33,300	46,200	3/28/2023	602	12.5	3.1
GAS	HOSE	92,500	114,200	3/24/2023	14,097	15.7	3.3
PLX	HOSE	37,300	48,500	3/24/2023	2,617	29.6	2.4
SBT	HOSE	16,200	16,700	3/17/2023	839	15.7	1.1
MSH	HOSE	32,350	40,000	2/23/2023	325	7.1	1.3
PNJ	HOSE	71,500	82,800	2/13/2023	1,763	N/A	N/A
TPB	HOSE	23,500	34,000	1/4/2023	6,694	8.0	1.4
TCM	HOSE	49,600	55,200	12/28/2022	253	17.9	2.6
VCB	HOSE	92,600	111,681	12/19/2022	32,660	16.5	3.0
BID	HOSE	43,500	53,363	12/19/2022	19,032	14.1	2.2
CTG	HOSE	27,750	43,440	12/19/2022	17,382	12.0	1.7
TCB	HOSE	29,800	49,353	12/19/2022	24,518	7.0	1.2
ACB	HOSE	25,150	35,562	12/19/2022	15,757	7.6	1.4
VPB	HOSE	19,400	29,888	12/19/2022	24,988	8.0	1.6
HDB	HOSE	19,500	24,877	12/19/2022	9,995	5.0	1.0
LPB	HOSE	13,900	23,500	12/19/2022	4,833	8.4	1.4
MSB	HOSE	12,000	18,000	12/19/2022	4,874	7.4	1.1
SHB	HOSE	11,850	22,500	12/19/2022	10,196	6.8	1.2
PVI	HNX	49,600	47,002	12/19/2022	996	13.8	1.3
BMI	HOSE	23,600	25,190	12/19/2022	427	9.0	1.0
BVH	HOSE	44,450	70,900	12/19/2022	2,967	17.7	2.3
ANV	HOSE	32,250	30,100	12/19/2022	320	12.0	1.3
VHC	HOSE	57,300	69,000	12/19/2022	1,510	8.4	1.5
POW	HOSE	13,500	13,800	12/19/2022	2,847	12.7	1.0
VHM	HOSE	54,500	82,000	12/19/2022	35,578	10.0	2.3
NLG	HOSE	32,150	38,400	12/19/2022	1,368	9.7	1.4

本日報由富鑫證券股份有限公司研究部發佈，以上所有資訊乃源於可靠之消息來源，但由於證券市場瞬息萬變且受許多不可預測之因素影響，投資人應審慎投資、自負風險。

KDH	HOSE	29,250	36,500	12/19/2022	1,363	18.1	1.9
VRE	HOSE	27,650	40,720	12/19/2022	3,461	26.7	2.7
SZC	HOSE	33,400	42,700	12/19/2022	585	7.5	2.6
GVR	HOSE	16,100	29,755	12/19/2022	5,521	27.8	2.1
LHG	HOSE	26,200	42,250	12/19/2022	653	3.5	1.2
VNM	HOSE	66,300	84,300	12/19/2022	10,876	18.2	4.9
SAB	HOSE	158,500	175,400	12/19/2022	5,559	19.2	4.5
PVT	HOSE	20,700	26,900	12/19/2022	831	14.1	1.2
TRA	HOSE	88,100	117,400	12/19/2022	349	13.9	2.8
DHG	HOSE	110,900	106,300	12/19/2022	981	14.2	3.0
IMP	HOSE	54,900	60,400	12/19/2022	306	13.2	1.9
STK	HOSE	27,000	45,800	12/19/2022	239	13.5	1.8

資料來源: PHFM 收集

*若除權交易日發生在報告日後將影響目標價

分析師認證

這份報告由 Pham Quang Chuong -研究員製作。負責籌備本研究報告之全部或部份內容之研究分析師、策略分析師、研究人員以茲聲明，任何研究分析師、策略分析師、研究人員在於本研究報告所提出之觀點，皆精確反映出其對於該發行機構與證券之個人意見。各研究分析師、策略分析師、研究人員均保證，其報酬在過去與未來，絕對沒有任何一部分是直接或間接與研究分析師、策略分析師、研究人員在此研究報告中所呈現之特定推薦或觀點有關。

評等指標定義

加碼= 預估其未來之潛在上漲空間大於10%。

觀望= 預估其未來之潛在漲跌空間將在下上10%之間。

減碼= 預估其未來之潛在下跌空間大於10%。

未評等= 本股票並不在富鑫證券之評等涵蓋範圍，或者尚未上市。

績效表現根據12個月的總回報(包含股息)所評定。

富鑫證券股份公司

地址：21st Floor, Phu My Hung Building, 08 Hoang Van Thai Street, Tan Phu Ward, District 7, HCMC.

電話號碼：(84-28) 5 413 5479

傳真號碼：+84 28 5413 5473

胡志明市

富美興交易室

地址：Ground Floor CR2-08, 107 Ton Dat Tien Street, Tan Phu Ward, District 7, HCMC

電話號碼：(84-28) 5 413 5478

傳真號碼：+84 28 5413 5473

Tan Binh 分行

地址：Park Legend Building, 251 Hoang Van Thu, Ward 2, Tan Binh District

電話號碼：(84-28) 3813 2401

傳真號碼：(84-28) 3813 2415

第三郡分行

地址：Floor 2, Phuong Nam Building

157 Vo Thi Sau Street, District 3

電話號碼：(84-28) 382 08068

傳真號碼：(84-28) 3820 8206

第一郡分行

地址：Floor 10, 1003A, Ruby Building, 81-83-83B-85 Ham Nghi Street, Nguyen Thai Binh Ward, District 1.

電話號碼：(84-28) 3 535 6060

傳真號碼：(84-28) 3 535 2912

河內市

Ha Noi 分行

地址：Floor 5. Vinafor Building 127 Lo Duc St Hai Ba Trung District, Hanoi

電話號碼：(84-24) 3 933 4566

傳真號碼：(84-24) 3 933 4820

Thanh Xuan 分行

地址：Floor 5. UDIC Complex Building N04 Hoang Dao Thuy, Trung Hoa Ward, Cau Giay District, HaNoi.

電話號碼：(84-24) 6 250 9999

傳真號碼：(84-24) 6 250 6666

海防市

海防分行

地址：Floor 2. Eliteco Building

18 Tran Hung Dao Street, Hong Bang District, Hai Phong

電話號碼：(84-225) 384 1810

傳真號碼：(84-225) 384 1801