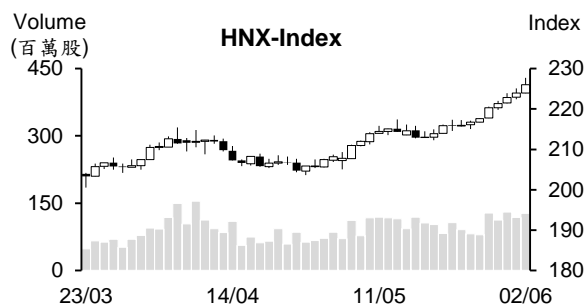
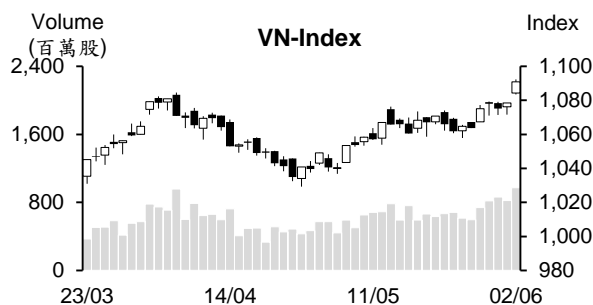


越股行情

02/06/2023	HOSE		VN30		HNX	
收盤價	1,090.84	1.15%	1,086.96	1.77%	226.03	0.92%
成交股數 (百萬股)	1,037.65	21.08%	291.83	55.86%	132.02	9.69%
撮合股數 (百萬股)	973.61	18.68%	263.73	61.91%	127.00	7.58%
與最近 20 日之平均比較	695.67	39.95%	152.99	72.39%	106.71	19.02%
成交值 (十億越盾)	18,355	32.38%	7,223	64.65%	1,870	13.34%
撮合成交值 (十億越盾)	16,886	30.88%	6,405	73.26%	1,795	10.15%
與最近 20 日之平均比較	11,356	48.70%	3,699	73.15%	1,551	15.73%
上漲家數	245	55%	23	77%	94	30%
下跌家數	150	34%	4	13%	175	56%
持平家數	51	11%	3	10%	46	15%



市場概況

週五 (6 月 2 日) 越股交易氣氛十分熱絡，兩大指數價量同步齊揚。盤初 VN 指數在銀行類股大漲之帶動下已跳空上漲。其後證券、零售及石油族群也紛紛上漲，支持指數維持上揚，大盤終場收在 1,090.8 點 (+1.15%)；HNX 指數收在 226.03 點 (+0.92%)。HOSE 量能擴增至 2022 年 12 月以來之最高。

技術分析

VN 指數連續兩個交易日上漲且量能維持高出最近二十日平均成交量，顯示資金持續湧入股市。由於指數守穩在 MA5 均線之上，加上 MA5 排在 MA20 之上，支持短線盤勢之反彈仍在延續。另外，平滑異同移動平均線 (MACD) 維持在信號線-Signal 之上且其距離擴張 (買進信號)，加以相對強弱指標 (RSI) 提升至 69 點，支持指數有機會向上測試 1,100 點；河內部分，HNX 指數連續八個交易日上漲且守穩在 MA5 之，MA5 亦在 MA20 之上，預期指數將向上測試 250 點。整體而言，盤勢之反彈在延續，操作上建議投資人可採取短進短出操作，基本面佳、2023 年業績表現搶眼及吸引資金之股票為投資標的。

建議股名單: PPC (加碼)

觀察股名單: DCM、NKG

(請參考第 2 頁)

當日調整股名單

次號	股票代碼	評等	評等日	現時價格	買入區間	持股表現	目標價	預期獲利	停損價	預期損失	備註
1	PPC	加碼	05/06/23	15.65	15.65	0.0%	18.35	17.3%	14.9	-4.8%	PPC 在橫向整理 (積累上漲動能) 後有機會上漲。

次號	股票代碼	評等	評等日	現時價格	支撐/壓力	停損	技術指標
1	DCM	觀察買進	05/06/23	24.7	27.3-28.5	23.9	DCM 帶量突破近期的橫向整理◊ 預期該股將展開新反彈走勢。
2	NKG	觀察買進	05/06/23	15.85	19-20	15	NKG 帶量突破近期的橫向整理◊ 預期該股將展開新反彈走勢。

投資組合部位

次號	股票代碼	評等	評等日	現時價格	買入區間	持股表現	目標價	預期獲利	停損價	預期損失	備註
1	EVE	加碼	18/04/23	18.15	13.8	31.5%	19.4	40.6%	12.8	-7.2%	
2	DPR	加碼	24/04/23	56.6	52.1	8.6%	57.1	9.6%	49.8	-4%	
3	GAS	加碼	09/05/23	92	93.1	-1.2%	100	7.4%	91.6	-2%	
4	TPB	加碼	10/05/23	26.3	23.55	11.7%	28	18.9%	22.3	-5%	
5	MBB	加碼	11/05/23	19.7	18.5	6.5%	20	8.1%	17.9	-3%	
6	HCM	加碼	15/05/23	27.4	26.05	5.2%	31.5	21%	24.9	-4%	
7	TCB	加碼	22/05/23	32.2	29.65	8.6%	32.5	10%	28.5	-4%	
8	LAS	加碼	23/05/23	10.8	10.3	4.9%	13.1	27%	9.6	-7%	
9	DVN	加碼	26/05/23	18.4	17.5	5%	19.3	10%	16.9	-3%	
10	VIB	加碼	29/05/23	23.05	21.05	9.5%	24.9	18%	20.3	-4%	目標價調升至24.9
11	CTG	加碼	30/05/23	28.65	28	2.3%	31.1	11%	27.2	-3%	
12	VSC	加碼	31/05/23	29.2	29.1	0.3%	31.6	9%	27.9	-4%	
13	REE	加碼	01/06/23	61.4	61.5	-0.2%	68.5	11%	59	-4%	
14	SSI	加碼	02/06/23	24.1	23.45	2.8%	26	11%	22.45	-4%	

35.5 兆越盾之公司債將於 6 月到期

據 VnDirect 報告之數據顯示，2023 年 5 月 1 日至 23 日，未有新筆私募發行。累計今年前五個月公司債之私募發行價值逾 26.137 兆越盾，較去年同期萎縮 80%。

6 月到期之公司債較 5 月擴增 2 倍至 35.5 兆多越盾 (已扣除提前贖回之債券)，為今年債券到期最多之月份。

另外，據河內證券交易所 (HNX) 公佈之名單，62 家發行公司逾期償還本金或利息，違約之公司債價值為 157.7 萬億盾，佔整體私募公司債券餘額的 14.4%。依其 62 家公司名單，約 45.2 兆越盾之債券將於 2023 年到期，佔今年整體到期債券價值的 19.4%。

越南鱈魚 (Tra 魚) 對歐元區之出口逐逐漸回升

截至 2023 年 4 月底為止，越南鱈魚對歐元區之出口值較去年同期縮減 8% 至 6,000 萬美元 (萎縮幅度最低為 13%、最多則為 30%)，佔整體鱈魚出口值的 11%。其中，4 月鱈魚對其市場的出口值為 1,500 萬美元，較 3 月與去年同期分別萎縮 21% 和 18%。雖然今年前四個月鱈魚對歐元區之出口值較去年同期萎縮，但相較於前幾年仍較為積極。

大米出口價格上漲至十年以來之最高

據農業及農村發展部之最近報告顯示，今年前五個月大米出口量增長 40.8% 至近 390 萬噸，出口值亦成長 49% 至 20.2 億美元，為 2013 年至今之最高成長。自今年初至今，大米出口價格一直上漲，平均每噸為 517 美元，為過去十年以來之最高。

今年前四個月菲律賓為越南大米之最大出口市場，其出口量及出口值分別增長 40.6% 和 53.4% 至 129 萬噸和 6.475 億美元。值得注意的是，在前十五大 之大米出口市場中，20 今年前四個月印尼向越南進口之大米量較去年同期大幅擴增 26 倍。另外，越南大米對歐洲的出口亦增長近 50%，尤其是對荷蘭、比利時和波蘭。

資料來源：Cafef、Vietstock

Kinh Bac 公司 (KBC) 計劃今年獲利將為 4 兆越盾，優先長遠公司債
據 Kinh Bac 都市區發展總公司 (HoSE: KBC) 剛公佈有關 2023 年東大會之相關文件顯示，公司計劃 2023 年營收將成長 9.5 倍至 9 兆越盾、稅後盈餘將增長 2.5 倍至 4 兆越盾。

今年第一季 KBC 營收淨額較去年同期增長 3.2 倍至 2.223 兆越盾，為公司成立以來之最高；淨利亦增長 2 倍至 1.056 兆越盾，達成年度計劃的逾 26%。

據 2022 年審計合併財報之數據顯示，公司債餘額為 3.9 兆越盾，然在多次提前贖回後，公司債餘額在 2023 年 3 月 31 日縮減至 2.5 兆越盾。

Phuoc Hoa 橡膠公司計劃 2023 年母公司稅後盈餘萎縮 36%

據 Phuoc Hoa 橡膠股份公司 (HoSE: PHR) 公佈有關 2023 年股東大會之相關文件顯示，PHR 計畫母公司營收及稅後盈餘將分別萎縮 17%和 36%至 1.813 兆越盾和 4,880 億越盾以及現金股息比率將為 30%。

去年母公司營收淨額下降 12%至 1.281 兆越盾、稅後盈餘則在受到母公司之其他獲利擴增 21 倍支持仍成長 132% 至 7,670 億越盾、合併淨利為 8,850 億多越盾。

2022 年現金股息比率為 59.5% (公司支付的股息金額將為 8,060 億多越盾)。其中，公司已預支第一次現金股息 (比率為 40%)，其餘比率為 19.5%。

TNG 營收連續四個月維持增長

雖然紡織業持續面臨挑戰，2023 年 5 月 TNG 投資及貿易股份公司 (HNX: TNG) 之銷售額較去年同期仍增長 2%至 6,680 億越盾。今年前五個月營收擴增 6.5%至 2.63 兆越盾。其中，外銷額整體營收的 98%。美國及法國為 TNG 之最大市場，分別佔外銷額的 47%及 16%。

資料來源：Cafef、Vietstock

市場統計

撮合統計

推升指數的前五名股票

HOSE				HNX			
股票代碼	收盤價 (越盾)	漲跌 %	影響指數 %	股票代碼	收盤價 (VND)	漲跌 %	影響指數 %
TCB	32,200	6.27%	0.16%	NVB	14,900	9.56%	0.26%
VCB	94,900	1.06%	0.11%	KSF	42,800	3.63%	0.16%
MBB	19,700	4.79%	0.09%	BAB	14,300	2.88%	0.12%
BID	44,700	1.82%	0.09%	PTI	31,900	10.00%	0.08%
CTG	28,650	2.50%	0.08%	PVS	31,000	1.31%	0.07%

拖累指數的前五名股票

HOSE				HNX			
股票代碼	收盤價 (越盾)	漲跌 %	影響指數 %	股票代碼	收盤價 (越盾)	漲跌 %	影響指數 %
VNM	65,900	-0.30%	-0.01%	DTD	30,000	-5.36%	-0.03%
VJC	96,800	-0.72%	-0.01%	HUT	18,200	-1.09%	-0.02%
DIG	21,800	-1.58%	0.00%	IPA	16,900	-1.74%	-0.02%
BMP	76,000	-3.18%	0.00%	OCH	8,300	-3.49%	-0.02%
VHC	58,300	-1.35%	0.00%	IDJ	15,000	-1.96%	-0.02%

前五名成交量

HOSE				HNX			
股票代碼	收盤價 (越盾)	漲跌 %	成交量 (股)	股票代碼	收盤價 (越盾)	漲跌 %	成交量 (千股)
SHB	12,050	2.55%	46,115,367	SHS	12,000	1.69%	22,750,494
MBB	19,700	4.79%	33,003,571	PVS	31,000	1.31%	7,893,773
VND	18,300	0.55%	29,902,639	CEO	26,900	0.00%	7,795,951
SSI	24,100	2.77%	27,310,682	AMV	5,000	-5.66%	4,731,648
VPB	19,850	2.32%	24,541,548	NRC	5,500	-6.78%	4,023,059

前五名成交值

HOSE				HNX			
股票代碼	收盤價 (越盾)	漲跌 %	成交值 (十億越盾)	股票代碼	收盤價 (越盾)	漲跌 %	成交值 (十億越盾)
SSI	24,100	2.77%	657.7	SHS	12,000	1.69%	273.3
MBB	19,700	4.79%	644.3	PVS	31,000	1.31%	243.6
SHB	12,050	2.55%	555.7	CEO	26,900	0.00%	210.3
VND	18,300	0.55%	547.6	IDC	42,000	0.00%	129.2
STB	28,300	1.07%	508.3	HUT	18,200	-1.09%	64.9

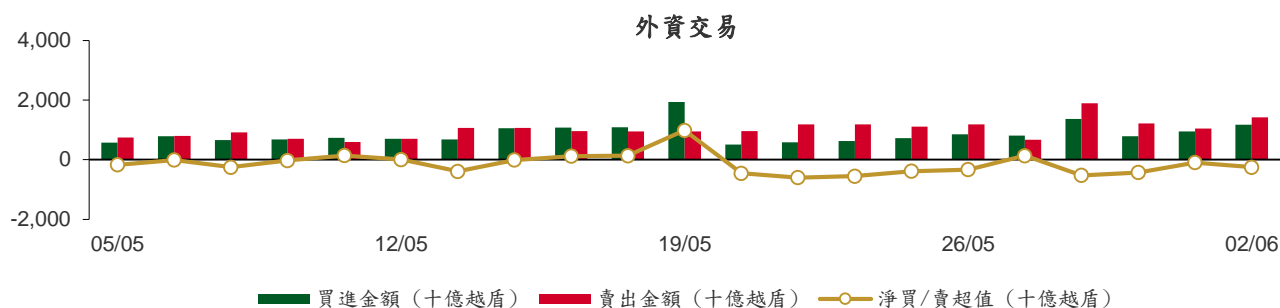
議價交易

前五名股

HOSE			HNX		
股票代碼	成交量 (股)	成交值 (十億越盾)	股票代碼	成交量 (股)	成交值 (十億越盾)
TCB	7,564,432	244.41	HUT	1,000,000	19.00
EIB	10,600,000	212.44	LHC	330,000	14.55
CTG	5,750,000	163.34	EVS	500,000	6.78
VSC	4,944,000	136.13	C69	896,700	5.74
SHB	11,240,000	132.07	KSF	121,000	5.49

外資交易行情 (股票)

證交所	買進成交量 (百萬股)	買進金額 (十億越盾)	賣出成交量 (百萬股)	賣出金額 (十億越盾)	淨買/賣成 交易 (百萬股)	淨買/賣超值 (十億越盾)
HOSE	39.51	1,162.07	50.26	1,385.09	(10.74)	(223.02)
HNX	0.30	5.76	1.71	35.35	(1.41)	(29.59)
總計	39.81	1,167.83	51.97	1,420.44	(12.16)	(252.61)



前五名買進

HOSE				HNX			
股票代碼	收盤價 (越盾)	成交量 (股)	成交值 (十億越盾)	股票代碼	收盤價 (越盾)	成交量 (股)	成交值 (十億越盾)
TCB	32,200	7,376,232	238.99	TVD	16,200	78,300	1.24
CTG	28,650	6,462,400	183.72	VCS	57,000	20,200	1.15
VCB	94,900	1,021,400	96.52	DTD	30,000	19,600	0.60
VRE	27,100	2,162,100	58.62	PVI	49,900	11,600	0.57
SSI	24,100	2,414,400	58.28	MBG	6,100	50,000	0.31

前五名賣出

HOSE				HNX			
股票代碼	收盤價 (越盾)	成交量 (股)	成交值 (十億越盾)	股票代碼	收盤價 (越盾)	成交量 (股)	成交值 (十億越盾)
TCB	32,200	7,376,232	238.99	PVS	31,000	617,700	18.93
CTG	28,650	5,622,700	160.65	SD5	8,900	560,000	4.95
VPB	19,850	4,840,600	95.99	PTI	31,900	70,000	2.14
VNM	65,900	1,286,700	84.89	NVB	14,900	101,136	1.51
VRE	27,100	2,809,400	76.17	SHS	12,000	124,200	1.49

前五名淨買超

HOSE				HNX			
股票代碼	收盤價 (越盾)	淨買成交量 (股)	淨買超值 (十億越盾)	股票代碼	收盤價 (越盾)	淨買成交量 (股)	淨買超值 (十億越盾)
VCB	94,900	661,300	62.59	TVD	16,200	78,300	1.24
SSI	24,100	2,083,500	50.31	DTD	30,000	19,600	0.60
VCI	35,000	714,100	25.27	VCS	57,000	10,100	0.58
CTG	28,650	839,700	23.07	MBG	6,100	50,000	0.31
KBC	28,650	724,300	20.77	PPS	12,600	23,700	0.30

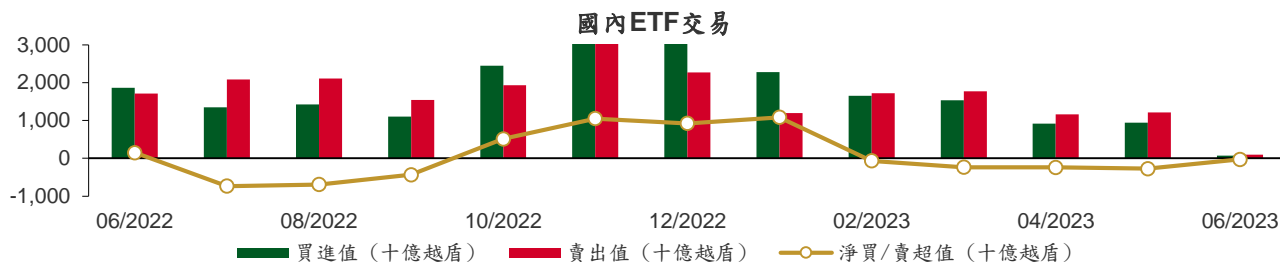
前五名淨賣超

HOSE				HNX			
股票代碼	收盤價 (越盾)	淨賣成交量 (股)	淨賣超值 (十億越盾)	股票代碼	收盤價 (越盾)	淨賣成交量 (股)	淨賣超值 (十億越盾)
VPB	19,850	(4,708,400)	(93.37)	PVS	31,000	(613,100)	(18.79)
VNM	65,900	(1,085,900)	(71.65)	SD5	8,900	(560,000)	(4.95)
STB	28,300	(1,345,900)	(38.21)	PTI	31,900	(70,000)	(2.14)
HCM	27,400	(1,205,600)	(33.32)	NVB	14,900	(101,136)	(1.51)
GMD	51,400	(601,500)	(30.98)	SHS	12,000	(114,300)	(1.37)

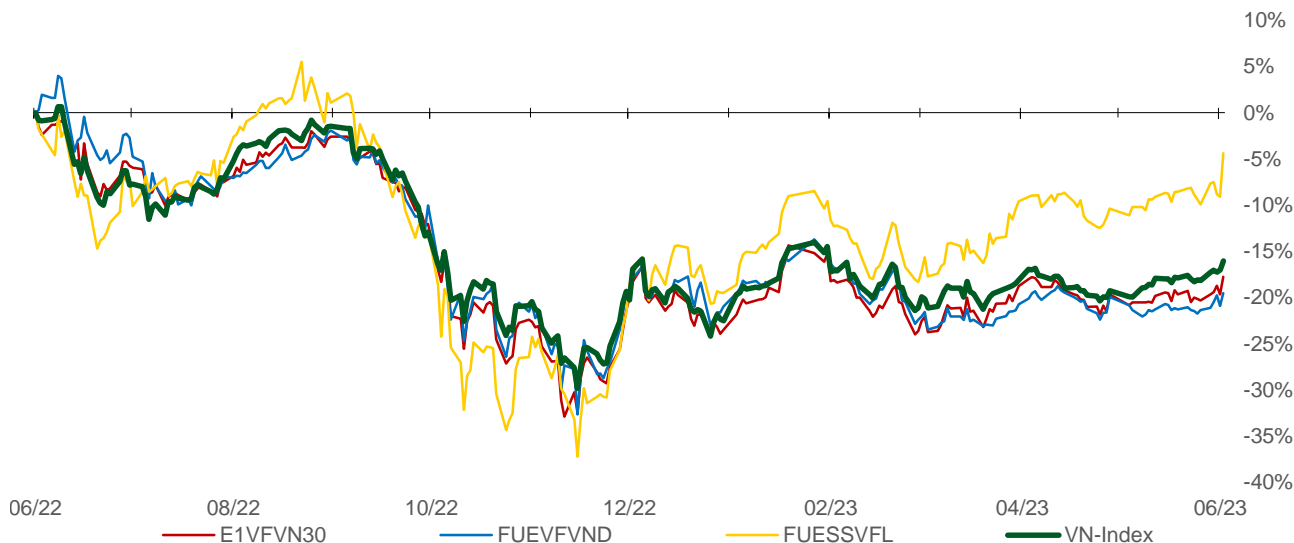
ETF 交易

價格統計				
ETF 代碼	收盤價 (越盾)	漲跌 (%)	成交量 (股)	成交值 (十億越盾)
E1VFN30	18,630	2.4%	1,284,802	23.86
FUEMAV30	12,900	2.4%	41,100	0.52
FUESSV30	13,020	0.0%	26,600	0.35
FUESSV50	16,430	0.2%	7,700	0.13
FUESSVFL	17,040	5.2%	242,400	4.07
FUEVFN30	22,820	1.8%	1,353,977	31.18
FUEVN100	13,900	1.8%	103,700	1.44
FUEIP100	7,590	0.8%	9,900	0.08
FUEKIV30	7,140	2.0%	117,613	0.82
FUEDCMID	8,990	-0.7%	14,000	0.12
FUEKIVFS	9,870	4.2%	268,402	2.61
FUEMAVND	9,700	3.2%	4,000	0.04
FUEFCV50	16,500	0.8%	4,100	0.07
總計			3,470,194	65.19

外資交易			
ETF 代碼	買進金額 (十億越盾)	賣出金額 (十億越盾)	淨超值 (十億越盾)
E1VFN30	21.11	20.78	0.33
FUEMAV30	0.51	0.08	0.43
FUESSV30	0.28	0.01	0.27
FUESSV50	0.00	0.00	0.00
FUESSVFL	0.76	0.52	0.25
FUEVFN30	16.60	25.25	(8.66)
FUEVN100	0.63	0.73	(0.10)
FUEIP100	0.00	0.00	0.00
FUEKIV30	0.24	0.58	(0.34)
FUEDCMID	0.01	0.06	(0.05)
FUEKIVFS	0.24	2.37	(2.13)
FUEMAVND	0.04	0.00	0.04
FUEFCV50	0.00	0.00	0.00
總計	40.39	50.38	(10.00)



國內ETF價格變動



權證資訊

權證代碼 (*)	收盤價 (越盾)	漲跌 (%)	成交量	到期的 天數	標的股 票之價 格 (越盾)	權證理 論價格 (越盾) (**)	與收盤價 的差異 (越盾)	履約價 格(越盾)	行使比 例 n:1	到期日
CACB2208	1,400	7.7%	46,940	95	21,800	1,297	(103)	17,940	3.3	05/09/2023
CACB2301	310	19.2%	52,130	66	21,800	521	211	23,120	1.7	07/08/2023
CFPT2210	340	9.7%	47,540	90	83,800	340	(0)	90,000	10.0	31/08/2023
CFPT2212	1,410	5.2%	10,780	4	83,800	1,383	(27)	70,000	10.0	06/06/2023
CFPT2213	1,370	4.6%	19,830	95	83,800	1,174	(196)	74,500	10.0	05/09/2023
CFPT2214	1,550	8.4%	4,530	152	83,800	1,215	(335)	76,000	10.0	01/11/2023
CFPT2301	1,010	0.0%	0	25	83,800	486	(524)	84,000	6.0	27/06/2023
CFPT2302	990	0.0%	40	75	83,800	478	(512)	85,000	10.0	16/08/2023
CFPT2303	610	-1.6%	22,220	160	83,800	697	87	86,000	10.0	09/11/2023
CHPG2225	1,490	2.1%	39,720	4	21,600	1,536	46	17,000	3.0	06/06/2023
CHPG2226	1,890	8.0%	1,880	95	21,600	1,681	(209)	19,500	2.0	05/09/2023
CHPG2227	2,020	6.3%	13,370	152	21,600	1,684	(336)	20,500	2.0	01/11/2023
CHPG2301	1,690	9.0%	660	25	21,600	1,425	(265)	19,000	2.0	27/06/2023
CHPG2302	2,240	6.2%	250	117	21,600	1,648	(592)	20,000	2.0	27/09/2023
CHPG2303	1,240	-5.3%	650	45	21,600	690	(550)	23,900	1.0	17/07/2023
CHPG2304	900	7.1%	4,420	75	21,600	699	(201)	23,000	2.0	16/08/2023
CHPG2305	550	10.0%	2,390	66	21,600	603	53	23,200	2.0	07/08/2023
CHPG2306	1,160	4.5%	86,940	160	21,600	1,235	75	20,000	3.0	09/11/2023
CMBB2211	80	14.3%	131,760	90	19,700	36	(44)	27,000	4.0	31/08/2023
CMBB2213	860	53.6%	291,800	4	19,700	902	42	17,000	3.0	06/06/2023
CMBB2214	1,880	22.1%	198,730	95	19,700	1,687	(193)	17,000	2.0	05/09/2023
CMBB2215	1,910	22.4%	6,560	152	19,700	1,568	(342)	18,000	2.0	01/11/2023
CMBB2301	950	25.0%	56,100	25	19,700	868	(82)	16,300	4.0	27/06/2023
CMBB2302	730	35.2%	6,520	25	19,700	518	(212)	19,400	2.0	27/06/2023
CMBB2303	320	23.1%	41,410	66	19,700	497	177	20,800	2.0	07/08/2023
CMSN2214	20	100.0%	61,330	4	72,300	0	(20)	100,000	10.0	06/06/2023
CMSN2215	150	7.1%	8,270	95	72,300	59	(91)	102,000	10.0	05/09/2023
CMWG2213	30	200.0%	84,980	4	40,800	0	(30)	54,000	6.0	06/06/2023
CMWG2214	300	11.1%	80,280	95	40,800	199	(101)	46,500	10.0	05/09/2023
CMWG2215	520	8.3%	34,040	152	40,800	350	(170)	45,000	10.0	01/11/2023
CMWG2301	370	27.6%	130	45	40,800	133	(237)	46,300	7.0	17/07/2023
CMWG2302	310	3.3%	105,870	160	40,800	379	69	50,000	6.0	09/11/2023
CPOW2210	630	-7.4%	13,850	4	13,650	707	77	13,000	1.0	06/06/2023
CSTB2224	4,590	6.3%	19,270	95	28,300	4,377	(213)	20,000	2.0	05/09/2023
CSTB2225	4,600	4.3%	29,020	152	28,300	4,390	(210)	20,500	2.0	01/11/2023
CSTB2301	1,450	6.6%	1,750	45	28,300	1,059	(391)	26,400	3.0	17/07/2023
CSTB2302	940	19.0%	7,430	66	28,300	1,327	387	28,200	2.0	07/08/2023
CSTB2303	4,040	9.2%	15,650	160	28,300	3,864	(176)	22,000	2.0	09/11/2023
CTCB2212	90	12.5%	45,490	90	32,200	77	(13)	44,000	4.0	31/08/2023
CTCB2214	1,720	68.6%	124,060	4	32,200	1,737	17	27,000	3.0	06/06/2023
CTCB2215	1,840	26.0%	5,870	95	32,200	1,647	(193)	26,500	4.0	05/09/2023
CTCB2216	1,920	26.3%	8,750	152	32,200	1,624	(296)	27,500	4.0	01/11/2023
CTCB2301	1,900	29.3%	3,050	75	32,200	1,287	(613)	30,000	3.0	16/08/2023
CTPB2301	1,390	24.1%	9,210	66	26,300	1,371	(19)	23,430	2.7	07/08/2023
CVHM2216	200	5.3%	22,030	90	53,400	152	(48)	62,000	8.0	31/08/2023
CVHM2218	150	-11.8%	41,000	4	53,400	90	(60)	54,000	6.0	06/06/2023
CVHM2219	950	1.1%	11,200	95	53,400	593	(357)	56,000	5.0	05/09/2023
CVHM2220	1,190	-20.7%	4,860	152	53,400	675	(515)	58,000	5.0	01/11/2023
CVIB2201	2,820	29.4%	6,740	95	23,050	2,397	(423)	19,170	1.9	05/09/2023
CVIB2301	400	90.5%	51,510	66	23,050	669	269	24,270	1.9	07/08/2023
CVNM2211	20	-33.3%	53,460	4	65,900	70	50	66,810	5.9	06/06/2023
CVNM2212	200	-4.8%	26,760	95	65,900	55	(145)	80,560	7.9	05/09/2023
CVPB2212	200	11.1%	110,770	90	19,850	147	(53)	24,640	2.7	31/08/2023

本日報由富鑫證券股份有限公司研究部發佈，以上所有資訊乃源於可靠之消息來源，但由於證券市場瞬息萬變且受許多不可預測之因素影響，投資人應審慎投資、自負風險。

CVPB2214	1,020	9.7%	57,070	95	19,850	878	(142)	17,000	4.0	05/09/2023
CVPB2301	810	11.0%	51,990	117	19,850	506	(304)	19,800	4.0	27/09/2023
CVPB2302	1,770	11.3%	2,050	75	19,850	1,130	(640)	18,600	2.0	16/08/2023
CVRE2216	270	8.0%	58,620	90	27,100	281	11	31,000	4.0	31/08/2023
CVRE2219	10	0.0%	191,430	4	27,100	14	4	29,000	3.0	06/06/2023
CVRE2220	480	4.4%	9,390	95	27,100	365	(115)	30,000	4.0	05/09/2023
CVRE2221	520	4.0%	16,330	152	27,100	364	(156)	32,500	4.0	01/11/2023
CVRE2301	630	8.6%	220	45	27,100	198	(432)	29,700	4.0	17/07/2023

(*) 歐式交易方式，以現金交易

(**) PHS 採用 Black-Scholes 估價方式

長期投資股

股票代碼	證券所	現時價格	目標價*	報告日	預期 2022 年 盈利 (十億越盾)	PE Forward	PB Forward
FMC	HOSE	41,800	50,300	5/22/2023	314	10.5	1.4
PVS	HNX	31,000	31,400	5/17/2023	939	16.8	1.2
OCB	HOSE	18,450	24,800	5/10/2023	4,354	7.8	1.1
MBB	HOSE	19,700	27,800	5/8/2023	21,507	5.9	1.3
GEG	HOSE	16,950	18,600	5/5/2023	253	36.0	1.7
HPG	HOSE	21,600	34,500	4/27/2023	7,884	15.5	1.2
IDC	HNX	42,000	46,623	4/26/2023	1,960	6.1	2.0
NT2	HOSE	32,900	33,300	4/24/2023	732	13.5	2.1
FRT	HOSE	66,000	87,300	4/19/2023	169	72.8	5.5
BSR	UPCOM	17,060	16,200	4/19/2023	8,831	5.7	0.9
MWG	HOSE	40,800	49,300	4/12/2023	3,212	20.2	2.5
VIB	HOSE	23,050	31,700	3/29/2023	9,378	7.1	1.6
MPC	UPCOM	17,418	19,600	4/5/2023	668	11.7	1.3
DGW	HOSE	37,350	46,200	3/28/2023	602	12.5	3.1
GAS	HOSE	92,000	114,200	3/24/2023	14,097	15.7	3.3
PLX	HOSE	38,250	48,500	3/24/2023	2,617	29.6	2.4
SBT	HOSE	16,350	16,700	3/17/2023	839	15.7	1.1
MSH	HOSE	33,200	40,000	2/23/2023	325	7.1	1.3
PNJ	HOSE	73,000	82,800	2/13/2023	1,763	N/A	N/A
TPB	HOSE	26,300	34,000	1/4/2023	6,694	8.0	1.4
TCM	HOSE	50,600	55,200	12/28/2022	253	17.9	2.6
VCB	HOSE	94,900	111,681	12/19/2022	32,660	16.5	3.0
BID	HOSE	44,700	53,363	12/19/2022	19,032	14.1	2.2
CTG	HOSE	28,650	43,440	12/19/2022	17,382	12.0	1.7
TCB	HOSE	32,200	49,353	12/19/2022	24,518	7.0	1.2
ACB	HOSE	21,800	35,562	12/19/2022	15,757	7.6	1.4
VPB	HOSE	19,850	29,888	12/19/2022	24,988	8.0	1.6
HDB	HOSE	19,050	24,877	12/19/2022	9,995	5.0	1.0
LPB	HOSE	15,000	23,500	12/19/2022	4,833	8.4	1.4
MSB	HOSE	12,700	18,000	12/19/2022	4,874	7.4	1.1
SHB	HOSE	12,050	22,500	12/19/2022	10,196	6.8	1.2
PVI	HNX	49,900	47,002	12/19/2022	996	13.8	1.3
BMI	HOSE	24,700	25,190	12/19/2022	427	9.0	1.0
BVH	HOSE	44,100	70,900	12/19/2022	2,967	17.7	2.3
ANV	HOSE	33,600	30,100	12/19/2022	320	12.0	1.3
VHC	HOSE	58,300	69,000	12/19/2022	1,510	8.4	1.5
POW	HOSE	13,650	13,800	12/19/2022	2,847	12.7	1.0
VHM	HOSE	53,400	82,000	12/19/2022	35,578	10.0	2.3
NLG	HOSE	32,450	38,400	12/19/2022	1,368	9.7	1.4

本日報由富鑫證券股份有限公司研究部發佈，以上所有資訊乃源於可靠之消息來源，但由於證券市場瞬息萬變且受許多不可預測之因素影響，投資人應審慎投資、自負風險。

KDH	HOSE	29,400	36,500	12/19/2022	1,363	18.1	1.9
VRE	HOSE	27,100	40,720	12/19/2022	3,461	26.7	2.7
SZC	HOSE	36,150	42,700	12/19/2022	585	7.5	2.6
GVR	HOSE	18,900	29,755	12/19/2022	5,521	27.8	2.1
LHG	HOSE	29,300	42,250	12/19/2022	653	3.5	1.2
VNM	HOSE	65,900	84,300	12/19/2022	10,876	18.2	4.9
SAB	HOSE	158,000	175,400	12/19/2022	5,559	19.2	4.5
PVT	HOSE	21,200	26,900	12/19/2022	831	14.1	1.2
TRA	HOSE	89,000	117,400	12/19/2022	349	13.9	2.8
DHG	HOSE	112,000	106,300	12/19/2022	981	14.2	3.0
IMP	HOSE	55,900	60,400	12/19/2022	306	13.2	1.9
STK	HOSE	28,450	45,800	12/19/2022	239	13.5	1.8

資料來源: PHFM 收集

*若除權交易日發生在報告日後將影響目標價

分析師認證

這份報告由 Pham Quang Chuong -研究員製作。負責籌備本研究報告之全部或部份內容之研究分析師、策略分析師、研究人員以茲聲明，任何研究分析師、策略分析師、研究人員在於本研究報告所提出之觀點，皆精確反映出其對於該發行機構與證券之個人意見。各研究分析師、策略分析師、研究人員均保證，其報酬在過去與未來，絕對沒有任何一部分是直接或間接與研究分析師、策略分析師、研究人員在此研究報告中所呈現之特定推薦或觀點有關。

評等指標定義

加碼= 預估其未來之潛在上漲空間大於10%。

觀望= 預估其未來之潛在漲跌空間將在下上10%之間。

減碼= 預估其未來之潛在下跌空間大於10%。

未評等= 本股票並不在富鑫證券之評等涵蓋範圍，或者尚未上市。

績效表現根據12個月的總回報(包含股息)所評定。

富鑫證券股份公司

地址：21st Floor, Phu My Hung Building, 08 Hoang Van Thai Street, Tan Phu Ward, District 7, HCMC.

電話號碼：(84-28) 5 413 5479

傳真號碼：+84 28 5413 5473

胡志明市

富美興交易室

地址：Ground Floor CR2-08, 107 Ton Dat Tien Street, Tan Phu Ward, District 7, HCMC

電話號碼：(84-28) 5 413 5478

傳真號碼：+84 28 5413 5473

Tan Binh 分行

地址：Park Legend Building, 251 Hoang Van Thu, Ward 2, Tan Binh District

電話號碼：(84-28) 3813 2401

傳真號碼：(84-28) 3813 2415

第三郡分行

地址：Floor 4 & 5, D&D Tower, 458 Nguyen Thi Minh Khai Street, District 3

電話號碼：(84-28) 382 08068

傳真號碼：(84-28) 3820 8206

第一郡分行

地址：Floor 10, 1003A, Ruby Building, 81-83-83B-85 Ham Nghi Street, Nguyen Thai Binh Ward, District 1.

電話號碼：(84-28) 3 535 6060

傳真號碼：(84-28) 3 535 2912

河內市

Ha Noi 分行

地址：Floor 5. Vinafor Building 127 Lo Duc St Hai Ba Trung District, Hanoi

電話號碼：(84-24) 3 933 4566

傳真號碼：(84-24) 3 933 4820

Thanh Xuan 分行

地址：Floor 5. UDIC Complex Building N04 Hoang Dao Thuy, Trung Hoa Ward, Cau Giay District, HaNoi.

電話號碼：(84-24) 6 250 9999

傳真號碼：(84-24) 6 250 6666

海防市

海防分行

地址：Floor 2. Eliteco Building

18 Tran Hung Dao Street, Hong Bang District, Hai Phong

電話號碼：(84-225) 384 1810

傳真號碼：(84-225) 384 1801