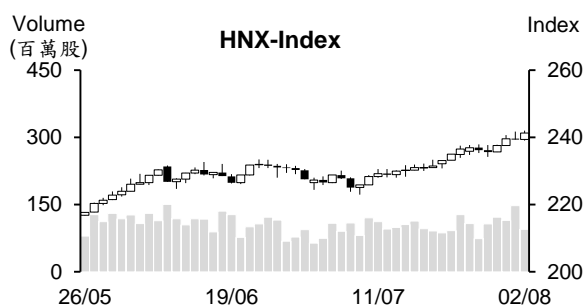
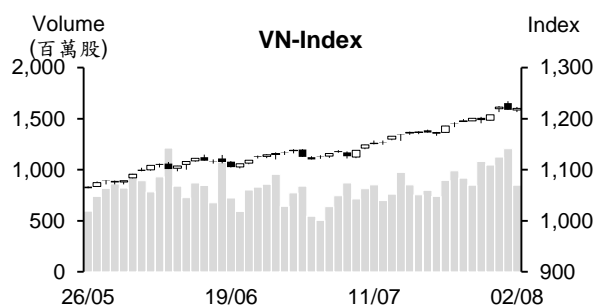


越股行情

01/08/2023	HOSE		VN30		HNX	
收盤價	1,220.43	0.24%	1,221.32	-0.07%	241.31	0.82%
成交股數(百萬股)	941.13	-26.55%	251.66	-29.37%	96.27	-35.47%
撮合股數(百萬股)	849.75	-29.60%	218.67	-33.44%	94.46	-35.84%
與最近 20 日之平均比較	889.30	-4.45%	240.65	-9.13%	104.85	-9.91%
成交值(十億越盾)	19,185	-27.37%	7,361	-28.28%	1,635	-38.76%
撮合成交值(十億越盾)	17,102	-31.38%	6,435	-32.85%	1,560	-40.24%
與最近 20 日之平均比較	17,756	-3.68%	6,578	-2.17%	1,689	-7.60%
上漲家數	237	46%	16	53%	101	43%
下跌家數	226	44%	12	40%	74	32%
持平家數	54	10%	2	7%	59	25%



市場概況

越股於昨日盤末出現急跌後今日已回升。VN 指數在多數藍籌股走勢分歧下多數交易時間呈現膠著，量能較昨日大幅萎縮，顯示投資人之投資態度有所偏向謹慎。Vingroup 族群、FPT、BCM 及 MSN 因短線獲利了結賣壓湧現下而回落，所幸銀行及證券類股雙雙上揚，為今日 HOSE 盤勢之支撐，中小型不動產及營建股也為市場之焦點。VN 指數最終以小紅作收，來到 1,220.4 點 (+0.2%)；HNX 指數同步上漲，收在 241.3 點 (+0.8%)。

技術分析

今日 VN 指數回升，惟量能萎縮至低於最近二十日平均成交量。MA5、10 及 20 呈現多頭排列，加上平滑異同移動平均線 (MACD) 向上且維持在 Signal-信號線之上 (買進信號)，以及 +DI 在 -DI 之上，顯示短線盤勢走勢仍偏多，預期指數有機會進一步上攻，預期指數將向上測試 1,300 點關卡；河內部分，HNX 指數亦同步上漲。與 HOSE 盤勢相似，盤勢上升走勢仍在延續，預期指數將向上測試 250 點關卡。整體而言，短線盤勢仍偏多，操作上建議投資人可趁著盤勢出現技術性修正時進行調節投資部位，基本面佳、業績表現搶眼及吸引資金之股票為投資標的。

建議股名單: VRE (獲利了結)

觀察股名單: AGG、MWG

(請參考第 2 頁)

當日調整股名單

次號	股票代碼	評等	評等日	現時價格	買入區間	持股表現	目標價	預期獲利	停損價	預期損失	備註
1	VRE	獲利了結	03/08/23	28.9	27	7%	29.9	10.7%	26.4	-2.2%	上漲動能減弱。

次號	股票代碼	評等	評等日	現時價格	支撐/壓力	停損	技術指標
1	AGG	觀察買進	03/08/23	30.4	34-35	28.9	AGG 在修正，量能逐漸萎縮 → 這可能僅是技術性修正 → 投資人可在 29.5-30 買進。
2	MWG	觀察買進	03/08/23	51.7	57-60	47.2	MWG 在修正，量能逐漸萎縮 → 這可能僅是技術性修正 → 投資人可在 49.5-50.5 買進。

投資組合部位

次號	股票代碼	評等	評等日	現時價格	買入區間	持股表現	目標價	預期獲利	停損價	預期損失	備註
1	CTG	加碼	30/05/23	31.05	28	10.9%	31.1	11.1%	27.2	-2.9%	
2	SSI	加碼	02/06/23	29	23.45	23.7%	31.2	33%	22.45	-4%	
3	BID	加碼	23/06/23	49.1	43.95	11.7%	50	13.8%	43	-2%	
4	PLX	續抱	28/06/23	40.95	38.15	7.3%	45	18%	37	-3%	
5	VEA	加碼	21/07/23	38.78	37.8	2.6%	41.1	8.7%	36.6	-3%	
6	TPB	加碼	24/07/23	18.90	18.75	0.8%	22	17%	18	-4%	
7	OIL	加碼	25/07/23	11.21	10.93	2.6%	13.9	27%	10.3	-6%	
8	TDN	加碼	27/07/23	11.10	11.3	-1.8%	13	15%	10.8	-4%	

2023 年 8 月存款利率持續下降

據 2023 年 8 月 1 日存款利率一攔表顯示，相較於今年前幾個月，存款利率已大幅下降，使目前存款利率低於 8%。商業銀行之存款利率普遍為 5.7%-7.8%、國營銀行之存款利率普遍為 6.3%。

對於國營商業銀行部分，存款利率較 7 月維持不變。BIDV、Vietcombank 及 VietinBank 之 6-9 個月期之年存款利率為 5.0%、12-24 個月期之年存款利率為 6.3%。Agribank 之 6-9 個月期之年存款利率為 5.0%、12-24 個月期之年存款利率分別為 6.3%及 6.0%。

對於商業股份銀行，存款利率調降 0.1%-2.2%。VPBank 存款利率之調降最多，較 7 月調降 0.6 - 2.2%。Techcombank 之存款利率調降 0.2%，使這家銀行之 6 個月之上的年存款利率均為 6.6%。

據越南國家銀行 (SBV) 之最新數據顯示，截至 2023 年 5 月為止，貨幣供給量較取年底擴增 2.05%至逾 14,500 兆越盾。法人之存款餘額萎縮 3.45%至 5,740 兆越盾，然民眾之存款餘額則擴增 8.21%至近 6,350 兆越盾，創下歷史新高。

今年前七個月農林水產製品之出口值突破 290 億美元

農業及農村發展部消息指出，7 月農林水產製品之出口值較去年同期增長 5.3%至約 46.2 億美元，其中農產品出口值為 23.2 億美元。今年前七個月農林水產製品之出口值逾 290 億美元。其中農產品之出口值增長逾 13%至近 150 億美元。值得注意的是蔬果出口值擴增逾 68%至 20 億多美元、大米、咖啡之出口值額亦分別增長近 30%及 6%至 25 億多美元及 27 億多美元。

亞洲為越南農林水產製品之最大出口市場，來到 140.6 億美元 (增長 2.3%)。其中對中國之出口值增長 12.5% (佔 21.9%)、對美國及日本出口值則分別萎縮 29.3%及 20.4% (分別佔 7.6%和 6.9%)。

資料來源：Cafef、Vietstock

Vingroup 即將發行 10 兆越盾債券以給予 VinFast 融資

據 Vingroup 股份公司 (VIC) 公布有關 5 檔債券之公開發行方案，發行價值共為 10 兆越盾、債券面額為 10 萬越盾、籌資目的為給予 VinFast 融資 (投資設於海防市之汽車製造項目)。

VICH2326001、VICH2326002 及 VICH2326003 之債券期限為 36 個月，前兩期之固定年利率為 15%，自第三期採取浮動利率 (等於參考利率加上 4.5%)。個人註冊購買債券下限為 500 個債券、法人註冊購買債券下限為 5,000 個債券。預期發行日為 9 月 14 日。

VICH2326004 及 VICH2326005 之債券期限為 24 個月。前兩期之年固定利率為 14.5%，自第三期起採取浮動利率 (等於參考利率加上 4%)。個人註冊購買債券下限為 500 個債券、法人註冊購買債券下限為 5,000 個債券。預期發行日為 8 月 31 日。

雖第二季獲利萎縮，但今年前六個月 PV GAS 獲利已高全年度計劃

據越南天然氣股份公司 (PV Gas, HoSE: GAS) 2023 年第二季合併財報之數據顯示，營收較去年同期萎縮 13% 至 24 兆多越盾、毛利亦縮減 37% 至 4.3 兆越盾。另外，財務營收成長 58% 至 5,980 億越盾 (主因於存款利息大增)、財務費用則減少 50% 至 950 億多越盾。銷售費用維持不變，然行政管理費用大幅增長 75% 至 3,060 億盾，加上其他虧損 44 億越盾 (同期獲利為 170 億越盾)。總計，第二季 GAS 淨利萎縮 38% 至近 3.2 兆越盾。

今年前六個月 GAS 營收萎縮 17% 至近 45.3 兆越盾及稅後盈餘亦縮減 23% 至 6.6 兆越盾。然今年公司提出低經營計畫。因此，今年上半年 GAS 營收已達成年度計畫的 59%、獲利則較全年計劃高出 1.1%。

7 月 FMC 銷售額為最近一年之最高

7 月 Sao Ta 食品股份公司 (Fimex, HoSE: FMC) 之蝦類產量及銷售量均大幅增長。其中，蝦類成品產量較去年同期增長 33% 至 2,338 噸、銷售量約 2,513 噸，為最近兩年以來之最高。然農產品產量及銷售量則分別萎縮 46% 及 38% 至約 66 噸及約 187 噸。整體來看，7 月 FMC 銷售額為 2,130 萬美元，為 2022 年 8 月以來之最高。

資料來源：Cafef、Vietstock

市場統計

撮合統計

推升指數的前五名股票

HOSE				HNX			
股票代碼	收盤價 (越盾)	漲跌 %	影響指數 %	股票代碼	收盤價 (VND)	漲跌 %	影響指數 %
BID	49,100	1.87%	0.09%	HUT	24,300	4.74%	0.13%
CTG	31,050	2.14%	0.06%	IDC	48,400	1.26%	0.07%
EIB	22,950	6.99%	0.05%	VIF	15,000	3.45%	0.06%
VCB	91,500	0.33%	0.03%	SHS	15,200	1.33%	0.05%
NVL	18,350	3.09%	0.02%	CEO	19,100	1.60%	0.05%

拖累指數的前五名股票

HOSE				HNX			
股票代碼	收盤價 (越盾)	漲跌 %	影響指數 %	股票代碼	收盤價 (越盾)	漲跌 %	影響指數 %
VHM	61,900	-1.43%	-0.08%	HTP	30,000	-2.60%	-0.02%
VIC	58,300	-1.02%	-0.05%	NTH	52,600	-9.31%	-0.02%
MSN	85,200	-1.73%	-0.04%	API	6,600	-7.04%	-0.01%
FPT	83,500	-1.18%	-0.03%	THD	40,200	-0.25%	-0.01%
BCM	77,900	-1.39%	-0.02%	IDJ	6,500	-2.99%	-0.01%

前五名成交量

HOSE				HNX			
股票代碼	收盤價 (越盾)	漲跌 %	成交量 (股)	股票代碼	收盤價 (越盾)	漲跌 %	成交量 (千股)
NVL	18,350	3.09%	43,288,375	SHS	15,200	1.33%	12,638,729
VIX	16,350	6.86%	29,710,110	CEO	19,100	1.60%	6,822,176
VND	20,200	1.00%	29,562,488	IDJ	6,500	-2.99%	6,614,642
DXG	18,550	2.77%	26,999,597	HUT	24,300	4.74%	5,755,275
HAG	9,100	2.25%	24,302,145	PVS	34,000	0.89%	5,596,240

前五名成交值

HOSE				HNX			
股票代碼	收盤價 (越盾)	漲跌 %	成交值 (十億越盾)	股票代碼	收盤價 (越盾)	漲跌 %	成交值 (十億越盾)
NVL	18,350	3.09%	785.5	IDC	48,400	1.26%	192.0
VIC	58,300	-1.02%	728.5	SHS	15,200	1.33%	191.4
VND	20,200	1.00%	597.9	PVS	34,000	0.89%	189.3
STB	29,100	0.52%	535.5	HUT	24,300	4.74%	137.8
HPG	27,500	0.00%	509.6	CEO	19,100	1.60%	129.7

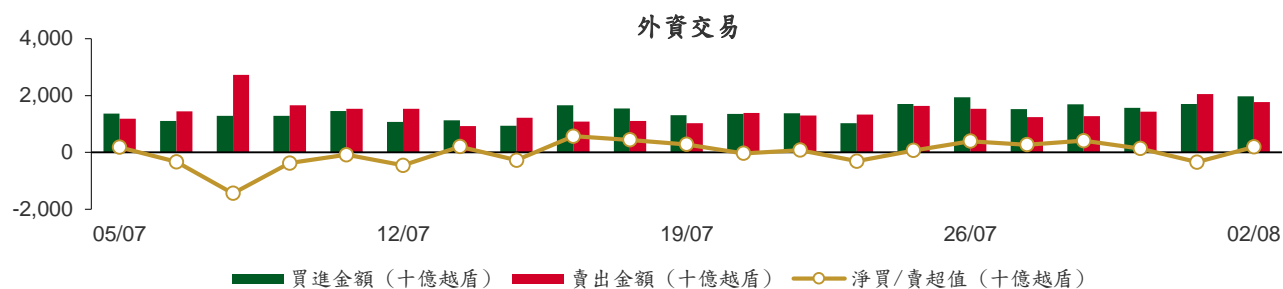
議價交易

前五名股

HOSE			HNX		
股票代碼	成交量 (股)	成交值 (十億越盾)	股票代碼	成交量 (股)	成交值 (十億越盾)
VIB	21,519,326	451.69	PVI	782,904	36.09
MSB	26,450,593	363.84	IDC	350,000	15.75
VNM	3,020,036	229.05	GKM	348,000	13.54
VSC	6,991,900	224.71	VMS	220,000	6.27
E1VFN30	7,300,000	152.93	HUT	100,000	2.35

外資交易行情 (股票)

證交所	買進成交量 (百萬股)	買進金額 (十億越盾)	賣出成交量 (百萬股)	賣出金額 (十億越盾)	淨買/賣成 交易 (百萬股)	淨買/賣超值 (十億越盾)
HOSE	76.16	1,917.42	59.42	1,765.76	16.74	151.66
HNX	1.43	52.49	0.60	10.21	0.83	42.28
總計	77.59	1,969.91	60.01	1,775.97	17.58	193.94



前五名買進

HOSE				HNX			
股票代碼	收盤價 (越盾)	成交量 (股)	成交值 (十億越盾)	股票代碼	收盤價 (越盾)	成交量 (股)	成交值 (十億越盾)
MSB	14,100	17,511,393	239.04	IDC	48,400	771,400	37.56
VNM	76,100	3,089,500	234.28	PVS	34,000	204,900	6.97
E1VFN30	20,900	7,391,900	154.86	SHS	15,200	251,000	3.84
CTG	31,050	3,257,300	101.08	CEO	19,100	54,300	1.03
HPG	27,500	3,041,800	83.69	BVS	26,300	27,900	0.73

前五名賣出

HOSE				HNX			
股票代碼	收盤價 (越盾)	成交量 (股)	成交值 (十億越盾)	股票代碼	收盤價 (越盾)	成交量 (股)	成交值 (十億越盾)
VNM	76,100	3,464,300	262.64	BCC	14,500	250,600	3.67
E1VFN30	20,900	8,812,400	184.64	PVS	34,000	50,100	1.69
HPG	27,500	4,439,500	121.94	NVB	15,100	84,277	1.26
VIC	58,300	1,879,200	110.47	IDC	48,400	21,200	1.03
MSN	85,200	1,105,400	94.36	PLC	39,000	15,000	0.59

前五名淨買超

HOSE				HNX			
股票代碼	收盤價 (越盾)	淨買成交量 (股)	淨買超值 (十億越盾)	股票代碼	收盤價 (越盾)	淨買成交量 (股)	淨買超值 (十億越盾)
MSB	14,100	17,510,393	239.02	IDC	48,400	750,200	36.52
CTG	31,050	2,796,000	86.78	PVS	34,000	154,800	5.29
DCM	32,450	1,379,400	44.40	SHS	15,200	217,900	3.34
NVL	18,350	2,441,100	44.35	CEO	19,100	53,000	1.01
DXG	18,550	1,734,200	31.92	BVS	26,300	27,900	0.73

前五名淨賣超

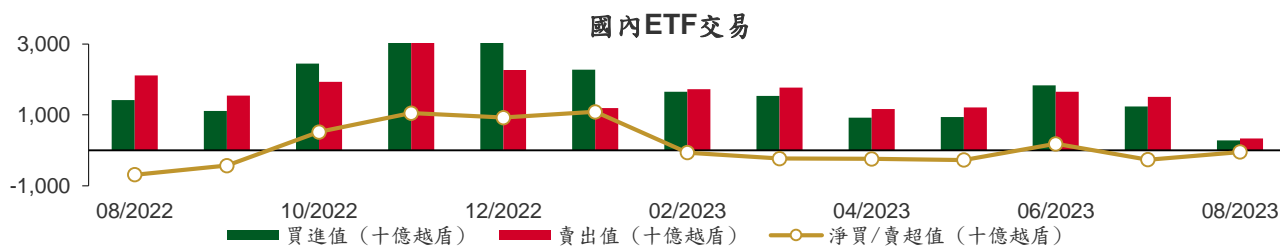
HOSE			
股票代碼	收盤價 (越盾)	淨賣成交量 (股)	淨賣超值 (十億越盾)
VPB	22,000	(2,687,600)	(59.12)
MWG	51,700	(969,100)	(50.36)
HPG	27,500	(1,397,700)	(38.24)
VIC	58,300	(644,800)	(37.68)
MSN	85,200	(419,800)	(35.79)

HNX			
股票代碼	收盤價 (越盾)	淨賣成交量 (股)	淨賣超值 (十億越盾)
BCC	14,500	(250,500)	(3.67)
NVB	15,100	(84,244)	(1.25)
PLC	39,000	(15,000)	(0.59)
SD9	8,700	(38,000)	(0.32)
PVG	10,100	(20,000)	(0.20)

ETF 交易

價格統計				
ETF 代碼	收盤價 (越盾)	漲跌 (%)	成交量 (股)	成交值 (十億越盾)
E1VFN30	20,900	-0.6%	8,944,340	187.40
FUEMAV30	14,440	-0.1%	10,500	0.15
FUESSV30	14,990	-0.8%	23,600	0.36
FUESSV50	18,900	-1.3%	11,101	0.21
FUESSVFL	18,720	-0.4%	319,800	6.02
FUEVFVND	26,150	-0.6%	950,378	24.90
FUEVN100	16,060	0.4%	146,600	2.33
FUEIP100	8,760	-0.1%	602	0.01
FUEKIV30	8,020	-0.9%	49,500	0.40
FUEDCMID	10,300	0.1%	28,900	0.29
FUEKIVFS	10,770	0.1%	54,100	0.58
FUEMAVND	10,950	-1.6%	1,000	0.01
FUEFCV50	13,990	0.0%	49	0.00
總計			10,539,421	222.65

外資交易			
ETF 代碼	買進金額 (十億越盾)	賣出金額 (十億越盾)	淨超值 (十億越盾)
E1VFN30	154.86	184.64	(29.78)
FUEMAV30	0.14	0.01	0.13
FUESSV30	0.04	0.19	(0.15)
FUESSV50	0.02	0.02	0.00
FUESSVFL	0.96	4.74	(3.78)
FUEVFVND	1.69	22.94	(21.25)
FUEVN100	0.48	2.07	(1.60)
FUEIP100	0.00	0.00	0.00
FUEKIV30	0.19	0.19	(0.00)
FUEDCMID	0.00	0.24	(0.24)
FUEKIVFS	0.26	0.32	(0.06)
FUEMAVND	0.00	0.01	(0.01)
FUEFCV50	0.00	0.00	0.00
總計	158.65	215.36	(56.72)



從2022年8月1日至2023年8月2日國內ETF價格變動



權證資訊

權證代碼(*)	收盤價 (越盾)	漲跌 (%)	成交量	到期的 天數	標的股 票之價 格 (越盾)	權證理 論價格 (越盾) (**)	與收盤價 的差異 (越盾)	履約價 格(越盾)	行使 比例 n:1	到期日
CACB2208	1,590	5.3%	26,720	34	23,100	1,577	(13)	17,940	3.3	05/09/2023
CACB2301	130	-27.8%	61,970	5	23,100	194	64	23,120	1.7	07/08/2023
CFPT2210	880	-14.6%	68,990	29	83,500	761	(119)	77,380	8.6	31/08/2023
CFPT2213	2,360	-8.2%	14,590	34	83,500	2,280	(80)	64,050	8.6	05/09/2023
CFPT2214	2,370	-9.2%	8,870	91	83,500	2,165	(205)	65,340	8.6	01/11/2023
CFPT2302	1,400	0.0%	0	14	83,500	1,220	(180)	73,080	8.6	16/08/2023
CFPT2303	1,370	-1.4%	15,960	99	83,500	1,244	(126)	73,940	8.6	09/11/2023
CHDB2301	700	-1.4%	1,010	89	17,400	396	(304)	16,830	3.5	30/10/2023
CHDB2302	860	-1.1%	10,300	113	17,400	484	(376)	16,540	3.5	23/11/2023
CHDB2303	810	-2.4%	1,610	145	17,400	387	(423)	17,500	3.5	25/12/2023
CHDB2304	1,020	-1.0%	80	236	17,400	410	(610)	18,280	3.5	25/03/2024
CHDB2305	940	-3.1%	5,530	208	17,400	356	(584)	18,470	3.5	26/02/2024
CHDB2306	1,070	-2.7%	820	329	17,400	401	(669)	19,340	3.5	26/06/2024
CHPG2226	4,090	-0.2%	5,970	34	27,500	4,026	(64)	19,500	2.0	05/09/2023
CHPG2227	4,010	-2.0%	4,430	91	27,500	3,670	(340)	20,500	2.0	01/11/2023
CHPG2302	4,050	-2.6%	30	56	27,500	3,814	(236)	20,000	2.0	27/09/2023
CHPG2304	2,410	-12.7%	20	14	27,500	2,269	(141)	23,000	2.0	16/08/2023
CHPG2305	2,210	0.9%	14,310	5	27,500	2,154	(56)	23,200	2.0	07/08/2023
CHPG2306	2,710	-0.4%	29,550	99	27,500	2,610	(100)	20,000	3.0	09/11/2023
CHPG2307	1,870	0.0%	120	153	27,500	1,515	(355)	22,670	4.0	02/01/2024
CHPG2308	1,650	-2.9%	600	89	27,500	1,488	(162)	22,110	4.0	30/10/2023
CHPG2309	2,180	0.0%	110,620	296	27,500	2,108	(72)	24,000	3.0	24/05/2024
CHPG2310	1,310	-4.4%	5,560	61	27,500	1,197	(113)	23,220	4.0	02/10/2023
CHPG2311	1,930	-4.0%	2,420	121	27,500	1,728	(202)	21,230	4.0	01/12/2023
CHPG2312	1,650	0.0%	20	153	27,500	1,327	(323)	23,780	4.0	02/01/2024
CHPG2313	1,890	-4.5%	600	212	27,500	1,524	(366)	23,330	4.0	01/03/2024
CHPG2314	3,800	-2.8%	22,570	211	27,500	3,680	(120)	21,450	2.0	29/02/2024
CHPG2315	1,710	-5.0%	1,430	327	27,500	1,176	(534)	27,780	4.0	24/06/2024
CHPG2316	1,930	-2.0%	20,260	418	27,500	1,230	(700)	28,890	4.0	23/09/2024
CHPG2317	1,500	0.0%	2,710	208	27,500	1,025	(475)	26,890	4.0	26/02/2024
CHPG2318	1,330	-2.2%	6,380	237	27,500	846	(484)	29,220	4.0	26/03/2024
CHPG2319	1,570	-3.1%	20,140	329	27,500	957	(613)	30,110	4.0	26/06/2024
CMBB2211	70	-12.5%	29,870	29	18,900	7	(63)	22,900	3.4	31/08/2023
CMBB2214	2,730	0.7%	1,520	34	18,900	2,658	(72)	14,420	1.7	05/09/2023
CMBB2215	2,590	0.8%	117,360	91	18,900	2,284	(306)	15,270	1.7	01/11/2023
CMBB2303	690	-4.2%	24,840	5	18,900	754	64	17,640	1.7	07/08/2023
CMBB2304	750	-1.3%	20,960	61	18,900	700	(50)	13,010	8.5	02/10/2023
CMBB2305	760	0.0%	15,110	153	18,900	569	(191)	14,420	8.5	02/01/2024
CMBB2306	2,320	0.9%	48,360	296	18,900	2,101	(219)	16,970	1.7	24/05/2024
CMSN2215	120	0.0%	67,980	34	85,200	26	(94)	102,000	10.0	05/09/2023
CMSN2301	1,690	-6.6%	12,270	89	85,200	1,341	(349)	73,980	10.0	30/10/2023
CMSN2302	4,480	-4.5%	8,590	296	85,200	3,898	(582)	66,000	6.0	24/05/2024
CMSN2303	1,210	-9.0%	30,490	61	85,200	958	(252)	78,000	10.0	02/10/2023
CMSN2304	1,770	-5.3%	130	121	85,200	1,306	(464)	75,680	10.0	01/12/2023
CMSN2305	2,120	-5.4%	10	212	85,200	1,460	(660)	76,790	10.0	01/03/2024
CMSN2306	1,920	-5.4%	240	208	85,200	1,266	(654)	80,000	10.0	26/02/2024
CMSN2307	2,300	-4.2%	10	329	85,200	1,379	(921)	83,000	10.0	26/06/2024
CMWG2214	700	-9.1%	115,570	34	51,700	642	(58)	46,060	9.9	05/09/2023
CMWG2215	1,070	-3.6%	2,830	91	51,700	885	(185)	44,570	9.9	01/11/2023
CMWG2302	920	-1.1%	73,200	99	51,700	979	59	49,530	5.9	09/11/2023
CMWG2303	1,080	-1.8%	9,900	61	51,700	1,051	(29)	31,030	19.8	02/10/2023
CMWG2304	1,050	-3.7%	36,880	153	51,700	941	(109)	33,680	19.8	02/01/2024
CMWG2305	5,180	-3.7%	107,410	296	51,700	4,507	(673)	35,660	4.0	24/05/2024

CNVL2301	1,430	2.9%	43,100	89	18,350	1,307	(123)	13,460	4.0	30/10/2023
CNVL2302	1,260	3.3%	55,520	113	18,350	834	(426)	16,330	4.0	23/11/2023
CNVL2303	1,540	4.8%	22,280	236	18,350	945	(595)	17,330	4.0	25/03/2024
CNVL2304	1,490	3.5%	62,760	146	18,350	1,020	(470)	15,560	4.0	26/12/2023
CNVL2305	1,820	4.6%	19,030	329	18,350	1,130	(690)	17,000	4.0	26/06/2024
CPDR2301	2,020	4.7%	19,900	89	21,400	1,847	(173)	14,220	4.0	30/10/2023
CPDR2302	1,470	2.1%	21,620	113	21,400	1,023	(447)	18,670	4.0	23/11/2023
CPDR2303	1,810	0.6%	2,600	236	21,400	1,129	(681)	19,890	4.0	25/03/2024
CPDR2304	1,730	4.2%	820	146	21,400	1,206	(524)	18,000	4.0	26/12/2023
CPDR2305	2,040	2.5%	5,870	329	21,400	1,260	(780)	20,220	4.0	26/06/2024
CPOW2301	680	1.5%	79,170	89	13,700	431	(249)	13,980	2.0	30/10/2023
CPOW2302	740	1.4%	18,410	113	13,700	425	(315)	14,330	2.0	23/11/2023
CPOW2303	690	0.0%	6,240	145	13,700	335	(355)	15,330	2.0	25/12/2023
CPOW2304	900	-7.2%	4,250	236	13,700	375	(525)	16,330	2.0	25/03/2024
CPOW2305	980	-3.9%	510	208	13,700	513	(467)	15,000	2.0	26/02/2024
CPOW2306	1,260	-4.5%	40	329	13,700	565	(695)	16,000	2.0	26/06/2024
CSTB2224	4,720	0.4%	17,140	34	29,100	4,576	(144)	20,000	2.0	05/09/2023
CSTB2225	4,640	-0.6%	540	91	29,100	4,428	(212)	20,500	2.0	01/11/2023
CSTB2302	490	14.0%	24,220	5	29,100	579	89	28,200	2.0	07/08/2023
CSTB2303	4,160	-0.5%	8,970	99	29,100	3,779	(381)	22,000	2.0	09/11/2023
CSTB2304	750	0.0%	5,770	89	29,100	568	(182)	28,670	5.0	30/10/2023
CSTB2305	1,020	-3.8%	660	153	29,100	695	(325)	29,110	5.0	02/01/2024
CSTB2306	2,520	0.4%	86,310	296	29,100	2,256	(264)	30,000	2.0	24/05/2024
CSTB2307	470	2.2%	64,280	61	29,100	355	(115)	30,000	5.0	02/10/2023
CSTB2308	970	1.0%	1,340	121	29,100	745	(225)	27,800	5.0	01/12/2023
CSTB2309	830	-3.5%	11,100	153	29,100	573	(257)	30,560	5.0	02/01/2024
CSTB2310	1,020	0.0%	23,700	212	29,100	720	(300)	30,330	5.0	01/03/2024
CSTB2311	1,950	0.5%	54,950	120	29,100	1,883	(67)	27,700	2.0	30/11/2023
CSTB2312	1,270	0.0%	50	327	29,100	719	(551)	33,330	5.0	24/06/2024
CSTB2313	1,350	-1.5%	10	418	29,100	731	(619)	35,560	5.0	23/09/2024
CSTB2314	960	-3.0%	180	208	29,100	575	(385)	32,220	5.0	26/02/2024
CSTB2315	900	-2.2%	10	237	29,100	504	(396)	34,330	5.0	26/03/2024
CSTB2316	1,100	-3.5%	1,190	329	29,100	558	(542)	36,330	5.0	26/06/2024
CTCB2212	70	0.0%	45,740	29	33,900	4	(66)	44,000	4.0	31/08/2023
CTCB2215	1,940	-2.5%	17,140	34	33,900	1,872	(68)	26,500	4.0	05/09/2023
CTCB2216	1,990	-2.5%	12,970	91	33,900	1,748	(242)	27,500	4.0	01/11/2023
CTCB2301	1,430	0.0%	0	14	33,900	1,329	(101)	30,000	3.0	16/08/2023
CTCB2302	3,360	1.5%	71,420	296	33,900	2,991	(369)	27,000	3.0	24/05/2024
CTPB2301	1,050	6.1%	49,710	5	18,900	1,088	38	16,840	1.9	07/08/2023
CTPB2302	750	0.0%	13,810	61	18,900	662	(88)	14,220	7.2	02/10/2023
CTPB2303	740	2.8%	11,200	153	18,900	518	(222)	15,810	7.2	02/01/2024
CVHM2216	330	-21.4%	99,600	29	61,900	315	(15)	62,000	8.0	31/08/2023
CVHM2219	1,430	-20.6%	18,790	34	61,900	1,329	(101)	56,000	5.0	05/09/2023
CVHM2220	1,790	-13.9%	42,800	91	61,900	1,350	(440)	58,000	5.0	01/11/2023
CVHM2301	1,270	-11.8%	2,960	89	61,900	927	(343)	56,880	8.0	30/10/2023
CVHM2302	5,700	16.3%	3,190	296	61,900	3,844	(1,856)	50,000	4.0	24/05/2024
CVHM2303	840	-16.8%	65,310	61	61,900	602	(238)	59,890	8.0	02/10/2023
CVHM2304	1,710	-9.5%	6,220	121	61,900	1,298	(412)	53,560	8.0	01/12/2023
CVHM2305	1,820	-7.6%	3,650	212	61,900	1,159	(661)	57,780	8.0	01/03/2024
CVHM2306	1,630	-7.9%	20	208	61,900	961	(669)	60,670	8.0	26/02/2024
CVHM2307	1,960	-7.5%	10	329	61,900	1,087	(873)	62,670	8.0	26/06/2024
CVIB2201	3,250	3.5%	4,640	34	20,700	2,988	(262)	15,960	1.6	05/09/2023
CVIB2301	450	-6.3%	19,280	5	20,700	392	(58)	20,210	1.6	07/08/2023
CVIB2302	2,420	-0.8%	44,890	296	20,700	2,032	(388)	19,150	1.7	24/05/2024
CVIC2301	1,370	-9.9%	25,830	89	58,300	788	(582)	53,980	8.0	30/10/2023
CVIC2302	1,180	-2.5%	53,500	113	58,300	714	(466)	55,670	8.0	23/11/2023
CVIC2303	1,240	-8.1%	75,930	145	58,300	647	(593)	57,780	8.0	25/12/2023
CVIC2304	1,480	-7.5%	28,560	236	58,300	706	(774)	59,890	8.0	25/03/2024
CVIC2305	1,330	-4.3%	25,020	208	58,300	592	(738)	61,110	8.0	26/02/2024
CVIC2306	1,710	-3.9%	47,600	329	58,300	744	(966)	62,220	8.0	26/06/2024

CVNM2212	280	-17.6%	187,200	34	76,100	75	(205)	80,560	7.9	05/09/2023
CVNM2301	1,170	-1.7%	8,670	89	76,100	830	(340)	68,890	10.0	30/10/2023
CVNM2302	810	-3.6%	23,600	61	76,100	523	(287)	72,220	10.0	02/10/2023
CVNM2303	1,180	-9.9%	2,540	121	76,100	791	(389)	70,000	10.0	01/12/2023
CVNM2304	1,530	-2.5%	1,940	212	76,100	850	(680)	71,000	10.0	01/03/2024
CVNM2305	1,450	-5.8%	80	208	76,100	700	(750)	73,330	10.0	26/02/2024
CVNM2306	1,820	-6.2%	60	329	76,100	735	(1,085)	75,560	10.0	26/06/2024
CVPB2212	120	0.0%	172,960	29	22,000	54	(66)	24,640	2.7	31/08/2023
CVPB2214	1,280	0.0%	43,470	34	22,000	1,261	(19)	17,000	4.0	05/09/2023
CVPB2301	900	-2.2%	7,650	56	22,000	655	(245)	19,800	4.0	27/09/2023
CVPB2302	1,780	0.0%	890	14	22,000	1,711	(69)	18,600	2.0	16/08/2023
CVPB2303	520	4.0%	11,710	61	22,000	394	(126)	15,780	16.0	02/10/2023
CVPB2304	560	-1.8%	13,700	153	22,000	339	(221)	17,000	16.0	02/01/2024
CVRE2216	220	-8.3%	21,990	29	28,900	135	(85)	31,000	4.0	31/08/2023
CVRE2220	410	-14.6%	158,660	34	28,900	237	(173)	30,000	4.0	05/09/2023
CVRE2221	460	-8.0%	59,410	91	28,900	265	(195)	32,500	4.0	01/11/2023
CVRE2302	680	-9.3%	31,420	89	28,900	485	(195)	28,670	5.0	30/10/2023
CVRE2303	2,430	-4.3%	50,410	296	28,900	2,117	(313)	25,000	3.0	24/05/2024
CVRE2304	410	-8.9%	99,300	61	28,900	286	(124)	30,000	5.0	02/10/2023
CVRE2305	930	-2.1%	96,680	121	28,900	729	(201)	27,110	5.0	01/12/2023
CVRE2306	1,020	-3.8%	2,300	212	28,900	687	(333)	29,330	5.0	01/03/2024
CVRE2307	1,000	-13.0%	2,100	208	28,900	597	(403)	30,330	5.0	26/02/2024
CVRE2308	1,260	-6.0%	10	329	28,900	718	(542)	31,330	5.0	26/06/2024

(*) 歐式交易方式，以現金交易

(**) PHS 採用 Black-Scholes 估價方式

期投資股

股票代碼	證券所	現時價格	目標價*	報告日	預期 2022 年盈利 (十億越盾)	PE Forward	PB Forward
STB	HOSE	29,100	38,000	7/14/2023	7,259	9.9	1.6
TCM	HOSE	51,300	52,300	7/6/2023	211	20.4	2.1
PLX	HOSE	40,950	45,100	7/5/2023	3,513	18.3	2.5
ACB	HOSE	23,100	25,400	6/30/2023	14,955	6.6	1.3
VCB	HOSE	91,500	131,270	6/13/2023	36,911	16.8	3.6
BID	HOSE	49,100	57,956	6/13/2023	23,019	12.7	2.3
CTG	HOSE	31,050	39,700	6/13/2023	19,121	10.0	1.5
MBB	HOSE	18,900	27,200	6/13/2023	21,242	5.8	1.2
HDB	HOSE	17,400	23,170	6/13/2023	10,216	6.2	1.3
VPB	HOSE	22,000	19,260	6/13/2023	15,638	8.3	1.1
TCB	HOSE	33,900	47,270	6/13/2023	21,351	7.8	1.2
TPB	HOSE	18,900	24,000	6/13/2023	6,732	5.7	1.0
OCB	HOSE	19,100	22,700	6/13/2023	4,354	7.2	1.1
VIB	HOSE	20,700	29,300	6/13/2023	9,378	6.6	1.5
LPB	HOSE	16,750	18,800	6/13/2023	4,925	6.6	1.1
MSB	HOSE	14,100	21,900	6/13/2023	4,803	9.1	1.4
SHB	HOSE	12,650	15,600	6/13/2023	8,035	6.0	0.9
DHG	HOSE	119,700	111,600	6/13/2023	1,061	13.8	3.0
IMP	HOSE	69,800	68,000	6/13/2023	286	15.9	2.2
POW	HOSE	13,700	15,500	6/13/2023	2,948	14.0	1.1
NT2	HOSE	29,200	34,200	6/13/2023	732	13.4	2.1
GEG	HOSE	15,650	18,800	6/13/2023	208	46.5	1.7
QTP	UPCOM	16,508	23,900	6/13/2023	1,300	8.3	1.6

GAS	HOSE	100,400	111,200	6/13/2023	13,688	15.7	3.1
BSR	UPCOM	20,091	24,900	6/13/2023	8,347	6.3	0.9
PVS	HNX	34,000	30,700	6/13/2023	1,059	16.8	1.2
MPC	UPCOM	18,177	19,200	6/13/2023	597	12.9	1.3
FMC	HOSE	48,100	50,700	6/13/2023	314	10.5	1.4
MSH	HOSE	38,400	37,450	6/13/2023	262	8.2	1.3
VHM	HOSE	61,900	83,100	6/13/2023	29,034	12.5	2.3
NLG	HOSE	38,550	38,400	6/13/2023	642	22.9	1.4
KDH	HOSE	35,800	36,500	6/13/2023	1,363	19.1	1.9
VRE	HOSE	28,900	39,700	6/13/2023	3,345	26.9	2.6
IDC	HNX	48,400	46,600	6/13/2023	1,960	6.1	2.0
KBC	HOSE	32,100	32,000	6/13/2023	2,073	11.9	1.3
DPR	HOSE	62,300	88,300	6/13/2023	239	15.9	1.0
MWG	HOSE	51,700	50,000	6/13/2023	2,325	33.3	3.0
FRT	HOSE	76,400	85,000	6/13/2023	107	111.1	6.6
DGW	HOSE	54,000	38,500	6/13/2023	393	16.3	2.4
HPG	HOSE	27,500	35,400	6/13/2023	7,698	16.6	1.2
VNM	HOSE	76,100	70,200	6/13/2023	9,143	18.0	4.5
SAB	HOSE	158,900	162,300	6/13/2023	5,641	21.0	5.6
SBT	HOSE	15,950	16,700	6/13/2023	827	15.7	1.1
PNJ	HOSE	81,500	82,800	2/13/2023	1,763	N/A	N/A
PVI	HNX	51,800	47,002	12/19/2022	996	13.8	1.3
BMI	HOSE	25,700	25,190	12/19/2022	427	9.0	1.0
BVH	HOSE	47,850	70,900	12/19/2022	2,967	17.7	2.3
ANV	HOSE	36,150	30,100	12/19/2022	320	12.0	1.3
VHC	HOSE	77,800	69,000	12/19/2022	1,510	8.4	1.5
SZC	HOSE	37,200	42,700	12/19/2022	585	7.5	2.6
GVR	HOSE	21,900	29,755	12/19/2022	5,521	27.8	2.1
LHG	HOSE	27,950	42,250	12/19/2022	653	3.5	1.2
PVT	HOSE	23,300	26,900	12/19/2022	831	14.1	1.2
TRA	HOSE	89,000	117,400	12/19/2022	349	13.9	2.8
STK	HOSE	31,700	45,800	12/19/2022	239	13.5	1.8

資料來源: PHFM 收集

*若除權交易日發生在報告日後將影響目標價

分析師認證

這份報告由 Pham Quang Chuong - 富鑫證券股份公司研究員製作。負責籌備本研究報告之全部或部份內容之研究分析師、策略分析師、研究人員以茲聲明，任何研究分析師、策略分析師、研究人員在於本研究報告所提出之觀點，皆精確反映出其對於該發行機構與證券之個人意見。各研究分析師、策略分析師、研究人員均保證，其報酬在過去與未來，絕對沒有任何一部分是直接或間接與研究分析師、策略分析師、研究人員在此研究報告中所呈現之特定推薦或觀點有關。

評等指標定義

加碼= 預估其未來之潛在上漲空間大於10%。

觀望= 預估其未來之潛在漲跌空間將在下上10%之間。

減碼= 預估其未來之潛在下跌空間大於10%。

未評等= 本股票並不在富鑫證券之評等涵蓋範圍，或者尚未上市。

績效表現根據12個月的總回報(包含股息)所評定。

富鑫證券股份公司

地址： F21, Phu My Hung Tower, 08 Hoang Van Thai, Tan Phu Ward, District 7, HCMC.

電話號碼： (84-28) 5 413 5479

傳真號碼： +84 28 5413 5473

胡志明市

富美興交易室

地址： Ground Floor, CR2-08, 107 Ton Dat Tien,
Tan Phu Ward, District 7, Ho Chi Minh City

電話號碼： (84-28) 5 413 5478

傳真號碼： +84 28 5413 5473

Tan Binh 分行

地址： Park Legend Building, 251 Hoang Van Thu
Street, Ward 2, Tan Binh District, HCMC

電話號碼: (84-28) 3813 2401

傳真號碼: (84-28) 3813 2415

第三郡分行

地址： 4th & 5th Floor, 458 Nguyen Thi Minh Khai,
Ward 2, District 3, HCMC

電話號碼: (84-28) 382 08068

傳真號碼: (84-28) 3820 8206

第一郡分行

地址： Room 1003A, 10th Floor, No. 81-83-83B-85
Ham Nghi Street, Nguyen Thai Binh Ward,
District 1, HCMC

電話號碼: (84-28) 3 535 6060

傳真號碼: (84-28) 3 535 2912

河內市

Ha Noi 分行

地址： 5th Floor, Vinafor Building, No.127 Lo
Duc, Dong Mac Ward, Hai Ba Trung
District, Ha Noi

電話號碼: (84-24) 3 933 4566

傳真號碼: (84-24) 3 933 4820

Thanh Xuan 分行

地址： 5th Floor, UDIC Complex Building, N04
Hoang Dao Thuy, Trung Hoa Ward, Cau
Giay District, Ha Noi

電話號碼: (84-24) 6 250 9999

傳真號碼: (84-24) 6 250 6666

海防市

海防分行

地址： 2nd Floor, Building No.18 Tran Hung Dao,
Hoang Van Thu Ward, Hong Bang District,
Hai Phong

電話號碼: (84-225) 384 1810

傳真號碼: (84-225) 384 1801