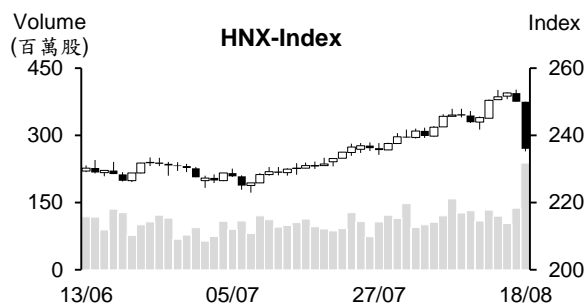
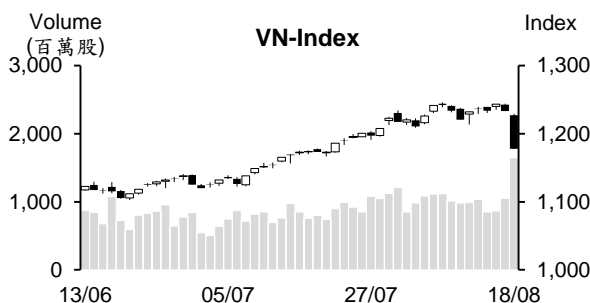


越股行情

18/08/2023	HOSE		VN30		HNX	
收盤價	1,177.99	-4.50%	1,190.10	-4.63%	235.96	-5.60%
成交股數(百萬股)	1,702.55	53.09%	444.09	44.15%	238.43	70.65%
撮合股數(百萬股)	1,645.64	56.64%	424.15	50.59%	238.25	73.41%
與最近 20 日之平均比較	1,039.13	58.37%	264.17	60.56%	123.92	92.25%
成交值(十億越盾)	36,158	41.59%	13,924	31.70%	4,179	67.59%
撮合成交值(十億越盾)	34,870	46.92%	13,420	38.95%	4,171	70.81%
與最近 20 日之平均比較	21,155	64.83%	7,846	71.04%	2,077	100.88%
上漲家數	25	5%	1	3%	32	12%
下跌家數	486	92%	29	97%	207	79%
持平家數	18	3%	0	0%	24	9%



市場概況

今日(8月18日)越股重挫。VN 指數開低走低。在匯率呈現上升(越盾貶值)下，投資人之持股信心受到影響。賣壓大舉出籠，使指數跌近 60 點(-4.5%)，為 2022 年 5 月以來之最 深跌幅。不動產、證券、鋼鐵及零售類股紛紛下挫，甚至跌停，使指數於午盤後半段出現急跌，大盤終場收在 1,177.99 點。量能擴增至 17 億股，創下歷史新高。HNX 指數收在 235.96 點(-5.6%)。相較於國內投資人之減碼動態，外資呈現加碼。

技術分析

VN 指數連續兩個交易日下跌，量能維持高出最近二十日平均成交量。指數跌破 MA20 (大黑棒)，加上 -DI 向上與 +DI 交叉，盤勢面臨修正壓力因之已上升。另外，平滑異同移動平均線 (MACD) 在信號線-Signal 之下(賣出信號)，以及相對強弱指標 (RSI) 下降至 Midline，預期指數將回落至近 1,170 點 (MA50) 或 1,100 點價位；河內部分，HNX 指數也跌破 MA20，量能同步擴增，盤勢亦面臨修正壓力，預期指數將回落至 234 點 (MA50) 或 222 點 (7 月底部)。整體而言，盤勢上升走勢已受到破壞，操作建議投資人將投資部位之持股率維持在低比率以避免盤勢持續下動盪之風險。

建議股名單: CTG (獲利了結) | POW、VGS、IDC 及 TCB (減碼)

觀察股名單: SAB、KG

(請參考第 2 頁)

當日調整股名單

次號	股票代碼	評等	評等日	現時價格	買入區間	持股表現	目標價	預期獲利	停損價	預期損失	備註
1	CTG	獲利了結	21/08/23	30.7	28	9.6%	37.65	34.5%	27.2	-2.9%	趨勢轉弱。
2	POW	減碼	21/08/23	13.05	13.6	-4%	16.1	18.4%	13.1	-3.7%	修正壓力上升
3	VGS	減碼	21/08/23	17	19.1	-11%	21.7	13.6%	17.9	-6.3%	陷入整理
4	IDC	減碼	21/08/23	43.2	48.9	-11.7%	55.5	13.5%	46.5	-4.9%	短線出現反轉
5	TCB	減碼	21/08/23	32.5	34.05	-4.6%	39.55	16.2%	32.7	-4.0%	趨勢轉弱。

次號	股票代碼	評等	評等日	現時價格	支撐/壓力	停損	技術指標
1	SAB	觀察買進	21/08/23	153.6	162	148	相較於大盤，SAB 跌幅沒有那麼深 + 價格回落至底部 (150) + 處於超賣 → 預期改股可能成功測試底部或形成雙底型。
2	SKG	觀察買進	21/08/23	17.2	18	15.8	SKG 出現急跌 + 處於超賣 + 價格回落至 16.2-16.6 支撐區間 → 若該股回落至此支撐區間，將可望出現 T+ 日反彈。

投資組合部位

次號	股票代碼	評等	評等日	現時價格	買入區間	持股表現	目標價	預期獲利	停損價	預期損失	備註
1	BWE	加碼	08/08/23	45.9	46.3	-0.9%	55.8	20.5%	44.3	-4.3%	
2	PNJ	加碼	17/08/23	78.5	80.2	-2.1%	93.2	16.2%	77.9	-3%	

12 個月期之年存款利率低於 7%

今年 8 月中旬銀行持續降息，主要調降 6 個月之上之存款利率。自 2023 年 8 月 18 日 BaoVietBank 將 6 個月期之上的年存款利率調降 0.2-0.3%，其中 6 個月、12 個月及超過 12 個月期之年存款利率分別調降至 6.6%、7% 及 7.1%。NCB 於 8 月 19 日亦將 6 個月期之年存款利率調降 0.2% 至 6.75%、12 個月期及超過 12 個月期之年存款利率也分別調降 0.3% 及 0.15% 至 6.95% 及 6.8- 6.9%。另外，BVB、BAB、VAB、OCB、MB、Sacombank 等其他銀行也持續調降存款利率。

整體來看，1 個月至 3 個月期之年存款利率調降至 3.3-4.75%、6 個月至 9 個月期之年存款利率為 5-6.8% 及 12 個月期之年存款利率為 5.5-7.0%。目前 BaoVietBank 之 12 個月期之年存款利率最高 (7%)。其次為 NCB (年利率為 6.95%)。SCB 之 6 個月期之年存款利率最高 (6.8%)。

另外，Agribank、Vietcombank (VCB)、VietinBank (CTG) 及 BIDV (BID) 等 4 家國營銀行之存款利率持平。1-2 個月之年存款利率為 3.4%、3-5 個月之年存款利率為 4.1%、6-9 個月之年存款利率為 5% 及 12 個月期之上之年存款利率為 6- 6.3%。

中心匯率降溫，美元賣出價格回落至低於 24,000 越盾

據 8 月 18 日越南國家銀行 (SBV) 公佈之中心匯率，1 美元 23,946 越盾，較 17 日下跌 5 越盾。以 5% 漲跌幅度，匯率區間為 25,143 - 23,748 越盾。

隨著中心匯率之調降，商業銀行之匯率亦下跌至低於 24,000 越盾。8 月 18 日 Vietcombank 之美元買進價及賣出價均調降 150 越盾至 23,600 越盾及 23,970 越盾。

資料來源：Cafef、Vietstock

7 月 TCM 獲利較 6 月增長約 5 倍

據成功紡織-投資-貿易股份公司 (HOSE : TCM) 之月份經營報告顯示，7 月 TCM 營收較去年同期約縮減 27% 至 1,250 萬美元、稅後盈餘由 6 月的 15.5 萬美元大幅擴增至 79.2 萬美元 (增長 5.1 倍)，但較去年同期仍縮減 25%。其中，營收主要來自服裝、布料與紗線，分別佔整體營收的 76%、16% 及 6%。今年前七個月 TCM 營收及稅後盈餘約分別萎縮 27% 及 22% 至近 7,900 萬美元及 520 萬多美元。

TCM 消息指出，7 月公司業績在受美國及歐盟市場開需求回升之支持下已逐漸復甦。然亞洲仍是 TCM 之最大出口市場，佔整體 TCM 外銷額的 65.7%，其中韓國、日本、中國分別佔 TCM 外銷額的 25.54%、21.42%、6.82% 及 4.57%。美洲則佔 TCM 外銷額的 31.7%，其中美國及加拿大之銷售額分別佔 TCM 外銷額的 28.13% 及 3.59%。

目前 TCM 仍未接到全年之訂單及工廠利用率低於設計產能。迄今公司接到第三季訂單之 76% 及第四季訂單之 86%。

今年上半年 TCM 營收淨額萎縮 27% 至 1.591 兆越盾、淨利亦縮減 56% 至 560 億多越盾，僅達成年度計劃的 23%。

KDC：撤資推升 Kido 獲利，還沒支付之稅金大幅上升逾 420%

據 Kido 股份公司 (KDC) 剛公佈有關 2023 年上半年之合併財務顯示，營收淨額較去年同期縮減 31% 至 4.377 兆越盾，使毛利萎縮 52% 至 6,910 億越盾。今年前六個月財務費用為負數 1,670 億越盾，較去年同期上升 41%，然財務營收增長 25 倍至 1.066 兆越盾，主要來自公司對 Cai Lan 食用油有限公司-Calofic (24%) 及 Viber (49%) 之撤資，這兩筆撤資對公司帶來 2.221 兆越盾之受益。總計，今年上半年稅後盈餘增長 47% 至 5,000 億越盾。

預期受益於龍成機場之公司將發放現金股息 (比率為 30%)

自 2015 年至今，Hoa An 股份公司 (HOSE : DHA) 之股息比率維持在 20- 50%。據 DHA 董事會剛通過有關 2023 年第一次現金股息方案，公司計畫將於第三季發放 30% 現金股息。以 1,470 萬多流通股來計算，這次公司支付的股息金額將為 440 億多越盾。

今年第二季 DHA 淨利較去年同期增長 17.5 倍至 350 億越盾。今年上半年營收淨額略微縮減 2% 至 1,760 億越盾，但淨利增長 2.4 倍至 510 億越盾，分別達成年度計劃的 48% 及 70%。

資料來源：Cafef、Vietstock

市場統計

撮合統計

推升指數的前五名股票

HOSE				HNX			
股票代碼	收盤價 (越盾)	漲跌 %	影響指數 %	股票代碼	收盤價 (VND)	漲跌 %	影響指數 %
VCB	89,500	0.11%	0.01%	VIT	18,600	9.41%	0.03%
TMS	56,000	1.45%	0.00%	SDU	41,900	8.83%	0.02%
S4A	34,200	2.70%	0.00%	VMS	29,900	9.93%	0.01%
DMC	66,000	1.54%	0.00%	VE4	179,100	9.94%	0.01%
CLW	35,200	6.99%	0.00%	PGS	24,800	1.22%	0.00%

拖累指數的前五名股票

HOSE				HNX			
股票代碼	收盤價 (越盾)	漲跌 %	影響指數 %	股票代碼	收盤價 (越盾)	漲跌 %	影響指數 %
VIC	66,900	-6.95%	-0.39%	IDC	43,200	-9.62%	-0.49%
VHM	56,800	-6.89%	-0.37%	SHS	15,100	-9.58%	-0.42%
BID	44,200	-6.16%	-0.30%	PVS	32,000	-6.16%	-0.32%
VPB	20,600	-7.00%	-0.21%	HUT	23,900	-9.81%	-0.29%
HPG	26,500	-5.69%	-0.19%	MBS	17,100	-10.00%	-0.27%

前五名成交量

HOSE				HNX			
股票代碼	收盤價 (越盾)	漲跌 %	成交量 (股)	股票代碼	收盤價 (越盾)	漲跌 %	成交量 (千股)
NVL	19,250	-6.78%	73,897,910	SHS	15,100	-9.58%	45,197,426
VND	20,000	-6.98%	59,574,376	CEO	24,000	-4.38%	31,397,070
DIG	25,900	-6.83%	50,674,019	HUT	23,900	-9.81%	12,888,090
DXG	18,850	-6.91%	48,063,105	PVS	32,000	-6.16%	12,701,402
SSI	28,300	-5.51%	46,446,022	IDC	43,200	-9.62%	9,181,399

前五名成交值

HOSE				HNX			
股票代碼	收盤價 (越盾)	漲跌 %	成交值 (十億越盾)	股票代碼	收盤價 (越盾)	漲跌 %	成交值 (十億越盾)
VIC	66,900	-6.95%	1,810.8	CEO	24,000	-4.38%	781.7
NVL	19,250	-6.78%	1,463.1	SHS	15,100	-9.58%	714.6
STB	31,300	-3.25%	1,422.4	PVS	32,000	-6.16%	422.9
SSI	28,300	-5.51%	1,366.2	IDC	43,200	-9.62%	417.9
DIG	25,900	-6.83%	1,350.9	HUT	23,900	-9.81%	333.5

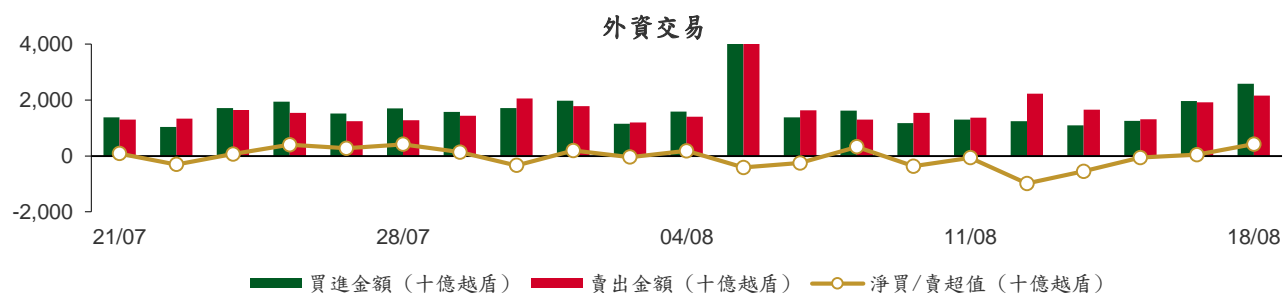
議價交易

前五名股

HOSE			HNX		
股票代碼	成交量 (股)	成交值 (十億越盾)	股票代碼	成交量 (股)	成交值 (十億越盾)
EIB	9,886,680	239.89	GKM	130,000	4.68
E1VFN30	5,800,000	121.05	LHC	45,000	2.25
VIB	5,021,725	103.98	PVS	9,000	0.32
FUEVFVND	3,900,000	100.48			
VIC	1,111,500	77.50			

外資交易行情 (股票)

證交所	買進成交量 (百萬股)	買進金額 (十億越盾)	賣出成交量 (百萬股)	賣出金額 (十億越盾)	淨買/賣成 交易 (百萬股)	淨買/賣超值 (十億越盾)
HOSE	77.41	2,561.56	80.15	2,139.52	(2.74)	422.03
HNX	0.80	18.72	1.18	21.35	(0.38)	(2.63)
總計	78.22	2,580.28	81.33	2,160.87	(3.11)	419.40



前五名買進

HOSE				HNX			
股票代碼	收盤價 (越盾)	成交量 (股)	成交值 (十億越盾)	股票代碼	收盤價 (越盾)	成交量 (股)	成交值 (十億越盾)
VHM	56,800	5,048,375	298.27	TNG	18,800	300,100	5.65
VIC	66,900	3,992,420	273.14	PVS	32,000	138,101	4.33
VNM	73,300	3,380,500	249.64	IDC	43,200	80,730	3.72
CTG	30,700	5,297,402	169.29	VNR	27,500	37,000	1.01
VCB	89,500	1,608,250	143.90	SHS	15,100	36,320	0.56

前五名賣出

HOSE				HNX			
股票代碼	收盤價 (越盾)	成交量 (股)	成交值 (十億越盾)	股票代碼	收盤價 (越盾)	成交量 (股)	成交值 (十億越盾)
VIC	66,900	4,679,187	317.90	TNG	18,800	393,900	7.53
FUEVFNND	25,000	6,225,500	159.81	SHS	15,100	175,100	2.89
E1VFN30	20,400	7,567,300	157.94	HUT	23,900	99,100	2.62
VHM	56,800	2,560,500	151.39	NVB	14,500	128,619	1.96
MSN	79,000	1,194,012	95.66	IDC	43,200	37,900	1.77

前五名淨買超

HOSE				HNX			
股票代碼	收盤價 (越盾)	淨買成交量 (股)	淨買超值 (十億越盾)	股票代碼	收盤價 (越盾)	淨買成交量 (股)	淨買超值 (十億越盾)
VNM	73,300	2,543,405	187.88	PVS	32,000	112,801	3.48
CTG	30,700	4,920,702	157.22	IDC	43,200	42,830	1.95
VHM	56,800	2,487,875	146.88	VNR	27,500	34,700	0.94
VRE	29,100	3,491,810	102.45	WCS	179,000	2,000	0.36
VCB	89,500	796,307	71.18	PVI	48,500	6,000	0.29

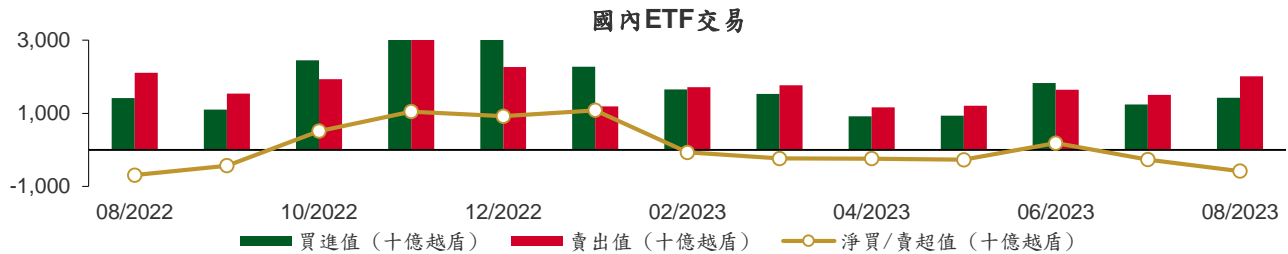
前五名淨賣超

HOSE				HNX			
股票代碼	收盤價 (越盾)	淨賣成交量 (股)	淨賣超值 (十億越盾)	股票代碼	收盤價 (越盾)	淨賣成交量 (股)	淨賣超值 (十億越盾)
DGC	70,500	(672,900)	(48.13)	SHS	15,100	(138,780)	(2.33)
VIC	66,900	(686,767)	(44.76)	HUT	23,900	(83,600)	(2.25)
SSI	28,300	(1,365,199)	(41.55)	NVB	14,500	(126,619)	(1.93)
MSN	79,000	(513,272)	(41.54)	TNG	18,800	(93,800)	(1.87)
VPB	20,600	(1,916,297)	(41.07)	DL1	5,200	(119,000)	(0.65)

ETF 交易

價格統計				
ETF 代碼	收盤價 (越盾)	漲跌 (%)	成交量 (股)	成交值 (十億越盾)
E1VFN30	20,400	-4.9%	7,694,688	160.59
FUEMAV30	14,020	-5.1%	8,800	0.12
FUESSV30	15,000	-2.9%	35,209	0.53
FUESSV50	18,500	-2.2%	14,400	0.27
FUESSVFL	18,450	-4.4%	597,671	11.41
FUEVFVND	25,000	-5.4%	6,696,210	171.99
FUEVN100	15,700	-4.0%	263,700	4.21
FUEIP100	8,650	-4.1%	3,500	0.03
FUEKIV30	7,810	-4.8%	18,000	0.14
FUEDCMID	9,830	-6.6%	39,900	0.41
FUEKIVFS	10,600	-3.6%	3,600	0.04
FUEMAVND	10,460	-5.3%	22,600	0.24
FUEFCV50	16,590	0.0%	105	0.00
FUEBFVND	12,510	6.9%	200	0.00
總計			15,398,583	349.98

外資交易			
ETF 代碼	買進金額 (十億越盾)	賣出金額 (十億越盾)	淨超值 (十億越盾)
E1VFN30	123.41	157.94	(34.53)
FUEMAV30	0.08	0.02	0.06
FUESSV30	0.06	0.26	(0.21)
FUESSV50	0.00	0.00	(0.00)
FUESSVFL	6.41	4.65	1.76
FUEVFVND	130.17	159.81	(29.65)
FUEVN100	0.00	2.98	(2.98)
FUEIP100	0.00	0.00	0.00
FUEKIV30	0.06	0.07	(0.01)
FUEDCMID	0.19	0.09	0.09
FUEKIVFS	0.00	0.03	(0.03)
FUEMAVND	0.21	0.24	(0.03)
FUEFCV50	0.00	0.00	0.00
FUEBFVND	0.00	0.00	0.00
總計	260.58	326.10	(65.52)



從2022年8月1日至2023年8月18日國內ETF價格變動



權證資訊

權證代碼(*)	收盤價 (越盾)	漲跌 (%)	成交量	到期的天數	標的股 票之價 格 (越盾)	權證理論 價格 (越盾) (**)	與收盤 價的差 異(越 盾)	履約價 格(越盾)	行使比 例 n:1	到期日
CACB2208	1,230	-16.3%	42,110	18	21,900	1,207	(23)	17,940	3.3	05/09/2023
CFPT2210	890	-14.4%	114,040	13	85,500	954	64	77,380	8.6	31/08/2023
CFPT2213	2,490	-4.2%	2,700	18	85,500	2,504	14	64,050	8.6	05/09/2023
CFPT2214	2,430	-6.2%	18,250	75	85,500	2,386	(44)	65,340	8.6	01/11/2023
CFPT2303	1,490	-3.9%	75,550	83	85,500	1,429	(61)	73,940	8.6	09/11/2023
CFPT2304	1,960	-3.9%	41,850	122	85,500	1,450	(510)	72,000	10.0	18/12/2023
CFPT2305	3,050	-2.6%	2,760	243	85,500	1,923	(1,127)	68,000	10.0	17/04/2024
CHDB2301	560	-15.2%	50,470	73	16,200	183	(377)	16,830	3.5	30/10/2023
CHDB2302	600	-18.9%	4,570	97	16,200	258	(342)	16,540	3.5	23/11/2023
CHDB2303	630	-11.3%	370	129	16,200	204	(426)	17,500	3.5	25/12/2023
CHDB2304	920	-3.2%	30	220	16,200	244	(676)	18,280	3.5	25/03/2024
CHDB2305	760	-10.6%	740	192	16,200	200	(560)	18,470	3.5	26/02/2024
CHDB2306	860	-14.0%	2,890	313	16,200	252	(608)	19,340	3.5	26/06/2024
CHPG2226	3,540	-19.7%	14,720	18	26,500	3,513	(27)	19,500	2.0	05/09/2023
CHPG2227	3,390	-20.6%	13,490	75	26,500	3,158	(232)	20,500	2.0	01/11/2023
CHPG2302	3,620	-12.6%	1,230	40	26,500	3,295	(325)	20,000	2.0	27/09/2023
CHPG2306	2,400	-17.2%	25,670	83	26,500	2,270	(130)	20,000	3.0	09/11/2023
CHPG2307	1,590	-19.7%	14,450	137	26,500	1,284	(306)	22,670	4.0	02/01/2024
CHPG2308	1,560	-10.9%	9,400	73	26,500	1,236	(324)	22,110	4.0	30/10/2023
CHPG2309	1,880	-10.5%	188,840	280	26,500	1,833	(47)	24,000	3.0	24/05/2024
CHPG2310	1,050	-24.5%	57,940	45	26,500	940	(110)	23,220	4.0	02/10/2023
CHPG2311	1,710	-16.2%	10,260	105	26,500	1,480	(230)	21,230	4.0	01/12/2023
CHPG2312	1,550	-8.8%	500	137	26,500	1,105	(445)	23,780	4.0	02/01/2024
CHPG2313	1,670	-17.7%	4,760	196	26,500	1,306	(364)	23,330	4.0	01/03/2024
CHPG2314	3,340	-15.9%	20,770	195	26,500	3,217	(123)	21,450	2.0	29/02/2024
CHPG2315	1,560	-13.3%	8,870	311	26,500	1,002	(558)	27,780	4.0	24/06/2024
CHPG2316	1,750	-13.4%	3,340	402	26,500	1,063	(687)	28,890	4.0	23/09/2024
CHPG2317	1,270	-16.4%	3,540	192	26,500	840	(430)	26,890	4.0	26/02/2024
CHPG2318	1,100	-18.5%	45,220	221	26,500	686	(414)	29,220	4.0	26/03/2024
CHPG2319	1,410	-12.4%	32,940	313	26,500	802	(608)	30,110	4.0	26/06/2024
CHPG2320	1,940	-24.2%	54,110	122	26,500	1,287	(653)	27,000	2.0	18/12/2023
CHPG2321	2,270	-12.4%	40,870	243	26,500	1,650	(620)	24,500	3.0	17/04/2024
CHPG2322	2,870	-10.6%	14,580	334	26,500	1,699	(1,171)	30,000	2.0	17/07/2024
CMBB2211	30	-40.0%	116,560	13	18,100	0	(30)	22,900	3.4	31/08/2023
CMBB2214	2,130	-20.8%	3,090	18	18,100	2,176	46	14,420	1.7	05/09/2023
CMBB2215	1,840	-26.4%	40,880	75	18,100	1,821	(19)	15,270	1.7	01/11/2023
CMBB2304	700	-7.9%	31,060	45	18,100	604	(96)	13,010	8.5	02/10/2023
CMBB2305	600	-18.9%	24,700	137	18,100	478	(122)	14,420	8.5	02/01/2024
CMBB2306	1,820	-17.3%	403,730	280	18,100	1,736	(84)	16,970	1.7	24/05/2024
CMSN2215	70	-22.2%	39,490	18	79,000	0	(70)	102,000	10.0	05/09/2023
CMSN2301	1,050	-22.2%	78,690	73	79,000	820	(230)	73,980	10.0	30/10/2023
CMSN2302	3,650	-9.0%	9,410	280	79,000	3,016	(634)	66,000	6.0	24/05/2024
CMSN2303	610	-31.5%	21,670	45	79,000	472	(138)	78,000	10.0	02/10/2023
CMSN2304	1,170	-20.4%	24,300	105	79,000	824	(346)	75,680	10.0	01/12/2023
CMSN2305	1,540	-15.4%	2,110	196	79,000	1,010	(530)	76,790	10.0	01/03/2024
CMSN2306	1,380	-15.9%	26,390	192	79,000	849	(531)	80,000	10.0	26/02/2024
CMSN2307	1,710	-13.2%	2,910	313	79,000	986	(724)	83,000	10.0	26/06/2024
CMWG2214	500	-41.9%	117,180	18	50,200	467	(33)	46,060	9.9	05/09/2023
CMWG2215	900	-25.6%	46,390	75	50,200	734	(166)	44,570	9.9	01/11/2023
CMWG2302	810	-30.2%	100,470	83	50,200	759	(51)	49,530	5.9	09/11/2023
CMWG2303	1,020	-14.3%	12,520	45	50,200	973	(47)	31,030	19.8	02/10/2023
CMWG2304	1,000	-13.0%	17,700	137	50,200	864	(136)	33,680	19.8	02/01/2024
CMWG2305	4,900	-10.4%	45,090	280	50,200	4,141	(759)	35,660	4.0	24/05/2024

CNVL2301	1,730	-16.8%	53,120	73	19,250	1,495	(235)	13,460	4.0	30/10/2023
CNVL2302	1,320	-21.0%	32,450	97	19,250	965	(355)	16,330	4.0	23/11/2023
CNVL2303	1,600	-11.1%	25,650	220	19,250	1,068	(532)	17,330	4.0	25/03/2024
CNVL2304	1,530	-18.2%	29,440	130	19,250	1,165	(365)	15,560	4.0	26/12/2023
CNVL2305	1,800	-14.3%	46,590	313	19,250	1,262	(538)	17,000	4.0	26/06/2024
CPDR2301	1,940	-16.4%	28,740	73	21,300	1,808	(132)	14,220	4.0	30/10/2023
CPDR2302	1,170	-24.0%	46,650	97	21,300	963	(207)	18,670	4.0	23/11/2023
CPDR2303	1,640	-17.2%	13,110	220	21,300	1,081	(559)	19,890	4.0	25/03/2024
CPDR2304	1,500	-17.1%	147,830	130	21,300	1,151	(349)	18,000	4.0	26/12/2023
CPDR2305	1,890	-14.1%	3,360	313	21,300	1,216	(674)	20,220	4.0	26/06/2024
CPOW2301	530	-23.2%	60,350	73	13,050	242	(288)	13,980	2.0	30/10/2023
CPOW2302	460	-38.7%	22,680	97	13,050	253	(207)	14,330	2.0	23/11/2023
CPOW2303	460	-30.3%	30,620	129	13,050	201	(259)	15,330	2.0	25/12/2023
CPOW2304	730	-22.3%	1,020	220	13,050	252	(478)	16,330	2.0	25/03/2024
CPOW2305	810	-22.9%	24,430	192	13,050	354	(456)	15,000	2.0	26/02/2024
CPOW2306	1,310	-2.2%	10	313	13,050	418	(892)	16,000	2.0	26/06/2024
CPOW2307	970	-14.9%	10,140	122	13,050	456	(514)	13,500	2.0	18/12/2023
CPOW2308	880	-10.2%	16,670	243	13,050	427	(453)	12,000	5.0	17/04/2024
CPOW2309	1,330	-10.7%	40	273	13,050	564	(766)	14,500	2.0	17/05/2024
CSTB2224	5,150	-17.7%	41,900	18	31,300	5,663	513	20,000	2.0	05/09/2023
CSTB2225	5,270	-17.0%	8,350	75	31,300	5,470	200	20,500	2.0	01/11/2023
CSTB2303	5,200	-3.7%	15,350	83	31,300	4,767	(433)	22,000	2.0	09/11/2023
CSTB2304	840	-24.3%	302,560	73	31,300	803	(37)	28,670	5.0	30/10/2023
CSTB2305	1,260	-11.9%	2,020	137	31,300	929	(331)	29,110	5.0	02/01/2024
CSTB2306	3,010	-22.8%	41,120	280	31,300	2,850	(160)	30,000	2.0	24/05/2024
CSTB2307	570	-26.9%	163,900	45	31,300	537	(33)	30,000	5.0	02/10/2023
CSTB2308	1,080	-20.6%	111,690	105	31,300	1,007	(73)	27,800	5.0	01/12/2023
CSTB2309	1,000	-16.0%	3,420	137	31,300	777	(223)	30,560	5.0	02/01/2024
CSTB2310	1,100	-17.3%	36,210	196	31,300	940	(160)	30,330	5.0	01/03/2024
CSTB2311	2,520	-16.0%	19,420	104	31,300	2,543	23	27,700	2.0	30/11/2023
CSTB2312	1,470	-8.1%	50	311	31,300	916	(554)	33,330	5.0	24/06/2024
CSTB2313	1,580	-6.5%	2,800	402	31,300	918	(662)	35,560	5.0	23/09/2024
CSTB2314	1,070	-16.4%	350	192	31,300	762	(308)	32,220	5.0	26/02/2024
CSTB2315	980	-18.3%	4,220	221	31,300	668	(312)	34,330	5.0	26/03/2024
CSTB2316	1,160	-15.3%	210	313	31,300	720	(440)	36,330	5.0	26/06/2024
CSTB2317	2,010	-9.0%	3,040	122	31,300	1,323	(687)	30,000	3.0	18/12/2023
CSTB2318	1,700	-7.1%	1,990	273	31,300	1,187	(513)	32,000	4.0	17/05/2024
CSTB2319	1,080	-10.0%	43,510	243	31,300	774	(306)	27,000	9.0	17/04/2024
CTCB2212	30	-40.0%	28,530	13	32,500	0	(30)	44,000	4.0	31/08/2023
CTCB2215	1,600	-25.9%	16,970	18	32,500	1,511	(89)	26,500	4.0	05/09/2023
CTCB2216	1,660	-24.9%	145,020	75	32,500	1,406	(254)	27,500	4.0	01/11/2023
CTCB2302	3,130	-11.1%	30,100	280	32,500	2,583	(547)	27,000	3.0	24/05/2024
CTPB2302	650	-13.3%	18,380	45	18,100	548	(102)	14,220	7.2	02/10/2023
CTPB2303	600	-15.5%	15,710	137	18,100	418	(182)	15,810	7.2	02/01/2024
CVHM2216	90	-60.9%	215,430	13	56,800	24	(66)	62,000	8.0	31/08/2023
CVHM2219	500	-58.3%	75,950	18	56,800	453	(47)	56,000	5.0	05/09/2023
CVHM2220	1,020	-37.4%	89,500	75	56,800	659	(361)	58,000	5.0	01/11/2023
CVHM2301	770	-30.6%	53,270	73	56,800	468	(302)	56,880	8.0	30/10/2023
CVHM2302	3,880	-14.2%	44,290	280	56,800	2,806	(1,074)	50,000	4.0	24/05/2024
CVHM2303	410	-46.1%	109,680	45	56,800	214	(196)	59,890	8.0	02/10/2023
CVHM2304	1,160	-25.6%	26,860	105	56,800	787	(373)	53,560	8.0	01/12/2023
CVHM2305	1,280	-22.4%	8,650	196	56,800	735	(545)	57,780	8.0	01/03/2024
CVHM2306	1,140	-23.0%	4,290	192	56,800	582	(558)	60,670	8.0	26/02/2024
CVHM2307	1,480	-19.1%	5,850	313	56,800	722	(758)	62,670	8.0	26/06/2024
CVIB2201	2,340	-26.2%	13,540	18	19,550	2,257	(83)	15,960	1.6	05/09/2023
CVIB2302	1,940	-16.7%	68,220	280	19,550	1,550	(390)	19,150	1.7	24/05/2024
CVIC2301	2,630	-19.1%	49,970	73	66,900	1,678	(952)	53,980	8.0	30/10/2023
CVIC2302	2,550	-19.6%	60,690	97	66,900	1,526	(1,024)	55,670	8.0	23/11/2023
CVIC2303	2,570	-19.4%	24,900	129	66,900	1,373	(1,197)	57,780	8.0	25/12/2023
CVIC2304	2,260	-21.5%	49,540	220	66,900	1,365	(895)	59,890	8.0	25/03/2024

CVIC2305	2,550	-19.6%	29,030	192	66,900	1,214	(1,336)	61,110	8.0	26/02/2024
CVIC2306	2,680	-18.8%	19,390	313	66,900	1,358	(1,322)	62,220	8.0	26/06/2024
CVNM2212	130	-35.0%	90,020	18	73,300	23	(107)	78,020	7.6	05/09/2023
CVNM2301	1,000	-9.9%	28,680	73	73,300	770	(230)	66,710	9.7	30/10/2023
CVNM2302	700	-4.1%	51,700	45	73,300	455	(245)	69,940	9.7	02/10/2023
CVNM2303	1,150	-5.0%	9,060	105	73,300	733	(417)	67,790	9.7	01/12/2023
CVNM2304	1,440	-2.7%	8,180	196	73,300	797	(643)	68,760	9.7	01/03/2024
CVNM2305	1,400	-6.7%	1,320	192	73,300	649	(751)	71,020	9.7	26/02/2024
CVNM2306	1,750	-4.4%	880	313	73,300	691	(1,059)	73,170	9.7	26/06/2024
CVPB2212	40	-42.9%	119,410	13	20,600	1	(39)	24,640	2.7	31/08/2023
CVPB2214	970	-28.1%	72,170	18	20,600	906	(64)	17,000	4.0	05/09/2023
CVPB2301	690	-23.3%	680	40	20,600	355	(335)	19,800	4.0	27/09/2023
CVPB2303	460	-14.8%	12,890	45	20,600	305	(155)	15,780	16.0	02/10/2023
CVPB2304	530	-14.5%	16,770	137	20,600	258	(272)	17,000	16.0	02/01/2024
CVPB2305	2,300	-11.5%	31,980	243	20,600	1,306	(994)	18,000	3.0	17/04/2024
CVPB2306	1,790	-22.5%	88,130	122	20,600	1,019	(771)	20,000	2.0	18/12/2023
CVRE2216	120	-52.0%	98,470	13	29,100	62	(58)	31,000	4.0	31/08/2023
CVRE2220	370	-17.8%	248,780	18	29,100	163	(207)	30,000	4.0	05/09/2023
CVRE2221	390	-22.0%	212,690	75	29,100	232	(158)	32,500	4.0	01/11/2023
CVRE2302	820	-13.7%	217,160	73	29,100	463	(357)	28,670	5.0	30/10/2023
CVRE2303	2,500	-12.6%	39,130	280	29,100	2,130	(370)	25,000	3.0	24/05/2024
CVRE2304	350	-38.6%	71,600	45	29,100	250	(100)	30,000	5.0	02/10/2023
CVRE2305	860	-25.2%	68,260	105	29,100	720	(140)	27,110	5.0	01/12/2023
CVRE2306	960	-20.7%	10,130	196	29,100	680	(280)	29,330	5.0	01/03/2024
CVRE2307	910	-21.6%	22,850	192	29,100	588	(322)	30,330	5.0	26/02/2024
CVRE2308	1,220	-15.9%	6,090	313	29,100	715	(505)	31,330	5.0	26/06/2024

(*) 歐式交易方式，以現金交易

(**) PHS 採用 Black-Scholes 估價方式

期投資股

股票代碼	證券所	現時價格	目標價*	報告日	預期 2023 年 盈利 (十億越盾)	PE Forward	PB Forward
DPR	HOSE	60,700	88,000	8/18/2023	302	10.4	1.1
GAS	HOSE	97,600	111,000	8/17/2023	13,268	16.2	3.2
DGW	HOSE	49,950	50,800	8/14/2023	440	18.8	3.1
STK	HOSE	28,850	39,050	8/9/2023	152	24.2	1.9
IDC	HNX	43,200	48,527	8/3/2023	48,527	6.1	2.8
PNJ	HOSE	78,500	89,000	8/3/2023	1,729	12.2	3.0
NT2	HOSE	27,200	32,500	8/2/2023	671	13.9	2.1
STB	HOSE	31,300	38,000	7/14/2023	7,259	9.9	1.6
TCM	HOSE	47,000	52,300	7/6/2023	211	20.4	2.1
PLX	HOSE	37,350	45,100	7/5/2023	3,513	18.3	2.5
ACB	HOSE	21,900	25,400	6/30/2023	14,955	6.6	1.3
VCB	HOSE	89,500	131,270	6/13/2023	36,911	16.8	3.6
BID	HOSE	44,200	57,956	6/13/2023	23,019	12.7	2.3
CTG	HOSE	30,700	39,700	6/13/2023	19,121	10.0	1.5
MBB	HOSE	18,100	27,200	6/13/2023	21,242	5.8	1.2
HDB	HOSE	16,200	23,170	6/13/2023	10,216	6.2	1.3
VPB	HOSE	20,600	19,260	6/13/2023	15,638	8.3	1.1
TCB	HOSE	32,500	47,270	6/13/2023	21,351	7.8	1.2
TPB	HOSE	18,100	24,000	6/13/2023	6,732	5.7	1.0
OCB	HOSE	18,200	22,700	6/13/2023	4,354	7.2	1.1

VIB	HOSE	19,550	29,300	6/13/2023	9,378	6.6	1.5
LPB	HOSE	18,250	18,800	6/13/2023	4,925	6.6	1.1
MSB	HOSE	13,300	21,900	6/13/2023	4,803	9.1	1.4
SHB	HOSE	12,000	15,600	6/13/2023	8,035	6.0	0.9
DHG	HOSE	115,000	111,600	6/13/2023	1,061	13.8	3.0
IMP	HOSE	68,000	68,000	6/13/2023	286	15.9	2.2
POW	HOSE	13,050	15,500	6/13/2023	2,948	14.0	1.1
GEG	HOSE	14,150	18,800	6/13/2023	208	46.5	1.7
QTP	UPCOM	15,718	23,900	6/13/2023	1,300	8.3	1.6
BSR	UPCOM	19,334	24,900	6/13/2023	8,347	6.3	0.9
PVS	HNX	32,000	30,700	6/13/2023	1,059	16.8	1.2
MPC	UPCOM	18,534	19,200	6/13/2023	597	12.9	1.3
FMC	HOSE	46,400	50,700	6/13/2023	314	10.5	1.4
MSH	HOSE	36,050	37,450	6/13/2023	262	8.2	1.3
VHM	HOSE	56,800	83,100	6/13/2023	29,034	12.5	2.3
NLG	HOSE	35,800	38,400	6/13/2023	642	22.9	1.4
KDH	HOSE	33,150	36,500	6/13/2023	1,363	19.1	1.9
VRE	HOSE	29,100	39,700	6/13/2023	3,345	26.9	2.6
KBC	HOSE	30,000	32,000	6/13/2023	2,073	11.9	1.3
MWG	HOSE	50,200	50,000	6/13/2023	2,325	33.3	3.0
FRT	HOSE	68,200	85,000	6/13/2023	107	111.1	6.6
HPG	HOSE	26,500	35,400	6/13/2023	7,698	16.6	1.2
VNM	HOSE	73,300	70,200	6/13/2023	9,143	18.0	4.5
SAB	HOSE	153,600	162,300	6/13/2023	5,641	21.0	5.6
SBT	HOSE	14,900	16,700	6/13/2023	827	15.7	1.1
PVI	HNX	48,500	47,002	12/19/2022	996	13.8	1.3
BMI	HOSE	26,000	25,190	12/19/2022	427	9.0	1.0
BVH	HOSE	44,200	70,900	12/19/2022	2,967	17.7	2.3
ANV	HOSE	32,250	30,100	12/19/2022	320	12.0	1.3
VHC	HOSE	71,000	69,000	12/19/2022	1,510	8.4	1.5
SZC	HOSE	34,100	42,700	12/19/2022	585	7.5	2.6
GVR	HOSE	19,850	29,755	12/19/2022	5,521	27.8	2.1
LHG	HOSE	26,650	42,250	12/19/2022	653	3.5	1.2
PVT	HOSE	21,500	26,900	12/19/2022	831	14.1	1.2
TRA	HOSE	83,500	117,400	12/19/2022	349	13.9	2.8

資料來源: PHFM 收集

*若除權交易日發生在報告日後將影響目標價

分析師認證

這份報告由 Pham Quang Chuong - 富鑫證券股份公司研究員製作。負責籌備本研究報告之全部或部份內容之研究分析師、策略分析師、研究人員以茲聲明，任何研究分析師、策略分析師、研究人員在於本研究報告所提出之觀點，皆精確反映出其對於該發行機構與證券之個人意見。各研究分析師、策略分析師、研究人員均保證，其報酬在過去與未來，絕對沒有任何一部分是直接或間接與研究分析師、策略分析師、研究人員在此研究報告中所呈現之特定推薦或觀點有關。

評等指標定義

加碼= 預估其未來之潛在上漲空間大於10%。

觀望= 預估其未來之潛在漲跌空間將在下上10%之間。

減碼= 預估其未來之潛在下跌空間大於10%。

未評等= 本股票並不在富鑫證券之評等涵蓋範圍，或者尚未上市。

績效表現根據12個月的總回報(包含股息)所評定。

富鑫證券股份公司

地址： F21, Phu My Hung Tower, 08 Hoang Van Thai, Tan Phu Ward, District 7, HCMC.

電話號碼： (84-28) 5 413 5479

傳真號碼： +84 28 5413 5473

胡志明市

富美興交易室

地址： Ground Floor, CR2-08, 107 Ton Dat Tien,
Tan Phu Ward, District 7, Ho Chi Minh City

電話號碼： (84-28) 5 413 5478

傳真號碼： +84 28 5413 5473

Tan Binh 分行

地址： Park Legend Building, 251 Hoang Van Thu
Street, Ward 2, Tan Binh District, HCMC

電話號碼: (84-28) 3813 2401

傳真號碼: (84-28) 3813 2415

第三郡分行

地址： 4th & 5th Floor, 458 Nguyen Thi Minh Khai,
Ward 2, District 3, HCMC

電話號碼: (84-28) 382 08068

傳真號碼: (84-28) 3820 8206

第一郡分行

地址： Room 1003A, 10th Floor, No. 81-83-83B-85
Ham Nghi Street, Nguyen Thai Binh Ward,
District 1, HCMC

電話號碼: (84-28) 3 535 6060

傳真號碼: (84-28) 3 535 2912

河內市

Ha Noi 分行

地址： 5th Floor, Vinafor Building, No.127 Lo
Duc, Dong Mac Ward, Hai Ba Trung
District, Ha Noi

電話號碼: (84-24) 3 933 4566

傳真號碼: (84-24) 3 933 4820

Thanh Xuan 分行

地址： 5th Floor, UDIC Complex Building, N04
Hoang Dao Thuy, Trung Hoa Ward, Cau
Giay District, Ha Noi

電話號碼: (84-24) 6 250 9999

傳真號碼: (84-24) 6 250 6666

海防市

海防分行

地址： 2nd Floor, Building No.18 Tran Hung Dao,
Hoang Van Thu Ward, Hong Bang District,
Hai Phong

電話號碼: (84-225) 384 1810

傳真號碼: (84-225) 384 1801