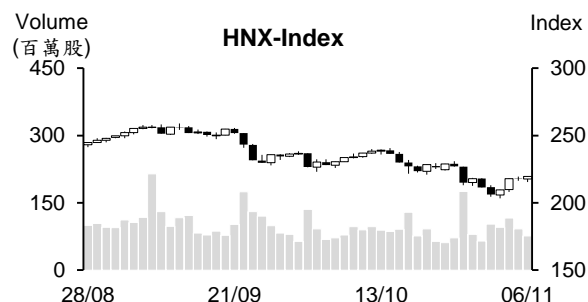
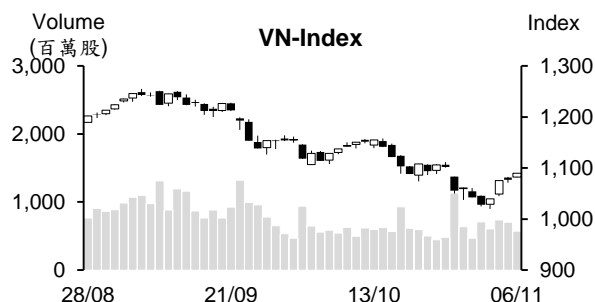


越股行情

06/11/2023	HOSE		VN30		HNX	
收盤價	1,089.66	1.20%	1,103.52	1.60%	219.59	0.85%
成交股數(百萬股)	692.97	-8.42%	240.42	6.47%	78.12	-16.79%
撮合股數(百萬股)	571.62	-18.80%	169.88	-16.74%	76.20	-16.64%
與最近 20 日之平均比較	632.57	-9.64%	166.06	2.30%	92.17	-17.32%
成交值(十億越盾)	14,084	-8.64%	6,759	6.89%	1,355	-17.31%
撮合成交值(十億越盾)	11,045	-22.91%	4,651	-18.60%	1,305	-17.35%
與最近 20 日之平均比較	13,007	-15.08%	4,847	-4.06%	1,747	-25.31%
上漲家數	367	59%	24	80%	97	43%
下跌家數	176	29%	4	13%	66	29%
持平家數	74	12%	2	7%	64	28%



市場概況

美股上漲帶動周一越南股市持續上漲。盤初 VN 指數向上跳空上漲，然市場氣氛仍偏向謹慎，其後指數多數交易時間均在平盤價位附近游走，量能也持平。透過盤面觀察，銀行、鋼鐵及食品類股收到投資人之關注，證券族群於盤末也回升，推升指數漲幅擴增。然而，MWG、HDB、VRE 及 OCB 則下跌，這卻都是上周獲 ETF 買進及出現明顯漲幅之股票。

技術分析

VN 指數連續四個交易日上漲，惟今日量能萎縮至低於最近二十日平均成交量，顯示市場投資氣氛偏向謹慎。由於指數仍遭到下彎的 MA20 均線，以及 +DI 在 -DI 之下，整體盤勢因之仍偏空，最近盤勢僅是出現反彈。最近指數守穩在 MA5 之上，以及平滑異同移動平均線 (MACD) 向上與 Signal 交叉 (買進信號)，相對強弱指標 (RSI) 也提升至 46，透露指數反彈動能增強，預期短線的反彈可望延續，反彈目標價位為 1,095 - 1,100 點 (MA20)；河內部分，與 HOSE 盤勢相似，HNX 指數雖上漲，但仍遭到 MA20 的壓力，加以 +DI 在 -DI 之下，最近盤勢僅是出現反彈，反彈目標價位為 224 點 (MA20)。整體而言，盤勢的反彈仍在延續，操作上建議投資人可續抱短期投資部位。

建議股名單: HSG (獲利了結)、KDC (減碼)

觀察股名單: ACB、TIG

(請參考第 2 頁)

當日調整股名單

次號	股票代碼	評等	評等日	現時價格	買入區間	持股表現	目標價	預期獲利	停損價	預期損失	備註
1	HSG	獲利了結	07/11/23	20	17.7	13%	19.5	10.2%	17	-4.0%	到目標價。
2	KDC	減碼	07/11/23	63.0	63.9	-1.4%	69.8	9.2%	62.3	-2.5%	趨勢轉弱。

次號	股票代碼	評等	評等日	現時價格	支撐/壓力	停損	技術指標
1	ACB	觀察買進	07/11/23	22.2	22.7-22.9	21.2	ACB 在回測支撐後已反彈，重新站回 MA200 預期該股將出現短線反彈→投資人可待 ACB 回落至 21.5-21.7 區間時再加碼。
2	TIG	觀察買進	07/11/23	10.6	11.5-11.7	9.6	TIG 在回測最近底部後已反彈 (K 線出現長下影線) + 股價守穩在 MA200 之上→投資人可待 TIG 回落至 10.3-10.5 區間時再加碼。

投資組合部位

次號	股票代碼	評等	評等日	現時價格	買入區間	持股表現	目標價	預期獲利	停損價	預期損失	備註
1	DHT	加碼	01/11/23	22.1	21	5.2%	25.4	21%	19.4	-7.6%	
2	BCM	加碼	03/11/23	59.4	58.8	1%	63.6	8.2%	56.5	-4%	

10 月政府債券之籌資資金近 19 兆越盾

2023 年 10 月河內證交所 (HNX) 已舉辦 26 次政府債券及政府擔保債券之投標，籌資資金為 18.975 兆越盾。其中，國庫單位之籌資資金為 14.475 兆越盾，主要為 10 年期及 15 年期限之政府債 (分別佔 41.45% 及 34.54%)；社會政策銀行之籌資資金為 4.5 兆越盾。

對於由國庫單位發行之債券，10 月初五年期之政府債券利率略微提升，但月底逐漸下降。10 年及 15 年期之債券利率較 9 月上漲 6 個基點。10 月底 5 年、10 年、15 年及 30 年期政府債之年利率分別為 1.62%、2.42%、2.65% 及 3.05%。對於由社會政策銀行發行的債券，5 年期之債券利率維持在 2.5%。

水產出口的復甦不如預期

據越南水產加工及出口協會 (VASEP) 之數據顯示，2023 年 10 月水產製品之出口值較去年同期縮減 5% 至 8.63 億多美元。其中，蝦類之出口值萎縮 11% 左右至 3.2 億美元，鯰魚 (Tra 魚) 之出口值則增長 5% 至 1.89 億美元。

今年前十個月水產製品的出口值較去年同期萎縮 20% 至近 75 億美元。蝦類之出口值萎縮 24% 至 28 億美元 (佔整體水產出口值的 38%)、鯰魚之出口值也縮減 28% 至逾 15 億美元。

VASEP 副秘書長 Nguyen Hoai Nam 先生表示，由於美國需求回升、庫存縮減至一般水位、消費者信心指數逐漸提升，以及受年底季節性的支持，預期今年最後兩個月水產製品的出口將持續復甦。

匯率大幅下跌

據 11 月 6 日越南國家銀行 (SBV) 之公佈，中心匯率為 1 美元 24,064 越盾，較 3 日下跌 20 越盾。商業銀行匯率亦回落。Vietcombank 的匯率為 24,230- 24,570 越盾，較 5 日下跌 100 越盾。Eximbank 及 Sacombank 的匯率均為 24,240 越盾及 24,550 越盾

資料來源：Fireant、VnEconomy、Cafef

HPG 鋼鐵銷售量創下 16 個月新高

10 月和發鋼鐵集團-Hoa Phat (HoSE: HPG) 之粗鋼產量較 9 月減少 3%至 61.9 萬噸。熱軋鋼卷 (HRC)、建築鋼材及鋼胚銷售量成長 7%至 63.5 萬噸，為過去 1 年半以來之最高。其中熱軋鋼卷 (HRC) 銷售量較 9 月成長 17%至 27.3 萬多噸。雖然建築及優質鋼材之銷售量縮減 4%至 33.9 萬噸，但外銷量擴增 23%至 11 萬噸。這是在幾個月後 HPG 首次接到鋼胚之出口訂單。

今年前 10 個月 HPG 粗鋼產量縮減 18%至 543 萬噸。熱軋鋼卷 (HRC)、建築鋼材及鋼胚銷售量則縮減 15%至 525 萬噸。熱軋鋼卷 (HRC)、鋼管及鍍鋅鋼板的產量分別縮減 2%、13%及 3%至 225 萬噸、54.3 萬噸及 26.6 萬噸。

據越南鋼鐵協會(VSA) 之 10 月報告數據顯示，HPG 建築鋼鐵及鋼管市占率為全國排名第一，分別為 33.27%及 27.34%。

VPBank 股東即將收到 10%現金股息

據越南繁榮商業股份銀行-VPBank (HoSE: VPB) 之公佈，除權交易日 2023 年 11 月 9 日。銀行計劃將於 11 月 20 日發放現金股息 (比率為 10%)。這將是 VPBank 最近十年以來之首次發放現金股息。

據 VPB 董事會在 4 月的股東大會之公佈，從 2023 年起 VPB 計畫連續 5 年發放現金股息。

第三季淨利呈現萎縮，Dong Hai Ben Tre 公司即將支付逾 800 億越盾來預支股息

據 Dong Hai Ben Tre 股份公司 (Dohaco, HoSE: DHC) 之公佈，除權交易日為 2023 年 11 月 24 日。董事會於 10 月 30 日通過有關 2023 年第一次現金股息 (比率為 10%) 之預支方案。以近 8,050 萬流通股，這次公司將支付的股息金額為 805 億越盾。預期發放日為 12 月 22 日。第三季 DHC 營收淨額及淨利較去年同期分別縮減 18%及 13%至 7,940 億越盾及近 560 億越盾。

今年前三季營收萎縮 18%至 2.443 兆越盾，淨利亦縮減 21%至 2,340 億越南盾。總計，今年前三季公司稅後盈餘僅達成年度計劃的 19%。

資料來源：Cafef、Fireant、Vietstock

市場統計

撮合統計

推升指數的前五名股票

HOSE				HNX			
股票代碼	收盤價 (越盾)	漲跌 %	影響指數 %	股票代碼	收盤價 (VND)	漲跌 %	影響指數 %
VPB	20,800	5.05%	0.18%	SHS	16,000	4.58%	0.19%
HPG	25,750	2.59%	0.09%	KSF	40,900	2.25%	0.09%
VCB	89,500	0.67%	0.08%	IDC	45,400	1.11%	0.06%
SAB	66,200	3.60%	0.07%	CEO	22,200	1.37%	0.05%
MBB	17,950	3.16%	0.07%	VIF	17,900	2.29%	0.05%

拖累指數的前五名股票

HOSE				HNX			
股票代碼	收盤價 (越盾)	漲跌 %	影響指數 %	股票代碼	收盤價 (越盾)	漲跌 %	影響指數 %
MWG	38,050	-2.31%	-0.03%	VNT	54,000	-10.00%	-0.03%
VRE	24,000	-1.64%	-0.02%	HUT	18,900	-0.53%	-0.03%
OCB	13,650	-1.80%	-0.01%	CDN	25,600	-3.40%	-0.03%
HDB	18,250	-0.54%	-0.01%	THD	36,100	-0.55%	-0.03%
KOS	37,400	-2.86%	-0.01%	DTK	10,700	-0.93%	-0.02%

前五名成交量

HOSE				HNX			
股票代碼	收盤價 (越盾)	漲跌 %	成交量 (股)	股票代碼	收盤價 (越盾)	漲跌 %	成交量 (千股)
NVL	14,800	1.72%	27,913,839	SHS	16,000	4.58%	33,884,165
STB	29,450	3.33%	26,747,349	CEO	22,200	1.37%	10,068,538
VIX	13,850	1.47%	26,577,049	HUT	18,900	-0.53%	3,926,366
HPG	25,750	2.59%	20,389,981	MBS	18,700	1.63%	3,245,406
SSI	29,000	0.35%	17,866,096	PVS	35,000	0.29%	3,041,956

前五名成交值

HOSE				HNX			
股票代碼	收盤價 (越盾)	漲跌 %	成交值 (十億越盾)	股票代碼	收盤價 (越盾)	漲跌 %	成交值 (十億越盾)
STB	29,450	3.33%	778.3	SHS	16,000	4.58%	532.4
HPG	25,750	2.59%	522.3	CEO	22,200	1.37%	222.5
SSI	29,000	0.35%	518.1	PVS	35,000	0.29%	106.3
MWG	38,050	-2.31%	482.7	HUT	18,900	-0.53%	74.0
NVL	14,800	1.72%	405.3	IDC	45,400	1.11%	67.0

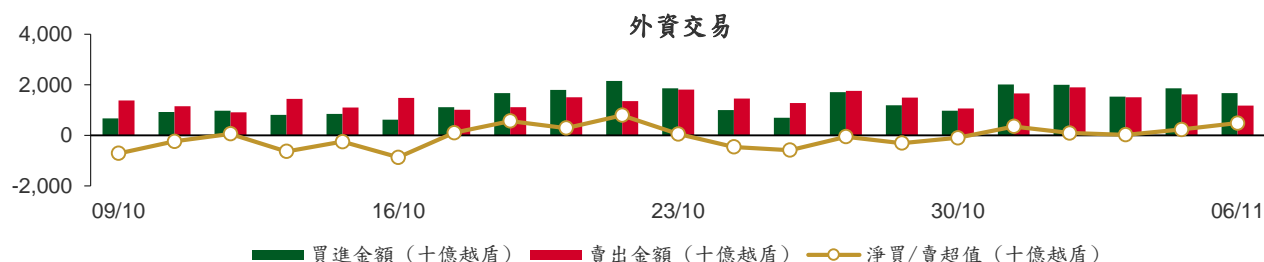
議價交易

前五名股

HOSE			HNX		
股票代碼	成交量 (股)	成交值 (十億越盾)	股票代碼	成交量 (股)	成交值 (十億越盾)
HPG	26,690,300	623.47	GKM	878,200	32.30
EIB	34,940,000	619.01	HUT	770,000	16.03
MSN	9,500,000	607.05	C69	260,000	1.56
SSB	14,350,000	351.58	TKG	7,500	0.06
VJC	1,275,800	127.42			

外資交易行情 (股票)

證交所	買進成交量 (百萬股)	買進金額 (十億越盾)	賣出成交量 (百萬股)	賣出金額 (十億越盾)	淨買/賣成 交易 (百萬股)	淨買/賣超值 (十億越盾)
HOSE	54.63	1,472.55	43.88	1,120.05	10.75	352.50
HNX	11.75	199.08	3.91	62.72	7.84	136.36
總計	66.38	1,671.63	47.79	1,182.77	18.59	488.86



前五名買進

HOSE				HNX			
股票代碼	收盤價 (越盾)	成交量 (股)	成交值 (十億越盾)	股票代碼	收盤價 (越盾)	成交量 (股)	成交值 (十億越盾)
STB	29,450	5,636,200	164.67	SHS	16,000	10,650,800	166.75
HPG	25,750	5,370,167	137.49	PVS	35,000	616,400	21.53
VHM	41,000	2,796,225	114.37	IDC	45,400	112,500	5.10
MWG	38,050	2,086,500	79.90	MBS	18,700	107,300	2.00
FPT	88,500	790,075	73.46	PVI	45,000	16,900	0.76

前五名賣出

HOSE				HNX			
股票代碼	收盤價 (越盾)	成交量 (股)	成交值 (十億越盾)	股票代碼	收盤價 (越盾)	成交量 (股)	成交值 (十億越盾)
MWG	38,050	3,281,148	125.51	SHS	16,000	3,607,900	56.46
VHM	41,000	2,113,400	86.50	MBS	18,700	75,620	1.41
FPT	88,500	791,405	73.58	PVS	35,000	39,500	1.38
SSI	29,000	2,025,970	58.63	HUT	18,900	42,700	0.82
VRE	24,000	2,173,300	52.26	IDC	45,400	16,100	0.73

前五名淨買超

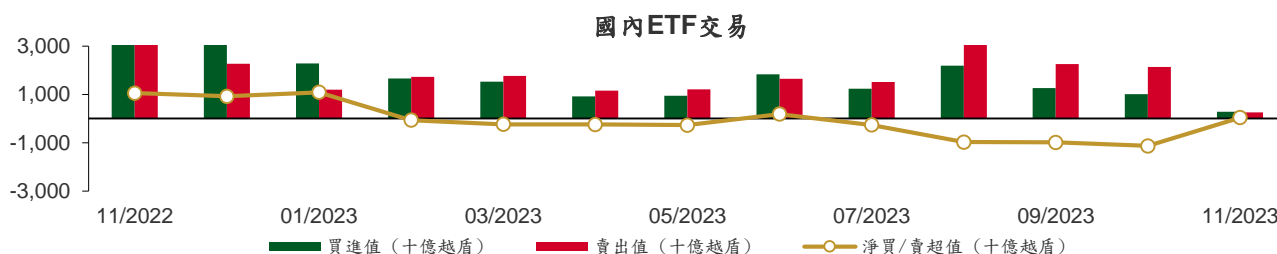
HOSE				HNX			
股票代碼	收盤價 (越盾)	淨買成交量 (股)	淨買超值 (十億越盾)	股票代碼	收盤價 (越盾)	淨買成交量 (股)	淨買超值 (十億越盾)
STB	29,450	5,449,300	159.23	SHS	16,000	7,042,900	110.28
HPG	25,750	4,674,717	119.66	PVS	35,000	576,900	20.15
HSG	20,000	2,017,816	39.88	IDC	45,400	96,400	4.37
GMD	66,000	525,248	34.57	PVI	45,000	16,900	0.76
FUESSVFL	17,840	1,609,800	28.35	MBS	18,700	31,680	0.59

前五名淨賣超

HOSE				HNX			
股票代碼	收盤價 (越盾)	淨賣成交量 (股)	淨賣超值 (十億越盾)	股票代碼	收盤價 (越盾)	淨賣成交量 (股)	淨賣超值 (十億越盾)
MWG	38,050	(1,194,648)	(45.61)	HUT	18,900	(40,860)	(0.79)
VIX	13,850	(2,451,000)	(33.49)	BVS	23,900	(5,800)	(0.14)
VRE	24,000	(1,244,000)	(29.96)	DHT	22,100	(6,000)	(0.13)
FRT	97,000	(226,987)	(21.76)	PMC	90,000	(1,400)	(0.13)
OCB	13,650	(1,380,200)	(18.90)	APS	6,700	(11,100)	(0.07)

ETF 交易

價格統計					外資交易			
ETF 代碼	收盤價 (越盾)	漲跌 (%)	成交量 (股)	成交值 (十億越盾)	ETF 代碼	買進金額 (十億越盾)	賣出金額 (十億越盾)	淨超值 (十億越盾)
E1VFN30	19,050	1.2%	1,839,416	34.71	E1VFN30	33.33	26.49	6.84
FUEMAV30	13,050	1.1%	13,700	0.18	FUEMAV30	0.18	0.13	0.04
FUESSV30	13,790	1.6%	111,200	1.50	FUESSV30	0.11	0.00	0.11
FUESSV50	16,600	0.0%	11,500	0.19	FUESSV50	0.00	0.00	0.00
FUESSVFL	17,840	0.7%	1,638,155	28.86	FUESSVFL	28.59	0.24	28.35
FUEVFVND	24,380	0.8%	1,282,950	31.18	FUEVFVND	29.57	20.92	8.65
FUEVN100	14,490	-0.1%	79,800	1.16	FUEVN100	0.46	0.63	(0.18)
FUEIP100	8,050	0.0%	300	0.00	FUEIP100	0.00	0.00	0.00
FUEKIV30	7,200	0.0%	1,200	0.01	FUEKIV30	0.00	0.00	0.00
FUEDCMID	9,800	-0.1%	16,108	0.16	FUEDCMID	0.07	0.00	0.06
FUEKIVFS	10,300	0.8%	200	0.00	FUEKIVFS	0.00	0.00	0.00
FUEMAVND	10,280	2.8%	100	0.00	FUEMAVND	0.00	0.00	0.00
FUEFCV50	13,600	0.0%	4,901	0.07	FUEFCV50	0.00	0.00	0.00
FUEBFVND	12,510	0.0%	0	0.00	FUEBFVND	0.00	0.00	0.00
總計			4,999,530	98.02	總計	92.31	48.42	43.89



從2022年11月1日至2023年11月6日國內ETF價格變動



權證資訊

權證代碼(*)	收盤價 (越盾)	漲跌 (%)	成交量	到期的 天數	標的股 票之價 格 (越盾)	權證理 論價格 (越盾) (**)	與收盤價 的差異 (越盾)	履約價 格(越盾)	行使 比例 n:1	最後交易日
CACB2302	290	0.0%	20,740	24	22,200	180	(110)	22,000	4.0	30/11/2023
CACB2303	460	0.0%	33,810	84	22,200	258	(202)	22,500	4.0	29/01/2024
CACB2304	1,350	2.3%	1,100	322	22,200	683	(667)	23,000	3.0	23/09/2024
CACB2305	740	1.4%	4,260	336	22,200	285	(455)	24,000	6.0	07/10/2024
CFPT2303	1,820	5.8%	10,930	1	88,500	1,816	(4)	73,080	8.5	07/11/2023
CFPT2304	1,800	1.1%	64,880	38	88,500	1,774	(26)	71,170	9.9	14/12/2023
CFPT2305	2,860	12.6%	50	161	88,500	2,254	(606)	67,210	9.9	15/04/2024
CFPT2306	1,430	0.7%	11,080	24	88,500	1,342	(88)	78,090	7.9	30/11/2023
CFPT2307	1,650	0.0%	67,760	84	88,500	1,339	(311)	79,070	7.9	29/01/2024
CFPT2308	1,570	-0.6%	170	77	88,500	1,218	(352)	80,060	7.9	22/01/2024
CFPT2309	2,080	3.5%	2,900	178	88,500	1,437	(643)	80,060	7.9	02/05/2024
CFPT2310	2,110	10.5%	970	269	88,500	1,247	(863)	84,510	7.9	01/08/2024
CFPT2311	830	0.0%	35,650	129	88,500	495	(335)	88,960	9.9	14/03/2024
CFPT2312	1,880	0.0%	30	92	88,500	600	(1,280)	91,530	4.9	06/02/2024
CFPT2313	1,350	-0.7%	1,570	275	88,500	345	(1,005)	100,000	10.0	07/08/2024
CFPT2314	1,870	-0.5%	4,430	428	88,500	541	(1,329)	100,000	10.0	07/01/2025
CHDB2302	550	-6.8%	130	15	18,250	499	(51)	16,540	3.5	21/11/2023
CHDB2303	590	-4.8%	1,870	45	18,250	333	(257)	17,500	3.5	21/12/2023
CHDB2304	860	3.6%	60	136	18,250	367	(493)	18,280	3.5	21/03/2024
CHDB2305	690	-2.8%	1,020	108	18,250	299	(391)	18,470	3.5	22/02/2024
CHDB2306	1,020	0.0%	40	231	18,250	359	(661)	19,340	3.5	24/06/2024
CHPG2306	1,900	2.2%	26,850	1	25,750	1,918	18	20,000	3.0	07/11/2023
CHPG2307	980	6.5%	20,400	52	25,750	898	(82)	22,670	4.0	28/12/2023
CHPG2309	1,370	3.8%	63,580	198	25,750	1,381	11	24,000	3.0	22/05/2024
CHPG2311	1,170	8.3%	78,410	23	25,750	1,148	(22)	21,230	4.0	29/11/2023
CHPG2312	790	9.7%	11,480	52	25,750	696	(94)	23,780	4.0	28/12/2023
CHPG2313	1,070	7.0%	22,700	114	25,750	947	(123)	23,330	4.0	28/02/2024
CHPG2314	2,590	7.5%	3,760	113	25,750	2,546	(44)	21,450	2.0	27/02/2024
CHPG2315	1,750	9.4%	180	227	25,750	671	(1,079)	27,780	4.0	20/06/2024
CHPG2316	1,050	5.0%	9,240	318	25,750	746	(304)	28,890	4.0	19/09/2024
CHPG2317	590	3.5%	40,810	108	25,750	474	(116)	26,890	4.0	22/02/2024
CHPG2318	470	2.2%	13,410	137	25,750	358	(112)	29,220	4.0	22/03/2024
CHPG2319	710	6.0%	13,890	231	25,750	495	(215)	30,110	4.0	24/06/2024
CHPG2320	520	-24.6%	51,400	38	25,750	445	(75)	27,000	2.0	14/12/2023
CHPG2321	1,580	4.6%	6,360	161	25,750	1,185	(395)	24,500	3.0	15/04/2024
CHPG2322	2,250	3.2%	6,160	252	25,750	1,084	(1,166)	30,000	2.0	15/07/2024
CHPG2323	230	-25.8%	224,010	24	25,750	250	20	26,000	4.0	30/11/2023
CHPG2324	390	11.4%	124,580	58	25,750	405	15	26,000	4.0	03/01/2024
CHPG2325	360	20.0%	329,050	84	25,750	347	(13)	27,500	4.0	29/01/2024
CHPG2326	630	5.0%	94,530	178	25,750	592	(38)	27,500	4.0	02/05/2024
CHPG2327	690	-6.8%	60,500	77	25,750	433	(257)	29,000	2.0	22/01/2024
CHPG2328	1,320	0.8%	2,040	178	25,750	1,012	(308)	28,500	2.0	02/05/2024
CHPG2329	1,900	1.6%	22,780	269	25,750	1,298	(602)	29,000	2.0	01/08/2024
CHPG2330	510	2.0%	2,650	129	25,750	313	(197)	31,000	3.0	14/03/2024
CHPG2331	840	3.7%	5,980	336	25,750	568	(272)	28,000	6.0	07/10/2024
CHPG2332	860	3.6%	23,310	367	25,750	574	(286)	28,500	6.0	07/11/2024
CHPG2333	860	1.2%	3,330	395	25,750	576	(284)	29,000	6.0	05/12/2024
CHPG2334	660	3.1%	15,710	428	25,750	437	(223)	29,500	8.0	07/01/2025
CHPG2335	720	4.4%	130	87	25,750	391	(329)	27,110	4.0	01/02/2024
CHPG2336	1,000	13.6%	10	178	25,750	538	(462)	28,110	4.0	02/05/2024
CHPG2337	1,100	1.9%	10	240	25,750	543	(557)	29,670	4.0	03/07/2024
CHPG2338	1,390	3.0%	100	332	25,750	683	(707)	30,000	4.0	03/10/2024
CHPG2339	3,940	0.0%	100	423	25,750	1,623	(2,317)	30,220	2.0	02/01/2025

本日報由富鑫證券股份有限公司研究部發佈，以上所有資訊乃源於可靠之消息來源，但由於證券市場瞬息萬變且受許多不可預測之因素影響，投資人應審慎投資、自負風險。

CMBB2305	550	5.8%	12,060	52	17,950	425	(125)	14,420	8.5	28/12/2023
CMBB2306	1,700	8.3%	59,770	198	17,950	1,318	(382)	16,970	1.7	22/05/2024
CMBB2307	190	11.8%	60,200	24	17,950	139	(51)	18,000	4.0	30/11/2023
CMBB2308	310	0.0%	12,910	84	17,950	213	(97)	18,500	4.0	29/01/2024
CMBB2309	480	2.1%	6,710	178	17,950	295	(185)	19,000	4.0	02/05/2024
CMBB2310	620	8.8%	10,030	77	17,950	311	(309)	19,000	2.0	22/01/2024
CMBB2311	1,040	4.0%	5,750	178	17,950	591	(449)	19,000	2.0	02/05/2024
CMBB2312	1,300	4.0%	3,360	269	17,950	698	(602)	19,500	2.0	01/08/2024
CMBB2313	430	2.4%	210	129	17,950	202	(228)	21,000	2.0	14/03/2024
CMBB2314	720	2.9%	2,750	275	17,950	313	(407)	20,000	4.0	07/08/2024
CMBB2315	970	1.0%	3,280	428	17,950	449	(521)	20,000	4.0	07/01/2025
CMBB2316	850	-1.2%	320	178	17,950	161	(689)	18,000	10.0	02/05/2024
CMSN2302	1,590	2.6%	2,050	198	64,000	1,092	(498)	66,000	6.0	22/05/2024
CMSN2304	120	-57.1%	13,040	23	64,000	11	(109)	75,680	10.0	29/11/2023
CMSN2305	440	4.8%	320	114	64,000	164	(276)	76,790	10.0	28/02/2024
CMSN2306	340	0.0%	12,580	108	64,000	106	(234)	80,000	10.0	22/02/2024
CMSN2307	680	4.6%	460	231	64,000	247	(433)	83,000	10.0	24/06/2024
CMSN2308	30	-89.7%	72,960	24	64,000	3	(27)	80,000	8.0	30/11/2023
CMSN2309	140	-60.0%	930	84	64,000	43	(97)	85,000	8.0	29/01/2024
CMSN2310	170	-54.1%	35,690	77	64,000	47	(123)	83,000	8.0	22/01/2024
CMSN2311	640	0.0%	0	269	64,000	269	(371)	88,500	8.0	01/08/2024
CMSN2312	240	-53.9%	30	92	64,000	12	(228)	98,100	5.0	06/02/2024
CMSN2313	900	2.3%	23,470	336	64,000	455	(445)	80,000	10.0	07/10/2024
CMSN2314	500	0.0%	10	87	64,000	85	(415)	79,000	10.0	01/02/2024
CMSN2315	690	13.1%	20	178	64,000	186	(504)	82,000	10.0	02/05/2024
CMSN2316	1,400	3.7%	10	332	64,000	367	(1,033)	83,980	10.0	03/10/2024
CMSN2317	2,000	0.0%	10	423	64,000	535	(1,465)	86,870	8.0	02/01/2025
CMWG2302	10	-95.8%	200,040	1	38,050	0	(10)	49,530	5.9	07/11/2023
CMWG2304	500	0.0%	5,710	52	38,050	261	(239)	33,680	19.8	28/12/2023
CMWG2305	1,690	-5.1%	47,590	198	38,050	1,509	(181)	35,660	4.0	22/05/2024
CMWG2306	70	-65.0%	106,830	24	38,050	1	(69)	50,000	8.0	30/11/2023
CMWG2307	230	-8.0%	6,100	84	38,050	44	(186)	50,000	8.0	29/01/2024
CMWG2308	150	-57.1%	324,730	77	38,050	37	(113)	52,000	5.0	22/01/2024
CMWG2309	340	-15.0%	88,750	178	38,050	153	(187)	54,000	5.0	02/05/2024
CMWG2310	530	-13.1%	10,000	269	38,050	283	(247)	54,500	5.0	01/08/2024
CMWG2311	400	-32.2%	16,630	92	38,050	22	(378)	58,900	3.0	06/02/2024
CMWG2312	600	-25.0%	20,610	169	38,050	179	(421)	56,000	3.0	23/04/2024
CMWG2313	640	-7.3%	81,400	275	38,050	360	(280)	50,000	6.0	07/08/2024
CMWG2314	550	-5.2%	101,710	428	38,050	310	(240)	52,000	10.0	07/01/2025
CMWG2315	600	-6.3%	2,000	178	38,050	70	(530)	48,890	20.0	02/05/2024
CNVL2302	190	-13.6%	17,920	15	14,800	65	(125)	16,330	4.0	21/11/2023
CNVL2303	850	-5.6%	1,390	136	14,800	349	(501)	17,330	4.0	21/03/2024
CNVL2304	450	-8.2%	4,610	46	14,800	253	(197)	15,560	4.0	22/12/2023
CNVL2305	1,290	7.5%	1,450	231	14,800	551	(739)	17,000	4.0	24/06/2024
CPDR2302	1,010	0.0%	28,920	15	22,800	1,053	43	18,670	4.0	21/11/2023
CPDR2303	1,340	-0.7%	64,420	136	22,800	1,223	(117)	19,890	4.0	21/03/2024
CPDR2304	1,300	0.0%	48,930	46	22,800	1,288	(12)	18,000	4.0	22/12/2023
CPDR2305	1,640	2.5%	64,380	231	22,800	1,414	(226)	20,220	4.0	24/06/2024
CPOW2302	40	-81.0%	9,650	15	11,250	0	(40)	14,330	2.0	21/11/2023
CPOW2303	100	-58.3%	660	45	11,250	1	(99)	15,330	2.0	21/12/2023
CPOW2304	160	-40.7%	13,760	136	11,250	17	(143)	16,330	2.0	21/03/2024
CPOW2305	170	-5.6%	26,720	108	11,250	27	(143)	15,000	2.0	22/02/2024
CPOW2306	390	11.4%	810	231	11,250	77	(313)	16,000	2.0	24/06/2024
CPOW2307	60	-72.7%	77,130	38	11,250	12	(48)	13,500	2.0	14/12/2023
CPOW2308	300	0.0%	27,930	161	11,250	143	(157)	12,000	5.0	15/04/2024
CPOW2309	370	-2.6%	16,390	191	11,250	117	(253)	14,500	2.0	15/05/2024
CPOW2310	500	0.0%	0	77	11,250	63	(437)	14,000	1.0	22/01/2024
CPOW2311	170	-61.4%	1,040	92	11,250	22	(148)	15,500	1.0	06/02/2024
CPOW2312	630	-36.4%	420	87	11,250	188	(442)	12,220	2.0	01/02/2024

CPOW2313	1,050	-18.0%	10	240	11,250	333	(717)	12,890	2.0	03/07/2024
CPOW2314	1,300	-17.7%	10	332	11,250	415	(885)	13,110	2.0	03/10/2024
CPOW2315	1,480	-16.9%	10	423	11,250	467	(1,013)	13,460	2.0	02/01/2025
CSHB2301	940	1.1%	850	87	11,000	332	(608)	11,330	2.0	01/02/2024
CSHB2302	1,290	26.5%	10	178	11,000	388	(902)	12,000	2.0	02/05/2024
CSHB2303	1,450	28.3%	10	239	11,000	428	(1,022)	12,350	2.0	02/07/2024
CSHB2304	910	4.6%	230	240	11,000	219	(691)	11,670	5.0	03/07/2024
CSHB2305	920	3.4%	10	332	11,000	209	(711)	12,560	5.0	03/10/2024
CSHB2306	2,020	1.0%	50	423	11,000	600	(1,420)	12,780	2.0	02/01/2025
CSTB2303	3,750	9.7%	61,580	1	29,450	3,727	(23)	22,000	2.0	07/11/2023
CSTB2305	540	10.2%	2,090	52	29,450	413	(127)	29,110	5.0	28/12/2023
CSTB2306	2,470	13.8%	19,740	198	29,450	1,760	(710)	30,000	2.0	22/05/2024
CSTB2308	500	22.0%	35,470	23	29,450	448	(52)	27,800	5.0	29/11/2023
CSTB2309	400	17.7%	15,740	52	29,450	283	(117)	30,560	5.0	28/12/2023
CSTB2310	660	13.8%	114,910	114	29,450	488	(172)	30,330	5.0	28/02/2024
CSTB2311	1,030	14.4%	4,400	22	29,450	1,144	114	27,700	2.0	28/11/2023
CSTB2312	800	5.3%	3,550	227	29,450	516	(284)	33,330	5.0	20/06/2024
CSTB2313	950	9.2%	150	318	29,450	541	(409)	35,560	5.0	19/09/2024
CSTB2314	530	12.8%	96,300	108	29,450	335	(195)	32,220	5.0	22/02/2024
CSTB2315	500	11.1%	30,440	137	29,450	284	(216)	34,330	5.0	22/03/2024
CSTB2316	630	1.6%	900	231	29,450	365	(265)	36,330	5.0	24/06/2024
CSTB2317	560	21.7%	20,710	38	29,450	456	(104)	30,000	3.0	14/12/2023
CSTB2318	850	9.0%	6,160	191	29,450	668	(182)	32,000	4.0	15/05/2024
CSTB2319	750	7.1%	13,870	161	29,450	517	(233)	27,000	9.0	15/04/2024
CSTB2320	460	18.0%	81,460	24	29,450	452	(8)	28,500	4.0	30/11/2023
CSTB2321	740	8.8%	8,540	84	29,450	659	(81)	29,000	4.0	29/01/2024
CSTB2322	1,260	7.7%	12,650	178	29,450	829	(431)	30,000	4.0	02/05/2024
CSTB2323	930	4.5%	480	77	29,450	633	(297)	29,000	4.0	22/01/2024
CSTB2324	1,200	9.1%	100	178	29,450	727	(473)	31,000	4.0	02/05/2024
CSTB2325	1,640	5.8%	13,930	269	29,450	894	(746)	31,500	4.0	01/08/2024
CSTB2326	1,730	0.0%	0	169	29,450	1,060	(670)	33,000	2.0	23/04/2024
CSTB2327	830	9.2%	136,050	275	29,450	574	(256)	32,000	6.0	07/08/2024
CSTB2328	790	6.8%	309,110	428	29,450	535	(255)	33,000	8.0	07/01/2025
CSTB2329	740	8.8%	10	87	29,450	375	(365)	31,890	4.0	01/02/2024
CSTB2330	1,010	14.8%	10	178	29,450	481	(529)	34,000	4.0	02/05/2024
CSTB2331	880	14.3%	10	240	29,450	444	(436)	35,000	5.0	03/07/2024
CSTB2332	1,000	3.1%	400	332	29,450	545	(455)	35,890	5.0	03/10/2024
CSTB2333	4,240	0.5%	100	423	29,450	1,659	(2,581)	36,110	2.0	02/01/2025
CTCB2302	2,010	2.6%	26,690	198	31,000	1,908	(102)	27,000	3.0	22/05/2024
CTCB2303	150	-55.9%	13,390	24	31,000	87	(63)	33,500	4.0	30/11/2023
CTCB2304	380	8.6%	24,540	84	31,000	240	(140)	34,500	4.0	29/01/2024
CTCB2305	660	10.0%	20	77	31,000	419	(241)	32,000	4.0	22/01/2024
CTCB2306	1,180	6.3%	1,080	178	31,000	708	(472)	32,000	4.0	02/05/2024
CTCB2307	1,190	10.2%	18,000	269	31,000	718	(472)	34,000	4.0	01/08/2024
CTCB2308	550	0.0%	0	129	31,000	292	(258)	37,000	3.0	14/03/2024
CTCB2309	1,380	9.5%	50	322	31,000	981	(399)	35,000	3.0	23/09/2024
CTCB2310	680	4.6%	8,580	336	31,000	380	(300)	35,000	8.0	07/10/2024
CTPB2303	280	3.7%	15,730	52	16,600	183	(97)	15,810	7.2	28/12/2023
CTPB2304	800	-18.4%	10	178	16,600	206	(594)	18,890	4.0	02/05/2024
CTPB2305	900	-17.4%	10	240	16,600	242	(658)	19,330	4.0	03/07/2024
CTPB2306	2,190	-11.3%	10	332	16,600	580	(1,610)	19,890	2.0	03/10/2024
CVHM2302	1,180	5.4%	7,130	198	41,000	522	(658)	50,000	4.0	22/05/2024
CVHM2304	70	-68.2%	26,160	23	41,000	1	(69)	53,560	8.0	29/11/2023
CVHM2305	260	4.0%	6,860	114	41,000	38	(222)	57,780	8.0	28/02/2024
CVHM2306	250	0.0%	800	108	41,000	20	(230)	60,670	8.0	22/02/2024
CVHM2307	460	-9.8%	30	231	41,000	90	(370)	62,670	8.0	24/06/2024
CVHM2308	30	-85.0%	31,590	24	41,000	0	(30)	61,000	8.0	30/11/2023
CVHM2309	100	-56.5%	17,220	84	41,000	7	(93)	62,000	8.0	29/01/2024
CVHM2310	90	-73.5%	144,540	77	41,000	16	(74)	59,000	5.0	22/01/2024

CVHM2311	520	4.0%	20	269	41,000	233	(287)	60,500	5.0	01/08/2024
CVHM2312	400	5.3%	65,120	178	41,000	186	(214)	56,000	5.0	02/05/2024
CVHM2313	610	0.0%	21,090	336	41,000	356	(254)	50,000	10.0	07/10/2024
CVHM2314	620	5.1%	2,080	87	41,000	113	(507)	48,890	8.0	01/02/2024
CVHM2315	700	2.9%	10	178	41,000	210	(490)	50,890	8.0	02/05/2024
CVHM2316	890	6.0%	10	240	41,000	286	(604)	51,230	8.0	03/07/2024
CVHM2317	1,070	4.9%	10	332	41,000	371	(699)	52,350	8.0	03/10/2024
CVHM2318	2,080	5.1%	10	423	41,000	711	(1,369)	53,460	5.0	02/01/2025
CVIB2302	1,140	5.6%	1,010	198	18,900	1,093	(47)	19,150	1.7	22/05/2024
CVIB2303	90	-55.0%	36,720	24	18,900	41	(49)	20,500	4.0	30/11/2023
CVIB2304	840	1.2%	560	275	18,900	470	(370)	20,000	4.0	07/08/2024
CVIB2305	620	0.0%	1,870	428	18,900	304	(316)	22,000	6.0	07/01/2025
CVIC2302	80	-68.0%	5,630	15	42,100	0	(80)	55,670	8.0	21/11/2023
CVIC2303	250	-16.7%	840	45	42,100	3	(247)	57,780	8.0	21/12/2023
CVIC2304	470	-2.1%	3,510	136	42,100	47	(423)	59,890	8.0	21/03/2024
CVIC2305	360	-7.7%	100	108	42,100	22	(338)	61,110	8.0	22/02/2024
CVIC2306	700	4.5%	1,430	231	42,100	104	(596)	62,220	8.0	24/06/2024
CVIC2307	60	-72.7%	28,940	24	42,100	0	(60)	58,500	8.0	30/11/2023
CVIC2308	550	-1.8%	65,590	275	42,100	322	(228)	50,000	10.0	07/08/2024
CVIC2309	600	0.0%	12,790	336	42,100	334	(266)	52,000	10.0	07/10/2024
CVIC2310	600	-4.8%	4,570	87	42,100	112	(488)	50,000	8.0	01/02/2024
CVIC2311	730	4.3%	270	115	42,100	118	(612)	52,000	8.0	29/02/2024
CVIC2312	880	1.2%	10	240	42,100	228	(652)	52,350	10.0	03/07/2024
CVIC2313	1,100	1.9%	10	332	42,100	297	(803)	53,460	10.0	03/10/2024
CVIC2314	2,700	0.0%	10	423	42,100	711	(1,989)	54,570	5.0	02/01/2025
CVNM2303	520	2.0%	29,160	23	71,000	387	(133)	67,790	9.7	29/11/2023
CVNM2304	930	1.1%	5,160	114	71,000	517	(413)	68,760	9.7	28/02/2024
CVNM2305	790	1.3%	10	108	71,000	376	(414)	71,020	9.7	22/02/2024
CVNM2306	1,170	4.5%	1,080	231	71,000	467	(703)	73,170	9.7	24/06/2024
CVNM2307	170	-57.5%	10,580	24	71,000	49	(121)	75,000	8.0	30/11/2023
CVNM2308	1,280	2.4%	4,330	178	71,000	735	(545)	69,000	8.0	02/05/2024
CVNM2309	610	0.0%	0	92	71,000	84	(526)	82,000	5.0	06/02/2024
CVNM2310	1,080	0.9%	48,120	275	71,000	271	(809)	80,000	10.0	07/08/2024
CVNM2311	1,510	2.0%	2,330	428	71,000	426	(1,084)	80,000	10.0	07/01/2025
CVNM2312	470	-9.6%	30	87	71,000	60	(410)	80,000	10.0	01/02/2024
CVNM2313	700	-2.8%	10	178	71,000	94	(606)	83,980	10.0	02/05/2024
CVNM2314	1,420	0.7%	210	332	71,000	222	(1,198)	86,890	8.0	03/10/2024
CVNM2315	4,120	1.5%	10	423	71,000	533	(3,587)	88,890	4.0	02/01/2025
CVPB2304	310	6.9%	19,000	52	20,800	246	(64)	17,000	16.0	28/12/2023
CVPB2305	1,530	2.0%	56,620	161	20,800	1,224	(306)	18,000	3.0	15/04/2024
CVPB2306	870	26.1%	49,620	38	20,800	702	(168)	20,000	2.0	14/12/2023
CVPB2307	170	6.3%	705,260	24	20,800	118	(52)	21,500	4.0	30/11/2023
CVPB2308	330	10.0%	47,780	84	20,800	235	(95)	22,000	4.0	29/01/2024
CVPB2309	530	10.4%	47,940	178	20,800	359	(171)	22,500	4.0	02/05/2024
CVPB2310	870	4.8%	210	77	20,800	533	(337)	21,500	2.0	22/01/2024
CVPB2311	1,710	9.6%	1,010	178	20,800	1,136	(574)	20,500	2.0	02/05/2024
CVPB2312	1,990	4.7%	860	269	20,800	1,277	(713)	21,000	2.0	01/08/2024
CVPB2313	350	-30.0%	20	92	20,800	201	(149)	24,400	2.0	06/02/2024
CVPB2314	750	5.6%	6,210	275	20,800	374	(376)	24,000	4.0	07/08/2024
CVPB2315	670	4.7%	4,960	428	20,800	340	(330)	24,500	6.0	07/01/2025
CVPB2316	750	5.6%	10	178	20,800	227	(523)	23,460	5.0	02/05/2024
CVPB2317	820	-22.6%	110	240	20,800	331	(489)	24,000	4.0	03/07/2024
CVPB2318	1,040	-17.5%	10	332	20,800	402	(638)	24,570	4.0	03/10/2024
CVPB2319	3,160	5.3%	40	423	20,800	924	(2,236)	25,120	2.0	02/01/2025
CVRE2303	1,310	-3.0%	6,510	198	24,000	794	(516)	25,000	3.0	22/05/2024
CVRE2305	140	-6.7%	6,240	23	24,000	25	(115)	27,110	5.0	29/11/2023
CVRE2306	230	-8.0%	1,950	114	24,000	109	(121)	29,330	5.0	28/02/2024
CVRE2307	200	-4.8%	1,930	108	24,000	75	(125)	30,330	5.0	22/02/2024
CVRE2308	440	-2.2%	1,170	231	24,000	183	(257)	31,330	5.0	24/06/2024

CVRE2309	50	-70.6%	42,950	24	24,000	5	(45)	29,000	6.0	30/11/2023
CVRE2310	100	0.0%	182,060	84	24,000	45	(55)	30,000	6.0	29/01/2024
CVRE2311	210	-38.2%	23,050	77	24,000	84	(126)	29,000	4.0	22/01/2024
CVRE2312	600	-1.6%	11,270	178	24,000	348	(252)	27,500	4.0	02/05/2024
CVRE2313	690	-1.4%	2,650	269	24,000	370	(320)	29,500	4.0	01/08/2024
CVRE2314	160	-55.6%	290	92	24,000	24	(136)	34,100	3.0	06/02/2024
CVRE2315	420	0.0%	64,290	336	24,000	218	(202)	30,000	8.0	07/10/2024
CVRE2316	670	4.7%	60	87	24,000	102	(568)	29,000	4.0	01/02/2024
CVRE2317	670	6.4%	10	178	24,000	210	(460)	30,000	4.0	02/05/2024
CVRE2318	820	5.1%	80	240	24,000	255	(565)	31,000	4.0	03/07/2024
CVRE2319	1,040	4.0%	10	332	24,000	339	(701)	31,780	4.0	03/10/2024
CVRE2320	3,240	-1.8%	10	423	24,000	844	(2,396)	32,330	2.0	02/01/2025

(*) 歐式交易方式，以現金交易

(**) PHS 採用 Black-Scholes 估價方式

期投資股

股票代碼	證券所	現時價格	目標價*	報告日	預期 2023 年盈利 (十億越盾)	PE Forward	PB Forward
DCM	HOSE	29,250	38,900	10/25/2023	1,823	11.3	1.9
KDH	HOSE	29,750	40,900	10/23/2023	1,008	29.1	2.1
VCG	HOSE	21,950	33,000	10/18/2023	492	30.9	1.7
VRE	HOSE	24,000	39,400	10/16/2023	4,036	22.7	2.6
MWG	HOSE	38,050	65,900	10/11/2023	491	273.4	4.1
NLG	HOSE	33,300	40,900	9/28/2023	642	22.9	1.4
POW	HOSE	11,250	14,800	9/22/2023	1,817	23.6	1.1
VPB	HOSE	20,800	24,400	9/21/2023	14,007	11.8	1.0
ANV	HOSE	28,000	44,600	9/20/2023	574	10.3	1.7
SAB	HOSE	66,200	175,900	9/11/2023	4,552	25.9	4.5
BSR	UPCOM	18,512	20,200	8/30/2023	7,288	8.7	1.1
VNM	HOSE	71,000	73,100	8/25/2023	9,365	16.3	4.9
MSH	HOSE	35,900	49,350	8/23/2023	270	13.7	2.0
DPR	HOSE	30,900	88,000	8/18/2023	302	10.4	1.1
GAS	HOSE	79,000	111,000	8/17/2023	13,268	16.2	3.2
DGW	HOSE	47,000	50,800	8/14/2023	440	18.8	3.1
STK	HOSE	26,800	39,050	8/9/2023	152	24.2	1.9
IDC	HNX	45,400	48,527	8/3/2023	48,527	6.1	2.8
PNJ	HOSE	76,600	89,000	8/3/2023	1,729	12.2	3.0
NT2	HOSE	23,800	32,500	8/2/2023	671	13.9	2.1
STB	HOSE	29,450	38,000	7/14/2023	7,259	9.9	1.6
TCM	HOSE	41,700	52,300	7/6/2023	211	20.4	2.1
PLX	HOSE	33,250	45,100	7/5/2023	3,513	18.3	2.5
ACB	HOSE	22,200	25,400	6/30/2023	14,955	6.6	1.3
VCB	HOSE	89,500	131,270	6/13/2023	36,911	16.8	3.6
BID	HOSE	41,800	57,956	6/13/2023	23,019	12.7	2.3
CTG	HOSE	28,550	39,700	6/13/2023	19,121	10.0	1.5
MBB	HOSE	17,950	27,200	6/13/2023	21,242	5.8	1.2
HDB	HOSE	18,250	23,170	6/13/2023	10,216	6.2	1.3
TCB	HOSE	31,000	47,270	6/13/2023	21,351	7.8	1.2
TPB	HOSE	16,600	24,000	6/13/2023	6,732	5.7	1.0
OCB	HOSE	13,650	22,700	6/13/2023	4,354	7.2	1.1
VIB	HOSE	18,900	29,300	6/13/2023	9,378	6.6	1.5
LPB	HOSE	15,400	18,800	6/13/2023	4,925	6.6	1.1
MSB	HOSE	13,300	21,900	6/13/2023	4,803	9.1	1.4

本日報由富鑫證券股份有限公司研究部發佈，以上所有資訊乃源於可靠之消息來源，但由於證券市場瞬息萬變且受許多不可預測之因素影響，投資人應審慎投資、自負風險。

SHB	HOSE	11,000	15,600	6/13/2023	8,035	6.0	0.9
DHG	HOSE	104,800	111,600	6/13/2023	1,061	13.8	3.0
IMP	HOSE	58,500	68,000	6/13/2023	286	15.9	2.2
GEG	HOSE	12,700	18,800	6/13/2023	208	46.5	1.7
QTP	UPCOM	13,819	23,900	6/13/2023	1,300	8.3	1.6
PVS	HNX	35,000	30,700	6/13/2023	1,059	16.8	1.2
MPC	UPCOM	16,943	19,200	6/13/2023	597	12.9	1.3
FMC	HOSE	43,800	50,700	6/13/2023	314	10.5	1.4
VHM	HOSE	41,000	83,100	6/13/2023	29,034	12.5	2.3
KBC	HOSE	28,600	32,000	6/13/2023	2,073	11.9	1.3
FRT	HOSE	97,000	85,000	6/13/2023	107	111.1	6.6
HPG	HOSE	25,750	35,400	6/13/2023	7,698	16.6	1.2
SBT	HOSE	14,300	16,700	6/13/2023	827	15.7	1.1
PVI	HNX	45,000	47,002	12/19/2022	996	13.8	1.3
BMI	HOSE	21,850	25,190	12/19/2022	427	9.0	1.0
BVH	HOSE	40,700	70,900	12/19/2022	2,967	17.7	2.3
VHC	HOSE	69,500	69,000	12/19/2022	1,510	8.4	1.5
SZC	HOSE	34,500	42,700	12/19/2022	585	7.5	2.6
GVR	HOSE	18,500	29,755	12/19/2022	5,521	27.8	2.1
LHG	HOSE	28,800	42,250	12/19/2022	653	3.5	1.2
PVT	HOSE	23,950	26,900	12/19/2022	831	14.1	1.2
TRA	HOSE	81,800	117,400	12/19/2022	349	13.9	2.8

資料來源: PHFM 收集

*若除權交易日發生在報告日後將影響目標價

分析師認證

這份報告由 Pham Quang Chuong - 富鑫證券股份公司研究員製作。負責籌備本研究報告之全部或部份內容之研究分析師、策略分析師、研究人員以茲聲明，任何研究分析師、策略分析師、研究人員在於本研究報告所提出之觀點，皆精確反映出其對於該發行機構與證券之個人意見。各研究分析師、策略分析師、研究人員均保證，其報酬在過去與未來，絕對沒有任何一部分是直接或間接與研究分析師、策略分析師、研究人員在此研究報告中所呈現之特定推薦或觀點有關。

評等指標定義

加碼= 預估其未來之潛在上漲空間大於10%。

觀望= 預估其未來之潛在漲跌空間將在下上10%之間。

減碼= 預估其未來之潛在下跌空間大於10%。

未評等= 本股票並不在富鑫證券之評等涵蓋範圍，或者尚未上市。

績效表現根據12個月的總回報(包含股息)所評定。

富鑫證券股份公司

地址：21st Floor, Phu My Hung Building, 08 Hoang Van Thai Street, Tan Phu Ward, District 7, HCMC.

電話號碼：(84-28) 5 413 5479

傳真號碼：+84 28 5413 5473

胡志明市

富美興交易室

地址：Ground Floor, CR2-08, 107 Ton Dat Tien, Tan Phu Ward, District 7, Ho Chi Minh City

電話號碼：(84-28) 5 413 5478

傳真號碼：+84 28 5413 5473

Tan Binh 分行

地址：Park Legend Building, 251 Hoang Van Thu Street, Ward 2, Tan Binh District, HCMC

電話號碼：(84-28) 3813 2401

傳真號碼：(84-28) 3813 2415

第三郡分行

地址：4th & 5th Floor, D&D Tower, 458 Nguyen Thi Minh Khai, Ward 2, District 3, HCMC

電話號碼：(84-28) 382 08068

傳真號碼：(84-28) 3820 8206

第一郡分行

地址：Room 1003A, 10th Floor, No. 81-83-83B-85 Ham Nghi Street, Nguyen Thai Binh Ward, District 1, HCMC

電話號碼：(84-28) 3 535 6060

傳真號碼：(84-28) 3 535 2912

河內市

Ha Noi 分行

地址：5th Floor, Vinafor Building, No.127 Lo Duc, Dong Mac Ward, Hai Ba Trung District, Ha Noi

電話號碼：(84-24) 3 933 4566

傳真號碼：(84-24) 3 933 4820

Thanh Xuan 分行

地址：5th Floor, UDIC Complex Building, N04 Hoang Dao Thuy, Trung Hoa Ward, Cau Giay District, Ha Noi

電話號碼：(84-24) 6 250 9999

傳真號碼：(84-24) 6 250 6666

海防市

海防分行

地址：2nd Floor, Eliteco Building No.18 Tran Hung Dao, Hoang Van Thu Ward, Hong Bang District, Hai Phong

電話號碼：(84-225) 384 1810

傳真號碼：(84-225) 384 1801