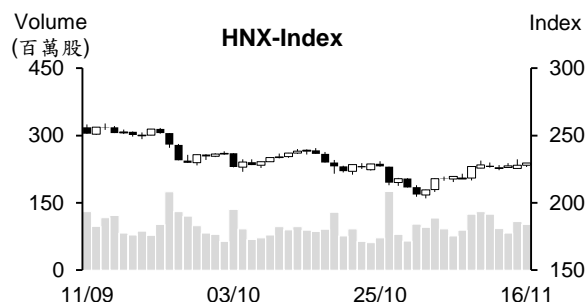
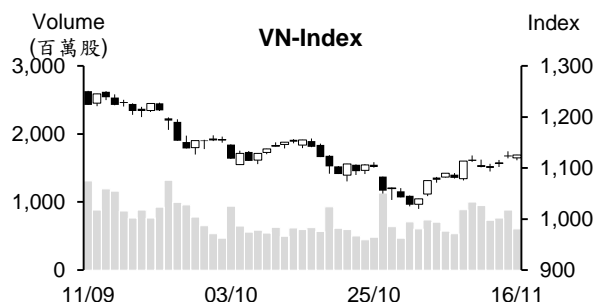


越股行情

16/11/2023	HOSE		VN30		HNX	
收盤價	1,125.53	0.27%	1,132.60	0.06%	229.56	0.74%
成交股數(百萬股)	687.58	-26.72%	161.67	-44.46%	119.00	1.69%
撮合股數(百萬股)	605.31	-31.41%	140.35	-48.39%	101.62	-6.32%
與最近 20 日之平均比較	696.30	-13.07%	183.48	-23.51%	97.11	4.65%
成交值(十億越盾)	14,785	-24.81%	4,969	-39.83%	2,388	3.94%
撮合成交值(十億越盾)	12,695	-30.76%	4,193	-45.62%	2,062	0.05%
與最近 20 日之平均比較	13,833	-8.22%	5,199	-19.35%	1,771	16.43%
上漲家數	218	36%	16	53%	94	43%
下跌家數	280	47%	14	47%	66	30%
持平家數	100	17%	0	0%	59	27%



市場概況

越股連續三個交易日上漲，惟量能縮減。市場投資氣氛偏向謹慎，兩大指數多數交易時間陷入整理，大部分類股走勢分歧。然指數於 ATC 交易時段在藍籌股上揚之帶動下已出現反轉，由黑翻紅，最終兩大指數以當天最高點作收。銀行、不動產及證券族群同步上漲，中小型肥料、紡織及水產股也收到市場之關注。

技術分析

VN 指數持續上揚。指數守穩在 MA5 之上，加以 MA5 排在 MA20 之上，支持短線盤勢的上漲仍在延續。另外，平滑異同移動平均線 (MACD) 與相對強弱指標 (RSI) 同步提升，支持指數有機會向上測試 1,150 - 1,160 點 (10 月高點)；河內部分，HNX 指數也上漲。MA5 維持在 MA20 之上，其他技術指標也支持短線盤勢的上漲在延續，預期指數將向上測試 240 點 (10 月高點)。整體而言，兩大指數有機會持續向上測試上述壓力點，操作上建議投資人可趁著盤勢震盪時進行調整投資部位，基本面佳、業績表現搶眼及吸引資金之股票為投資標的。

建議股名單: SBT (加碼)

觀察股名單: LHG、HHV

(請參考第 2 頁)

當日調整股名單

次號	股票代碼	評等	評等日	現時價格	買入區間	持股表現	目標價	預期獲利	停損價	預期損失	備註
1	SBT	加碼	17/11/23	14.1	14.1	0.0%	15.3	8.5%	13.5	-4.3%	短線 SBT 有機會上漲。

次號	股票代碼	評等	評等日	現時價格	支撐/壓力	停損	技術指標
1	LHG	觀察買進	17/11/23	29.75	32.8-34.5	28.4	LHG 在拉回測試小底部 (29 附近) 後呈現積累上漲動能 → 預期該股將回升。
2	HHV	觀察買進	17/11/23	15.6	16.8-17.6	15	HHV 上漲動能尚未顯示明顯的減弱，價格仍守穩住 EMA12 及 26 之上 → 預期該股將持續上漲。

投資組合部位

次號	股票代碼	評等	評等日	現時價格	買入區間	持股表現	目標價	預期獲利	停損價	預期損失	備註
1	BCM	加碼	03/11/23	62.4	58.8	6.1%	63.6	8.2%	56.5	-3.9%	
2	TCM	加碼	08/11/23	42.5	41.7	1.8%	44.5	6.7%	40.3	-3%	
3	ACB	加碼	10/11/23	23.3	22.55	3.3%	24.4	8.2%	21.5	-5%	
4	MSN	加碼	15/11/23	66	62.6	5.4%	70.3	12.3%	59	-6%	
5	SJS	加碼	16/11/23	61.6	61.5	0.2%	66.9	8.8%	59.1	-4%	

兩家銀行持續調降存款利率

11 月東亞銀行已兩次調降存款利率。1 個月至 5 個月及 6 個月至 8 個月期之年存款利率均調降 0.3% 至 3.9% 及 4.9%、9 個月至 11 個月期之年存款利率調降 0.2% 至 5.1%，12 個月、13 個月及 18 個月至 36 個月期之年存款利率均調降 0.15% 至 5.4%、5.8% 及 5.7%。TPBank 的 1 個月至 3 個月及 6 個月期之年存款利率均調降 0.2% 至 3.6-3.8% 及 4.8%。12 個月的年存款利率亦回落至 5.35%。

整體來看，從 11 月初至今，22 家銀行已調降存款利率，包括 ACB、Bac A Bank、Bao Viet Bank、Dong A Bank、Eximbank、Kien Long Bank、Nam A Bank、NCB、OCB、OceanBank、PG Bank、PVCombank、SHB、SCB、Sacombank、Techcombank、TPBank、VIB、VietBank、Viet A Bank、Vietcombank 及 VPBank。

受益於 EVFTA 貿易協定，越南 Tra 魚(鮫魚) 對德國之出口大幅增長

越南水產加工及出口協會 (VASEP) 消息指出，2023 年受世界不確定性及消費需求下降之影響，較多市場對越南鮫魚之進口呈現萎縮。惟越南對德國之出口值連續幾個月維持成長。2023 年 9 月鮫魚對德國的出口值在連續三個月萎縮後已增長 2.5 倍至近 600 萬美元，10 月上半月鮫魚對其市場的出口值亦較去年同期成長近 2 倍到近 200 萬美元。截至 2023 年 10 月 15 日為止，德國已向越南進口了 3,000 萬美元的鮫魚(成長 35%)。

國內黃金價格回升

11 月 16 日上午國內黃金價格上漲 30 萬越盾。西貢珠寶公司的 SJC 黃金價格上漲 25 萬越盾至每兩 6,980-7,060 萬越盾，Doji 集團的 SJC 金條價格為每兩 6,970 - 7,055 萬越盾。國際黃金價格為每盎司 1,960 美元(每兩約 5,770 萬越盾，未包含稅在內)。總計，國內黃金價格較國際高出 1,200 萬越盾左右。

資料來源：Cafef、Fireant

Thanh Cong 紡織-投資-貿易公司獲利連續五個月萎縮，訂單數量減少

Thanh Cong 紡織-投資-貿易股份公司 (HoSE: TCM) 剛公佈有關 10 月及今年前十個月的經營結果，營收及獲利較去年同期均縮減。今年前十個月 TCM 營收及稅後盈餘分別成長 26%及 27%至 1.163 億美元 (約 2.824 兆越盾) 及近 720 萬美元 (約 1,740 億越盾)。服裝、布料與紗線的營收分別佔 TCM 整體營收的 75%、16%及 8%。10 月 TCM 營收約 1,140 萬多美元 (2,780 億越盾左右)，稅後盈餘為 43.9 萬美元 (約 110 億越盾)，較去年同期分別縮減 16%及 45%。相較於去年同期，TCM 獲利連續五個月萎縮。

10 月越南紡織品對美國的出口值約 11 億多美元，較 9 月及去年同期分別增長近 11%及 10%。今年前十個月其出口值約 121 億多美元，較去年同期縮減逾 18%。亞洲仍是 TCM 之最大出口市場，佔整體 TCM 外銷額的 53%。其中韓國、日本及中國分別佔 TCM 外銷額的 22.5%、13.8%、6.1%。美洲及歐洲分別佔 44.5%及 2.5%。

公司計劃 2023 年營收淨額將擴增 9%至 3.927 兆越盾及稅後盈餘將成長 13%至 2,450 億越盾。總計，今年前十個月公司營收及獲利分別達成年度計劃的近 72%及 71%。

BVH 即將支付逾 7,080 億美元來發放 2022 年股息

據 Bao Viet 集團 (HOSE : BVH) 之公佈，除權交易日為 2023 年 11 月 27 日。公司計劃將在 2023 年 12 月 28 日起發放 2022 年現金股息 (比率為 9.54%)。以 7.423 億流通股，預期這次公司支付的股息金額將為 7,080 億多越盾。

今年前九個月保險業務的營收淨額較去年同期下降 2%至 29.464 兆越盾，主要受原保險費收入縮減 1%至 31.367 兆越盾及再保險的轉讓費上升 25%至 2.471 兆越盾之影響。另外，賠償費上升 7%至 28.139 兆多越盾。總計，保險業務費用上升 5%到近 31.165 兆越盾，保險業務因之虧損近 1.701 兆越盾。然而，由於財務獲利增長 36%至 8.078 兆越盾，彌補保險業務的虧損部分，淨利仍增長 15%至 1.364 兆多越盾。公司計劃 2023 年母公司稅後盈餘將成長 3%至 1.1 兆越盾。今年前三季公司獲利達成年度計劃的 75%。

VHC 獲利較去年同期減少逾 50%

據 Vinh Hoan 股份公司 (HoSE: VHC) 於 11 月 16 日公佈有關 2023 年第三季合併財務之數據顯示，營收較去年同期萎縮 17.3%至 2.698 兆越盾。由於成本縮減不到 8.5%，VHC 毛利因之萎縮 54%至 2,850 億越盾。另外，財務營收減少 29.5%至 1,150 億越盾。財務、銷售及行政管理費用分別縮減 58%、11%及 4.3%至 450 億越盾、570 億越盾及 770 億越盾。總計，第三季稅後盈餘縮減逾 56%至 2,010 億越盾，低於 2023 年第二季的 4,300 億越盾之獲利。

今年前九個月 VHC 營收萎縮 30%至 7.679 兆越盾，主因受銷售額萎縮至 5.127 兆越盾之影響。另外，財務營收減少 13%至 2,970 億越盾。總計，稅後盈餘較去年同期萎縮逾 50%至 8,830 億越盾。

資料來源：Cafef、Vietstock、Fireant

市場統計

撮合統計

推升指數的前五名股票

HOSE				HNX			
股票代碼	收盤價 (越盾)	漲跌 %	影響指數 %	股票代碼	收盤價 (VND)	漲跌 %	影響指數 %
VCB	88,000	0.34%	0.04%	CEO	23,500	3.98%	0.15%
SAB	64,200	1.58%	0.03%	HUT	20,500	1.99%	0.12%
HPG	27,200	0.74%	0.03%	SHS	18,100	2.26%	0.11%
NVL	16,750	3.08%	0.02%	IDC	49,800	1.63%	0.09%
GVR	19,700	1.03%	0.02%	PVS	37,400	1.36%	0.08%

拖累指數的前五名股票

HOSE				HNX			
股票代碼	收盤價 (越盾)	漲跌 %	影響指數 %	股票代碼	收盤價 (越盾)	漲跌 %	影響指數 %
BID	43,750	-0.91%	-0.04%	THD	36,100	-1.37%	-0.06%
VHM	41,150	-0.72%	-0.03%	BAB	12,900	-1.53%	-0.05%
VIC	45,100	-0.66%	-0.03%	KSF	40,300	-0.49%	-0.02%
VNM	70,300	-0.57%	-0.02%	HJS	30,500	-8.41%	-0.02%
MWG	41,500	-0.95%	-0.01%	WCS	167,200	-9.13%	-0.01%

前五名成交量

HOSE				HNX			
股票代碼	收盤價 (越盾)	漲跌 %	成交量 (股)	股票代碼	收盤價 (越盾)	漲跌 %	成交量 (千股)
VIX	16,800	2.75%	35,450,003	CEO	23,500	3.98%	46,940,585
NVL	16,750	3.08%	29,924,932	SHS	18,100	2.26%	16,036,955
DIG	26,100	5.03%	28,438,888	PVS	37,400	1.36%	4,080,518
SSI	32,300	1.10%	19,058,368	HUT	20,500	1.99%	3,978,473
VND	21,000	2.44%	17,284,239	MBS	21,500	1.90%	3,062,734

前五名成交值

HOSE				HNX			
股票代碼	收盤價 (越盾)	漲跌 %	成交值 (十億越盾)	股票代碼	收盤價 (越盾)	漲跌 %	成交值 (十億越盾)
DIG	26,100	5.03%	720.7	CEO	23,500	3.98%	1,058.2
SSI	32,300	1.10%	606.7	SHS	18,100	2.26%	285.1
VIX	16,800	2.75%	578.8	PVS	37,400	1.36%	151.0
NVL	16,750	3.08%	495.6	IDC	49,800	1.63%	93.7
PDR	27,400	3.59%	452.6	HUT	20,500	1.99%	80.6

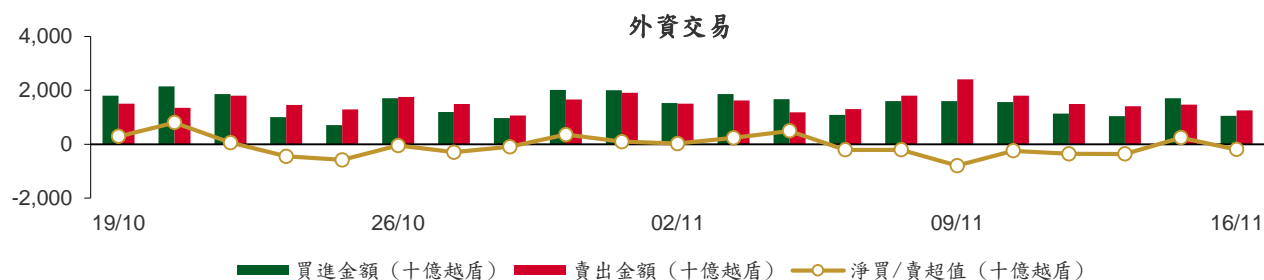
議價交易

前五名股

HOSE			HNX		
股票代碼	成交量 (股)	成交值 (十億越盾)	股票代碼	成交量 (股)	成交值 (十億越盾)
EIB	26,902,668	516.53	SHS	16,297,500	277.06
VJC	2,000,000	232.00	VNT	292,600	19.87
TCB	6,547,500	214.78	IDC	300,000	14.66
CTR	2,120,000	168.93	GKM	388,500	13.00
NVL	5,960,000	95.36	CEO	71,542	1.47

外資交易行情 (股票)

證交所	買進成交量 (百萬股)	買進金額 (十億越盾)	賣出成交量 (百萬股)	賣出金額 (十億越盾)	淨買/賣成 交易 (百萬股)	淨買/賣超值 (十億越盾)
HOSE	38.53	1,029.66	43.50	1,159.85	(4.97)	(130.20)
HNX	0.91	24.49	3.92	94.64	(3.01)	(70.15)
總計	39.44	1,054.15	47.42	1,254.49	(7.98)	(200.35)



前五名買進

HOSE				HNX			
股票代碼	收盤價 (越盾)	成交量 (股)	成交值 (十億越盾)	股票代碼	收盤價 (越盾)	成交量 (股)	成交值 (十億越盾)
PNJ	78,000	785,000	65.65	CEO	23,500	632,500	13.94
VPB	19,900	2,600,100	51.75	IDC	49,800	160,400	7.86
FPT	93,000	524,760	51.39	PVS	37,400	28,800	1.07
VCB	88,000	528,100	46.13	SHS	18,100	36,610	0.65
SSI	32,300	1,431,450	45.51	VCS	56,700	3,900	0.22

前五名賣出

HOSE				HNX			
股票代碼	收盤價 (越盾)	成交量 (股)	成交值 (十億越盾)	股票代碼	收盤價 (越盾)	成交量 (股)	成交值 (十億越盾)
MWG	41,500	2,996,100	123.80	CEO	23,500	2,954,300	68.05
VHM	41,150	2,475,687	101.79	PVS	37,400	309,800	11.46
VNM	70,300	1,187,654	83.56	IDC	49,800	154,200	7.54
PNJ	78,000	774,700	64.84	TIG	11,600	281,700	3.18
VPB	19,900	3,228,691	64.22	TNG	19,500	107,458	2.09

前五名淨買超

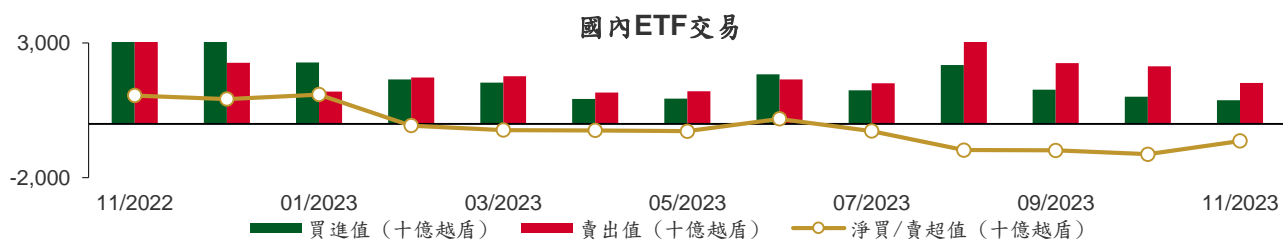
HOSE				HNX			
股票代碼	收盤價 (越盾)	淨買成交量 (股)	淨買超值 (十億越盾)	股票代碼	收盤價 (越盾)	淨買成交量 (股)	淨買超值 (十億越盾)
SSI	32,300	1,357,400	43.14	SHS	18,100	25,310	0.45
KBC	31,200	896,049	27.72	IDC	49,800	6,200	0.32
DIG	26,100	962,500	24.21	HUT	20,500	8,000	0.16
VIX	16,800	1,440,300	23.37	APS	7,200	9,800	0.07
VND	21,000	1,088,300	22.38	TSB	48,200	1,100	0.05

前五名淨賣超

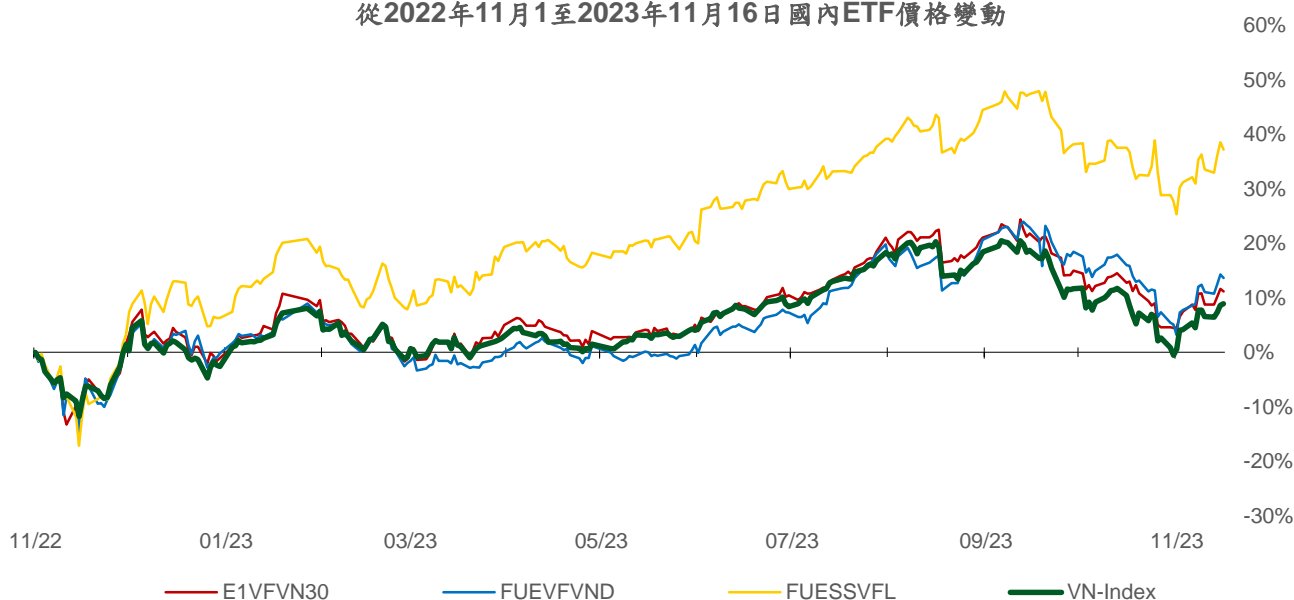
HOSE				HNX			
股票代碼	收盤價 (越盾)	淨賣成交量 (股)	淨賣超值 (十億越盾)	股票代碼	收盤價 (越盾)	淨賣成交量 (股)	淨賣超值 (十億越盾)
VHM	41,150	(2,139,147)	(87.96)	CEO	23,500	(2,321,800)	(54.11)
MWG	41,500	(1,960,700)	(81.10)	PVS	37,400	(281,000)	(10.39)
VNM	70,300	(950,654)	(66.88)	TIG	11,600	(280,200)	(3.16)
VRE	23,850	(2,354,661)	(56.12)	TNG	19,500	(106,858)	(2.08)
FRT	103,500	(331,025)	(34.12)	LAS	13,600	(26,700)	(0.37)

ETF 交易

價格統計					外資交易			
ETF 代碼	收盤價 (越盾)	漲跌 (%)	成交量 (股)	成交值 (十億越盾)	ETF 代碼	買進金額 (十億越盾)	賣出金額 (十億越盾)	淨超值 (十億越盾)
E1VFN30	19,480	-0.4%	64,017	1.25	E1VFN30	0.22	0.18	0.04
FUEMAV30	13,410	0.0%	18,400	0.25	FUEMAV30	0.18	0.08	0.10
FUESSV30	13,920	-0.6%	208,700	2.93	FUESSV30	0.02	0.04	(0.02)
FUESSV50	16,750	-1.6%	28,300	0.48	FUESSV50	0.04	0.00	0.04
FUESSVFL	18,520	-1.0%	570,612	10.61	FUESSVFL	0.94	10.19	(9.25)
FUEVFN30	25,510	-0.6%	875,906	22.34	FUEVFN30	5.16	21.75	(16.59)
FUEVN100	15,120	-0.5%	74,451	1.12	FUEVN100	0.45	1.04	(0.59)
FUEIP100	8,780	0.0%	0	0.00	FUEIP100	0.00	0.00	0.00
FUEKIV30	7,570	0.4%	1,400	0.01	FUEKIV30	0.00	0.00	0.00
FUEDCMID	10,490	-0.1%	126,100	1.31	FUEDCMID	1.15	1.17	(0.02)
FUEKIVFS	10,700	0.0%	0	0.00	FUEKIVFS	0.00	0.00	0.00
FUEMAVND	10,710	-0.2%	20,000	0.21	FUEMAVND	0.21	0.21	0.00
FUEFCV50	12,800	-1.5%	4,900	0.06	FUEFCV50	0.00	0.00	0.00
FUEBFVND	12,510	0.0%	0	0.00	FUEBFVND	0.00	0.00	0.00
總計			1,992,786	40.58	總計	8.39	34.67	(26.28)



從2022年11月1日至2023年11月16日國內ETF價格變動



權證資訊

權證代碼 (*)	收盤價 (越盾)	漲跌 (%)	成交量	到期的天數	標的股票之價格 (越盾)	權證理論價格 (越盾) (**)	與收盤價的差異 (越盾)	履約價格(越盾)	行使比例 n:1	最後交易日
CACB2302	410	0.0%	8,320	14	23,300	350	(60)	22,000	4.0	30/11/2023
CACB2303	560	-6.7%	213,850	74	23,300	396	(164)	22,500	4.0	29/01/2024
CACB2304	1,510	0.7%	20	312	23,300	868	(642)	23,000	3.0	23/09/2024
CACB2305	780	-2.5%	1,740	326	23,300	366	(414)	24,000	6.0	07/10/2024
CFPT2304	2,170	0.9%	36,530	28	93,000	2,221	51	71,170	9.9	14/12/2023
CFPT2305	2,830	0.0%	3,600	151	93,000	2,686	(144)	67,210	9.9	15/04/2024
CFPT2306	1,860	0.5%	10,410	14	93,000	1,899	39	78,090	7.9	30/11/2023
CFPT2307	2,040	1.0%	11,060	74	93,000	1,841	(199)	79,070	7.9	29/01/2024
CFPT2308	1,910	0.0%	1,280	67	93,000	1,713	(197)	80,060	7.9	22/01/2024
CFPT2309	2,340	-2.1%	20	168	93,000	1,882	(458)	80,060	7.9	02/05/2024
CFPT2310	2,590	0.0%	10,230	259	93,000	1,621	(969)	84,510	7.9	01/08/2024
CFPT2311	970	-2.0%	11,400	119	93,000	747	(223)	88,960	9.9	14/03/2024
CFPT2312	1,800	0.0%	0	82	93,000	1,015	(785)	91,530	4.9	06/02/2024
CFPT2313	1,440	-3.4%	17,720	265	93,000	495	(945)	100,000	10.0	07/08/2024
CFPT2314	1,970	-0.5%	6,810	418	93,000	714	(1,256)	100,000	10.0	07/01/2025
CHDB2302	680	-2.9%	32,650	5	18,950	691	11	16,540	3.5	21/11/2023
CHDB2303	650	-3.0%	2,000	35	18,950	466	(184)	17,500	3.5	21/12/2023
CHDB2304	900	-6.3%	10	126	18,950	469	(431)	18,280	3.5	21/03/2024
CHDB2305	770	-3.8%	1,010	98	18,950	394	(376)	18,470	3.5	22/02/2024
CHDB2306	1,060	-4.5%	500	221	18,950	443	(617)	19,340	3.5	24/06/2024
CHPG2307	1,230	0.0%	3,680	42	27,200	1,188	(42)	22,670	4.0	28/12/2023
CHPG2309	1,600	-1.2%	73,430	188	27,200	1,684	84	24,000	3.0	22/05/2024
CHPG2311	1,480	0.0%	28,250	13	27,200	1,498	18	21,230	4.0	29/11/2023
CHPG2312	1,000	-1.0%	29,970	42	27,200	950	(50)	23,780	4.0	28/12/2023
CHPG2313	1,300	-0.8%	6,650	104	27,200	1,195	(105)	23,330	4.0	28/02/2024
CHPG2314	3,040	-1.3%	4,710	103	27,200	3,127	87	21,450	2.0	27/02/2024
CHPG2315	1,690	-3.4%	940	217	27,200	835	(855)	27,780	4.0	20/06/2024
CHPG2316	1,260	0.0%	0	308	27,200	905	(355)	28,890	4.0	19/09/2024
CHPG2317	760	0.0%	4,270	98	27,200	634	(126)	26,890	4.0	22/02/2024
CHPG2318	620	1.6%	590	127	27,200	477	(143)	29,220	4.0	22/03/2024
CHPG2319	850	-2.3%	24,930	221	27,200	625	(225)	30,110	4.0	24/06/2024
CHPG2320	730	-4.0%	14,820	28	27,200	685	(45)	27,000	2.0	14/12/2023
CHPG2321	1,830	-1.1%	60,490	151	27,200	1,476	(354)	24,500	3.0	15/04/2024
CHPG2322	2,190	-9.5%	15,430	242	27,200	1,355	(835)	30,000	2.0	15/07/2024
CHPG2323	390	0.0%	47,610	14	27,200	406	16	26,000	4.0	30/11/2023
CHPG2324	570	3.6%	195,140	48	27,200	577	7	26,000	4.0	03/01/2024
CHPG2325	480	-2.0%	116,740	74	27,200	483	3	27,500	4.0	29/01/2024
CHPG2326	790	-1.3%	90,460	168	27,200	753	(37)	27,500	4.0	02/05/2024
CHPG2327	930	0.0%	0	67	27,200	621	(309)	29,000	2.0	22/01/2024
CHPG2328	1,730	-4.4%	200	168	27,200	1,298	(432)	28,500	2.0	02/05/2024
CHPG2329	2,160	-0.9%	10	259	27,200	1,601	(559)	29,000	2.0	01/08/2024
CHPG2330	490	-2.0%	400	119	27,200	428	(62)	31,000	3.0	14/03/2024
CHPG2331	880	-7.4%	2,450	326	27,200	683	(197)	28,000	6.0	07/10/2024
CHPG2332	910	-4.2%	9,870	357	27,200	686	(224)	28,500	6.0	07/11/2024
CHPG2333	920	-4.2%	2,130	385	27,200	686	(234)	29,000	6.0	05/12/2024
CHPG2334	720	0.0%	7,140	418	27,200	518	(202)	29,500	8.0	07/01/2025
CHPG2335	810	-4.7%	3,610	77	27,200	538	(272)	27,110	4.0	01/02/2024
CHPG2336	1,170	-4.9%	910	168	27,200	688	(482)	28,110	4.0	02/05/2024
CHPG2337	1,340	0.0%	0	230	27,200	681	(659)	29,670	4.0	03/07/2024
CHPG2338	1,520	-3.2%	5,340	322	27,200	830	(690)	30,000	4.0	03/10/2024
CHPG2339	4,430	-3.5%	10	413	27,200	1,932	(2,498)	30,220	2.0	02/01/2025
CMBB2305	530	0.0%	5,690	42	18,500	486	(44)	14,420	8.5	28/12/2023
CMBB2306	1,650	-3.5%	30,590	188	18,500	1,506	(144)	16,970	1.7	22/05/2024

本日報由富鑫證券股份有限公司研究部發佈，以上所有資訊乃源於可靠之消息來源，但由於證券市場瞬息萬變且受許多不可預測之因素影響，投資人應審慎投資、自負風險。

CMBB2307	230	-8.0%	22,220	14	18,500	188	(42)	18,000	4.0	30/11/2023
CMBB2308	370	-5.1%	17,090	74	18,500	263	(107)	18,500	4.0	29/01/2024
CMBB2309	540	-3.6%	3,700	168	18,500	347	(193)	19,000	4.0	02/05/2024
CMBB2310	650	-7.1%	10,300	67	18,500	389	(261)	19,000	2.0	22/01/2024
CMBB2311	1,140	-0.9%	15,280	168	18,500	694	(446)	19,000	2.0	02/05/2024
CMBB2312	1,440	0.0%	0	259	18,500	800	(640)	19,500	2.0	01/08/2024
CMBB2313	440	-2.2%	240	119	18,500	247	(193)	21,000	2.0	14/03/2024
CMBB2314	720	0.0%	3,340	265	18,500	360	(360)	20,000	4.0	07/08/2024
CMBB2315	980	-2.0%	7,290	418	18,500	501	(479)	20,000	4.0	07/01/2025
CMBB2316	880	-2.2%	20	168	18,500	187	(693)	18,000	10.0	02/05/2024
CMSN2302	1,750	0.0%	2,770	188	66,000	1,234	(516)	66,000	6.0	22/05/2024
CMSN2304	40	-84.0%	1,240	13	66,000	6	(34)	75,680	10.0	29/11/2023
CMSN2305	470	0.0%	350	104	66,000	192	(278)	76,790	10.0	28/02/2024
CMSN2306	350	-2.8%	10,450	98	66,000	124	(226)	80,000	10.0	22/02/2024
CMSN2307	770	-2.5%	3,420	221	66,000	282	(488)	83,000	10.0	24/06/2024
CMSN2308	40	-87.1%	18,730	14	66,000	1	(39)	80,000	8.0	30/11/2023
CMSN2309	150	-58.3%	68,170	74	66,000	48	(102)	85,000	8.0	29/01/2024
CMSN2310	170	-56.4%	89,810	67	66,000	53	(117)	83,000	8.0	22/01/2024
CMSN2311	700	0.0%	7,000	259	66,000	306	(394)	88,500	8.0	01/08/2024
CMSN2312	170	-69.1%	5,380	82	66,000	13	(157)	98,100	5.0	06/02/2024
CMSN2313	920	0.0%	15,630	326	66,000	508	(412)	80,000	10.0	07/10/2024
CMSN2314	490	-9.3%	350	77	66,000	99	(391)	79,000	10.0	01/02/2024
CMSN2315	710	-1.4%	10	168	66,000	215	(495)	82,000	10.0	02/05/2024
CMSN2316	1,470	-1.3%	780	322	66,000	412	(1,058)	83,980	10.0	03/10/2024
CMSN2317	2,180	-2.2%	1,050	413	66,000	593	(1,587)	86,870	8.0	02/01/2025
CMWG2304	480	-2.0%	1,850	42	41,500	408	(72)	33,680	19.8	28/12/2023
CMWG2305	2,300	-4.2%	19,330	188	41,500	2,085	(215)	35,660	4.0	22/05/2024
CMWG2306	30	-85.0%	75,460	14	41,500	2	(28)	50,000	8.0	30/11/2023
CMWG2307	240	4.4%	7,900	74	41,500	92	(148)	50,000	8.0	29/01/2024
CMWG2308	210	-50.0%	105,160	67	41,500	83	(127)	52,000	5.0	22/01/2024
CMWG2309	470	-6.0%	88,150	168	41,500	261	(209)	54,000	5.0	02/05/2024
CMWG2310	810	1.3%	270	259	41,500	435	(375)	54,500	5.0	01/08/2024
CMWG2311	290	-54.0%	6,840	82	41,500	50	(240)	58,900	3.0	06/02/2024
CMWG2312	830	-5.7%	180	159	41,500	317	(513)	56,000	3.0	23/04/2024
CMWG2313	820	-3.5%	17,260	265	41,500	534	(286)	50,000	6.0	07/08/2024
CMWG2314	660	-5.7%	19,740	418	41,500	427	(233)	52,000	10.0	07/01/2025
CMWG2315	680	-5.6%	50	168	41,500	114	(566)	48,890	20.0	02/05/2024
CMWG2316	950	-5.0%	1,350	279	41,500	651	(299)	48,000	6.0	21/08/2024
CNVL2302	140	16.7%	16,780	5	16,750	190	50	16,330	4.0	21/11/2023
CNVL2303	890	0.0%	3,610	126	16,750	560	(330)	17,330	4.0	21/03/2024
CNVL2304	650	0.0%	3,140	36	16,750	493	(157)	15,560	4.0	22/12/2023
CNVL2305	1,380	0.0%	3,060	221	16,750	797	(583)	17,000	4.0	24/06/2024
CPDR2302	2,140	10.3%	17,580	5	27,400	2,185	45	18,670	4.0	21/11/2023
CPDR2303	2,500	18.5%	66,750	126	27,400	2,114	(386)	19,890	4.0	21/03/2024
CPDR2304	2,360	9.3%	115,550	36	27,400	2,367	7	18,000	4.0	22/12/2023
CPDR2305	2,530	7.2%	22,910	221	27,400	2,267	(263)	20,220	4.0	24/06/2024
CPOW2302	20	-90.9%	49,640	5	11,850	0	(20)	14,330	2.0	21/11/2023
CPOW2303	70	-70.8%	2,250	35	11,850	1	(69)	15,330	2.0	21/12/2023
CPOW2304	190	-36.7%	11,100	126	11,850	27	(163)	16,330	2.0	21/03/2024
CPOW2305	250	0.0%	0	98	11,850	43	(207)	15,000	2.0	22/02/2024
CPOW2306	460	-6.1%	10	221	11,850	109	(351)	16,000	2.0	24/06/2024
CPOW2307	90	-64.0%	17,490	28	11,850	20	(70)	13,500	2.0	14/12/2023
CPOW2308	360	-5.3%	41,740	151	11,850	194	(166)	12,000	5.0	15/04/2024
CPOW2309	430	-4.4%	920	181	11,850	167	(263)	14,500	2.0	15/05/2024
CPOW2310	430	-30.7%	3,100	67	11,850	106	(324)	14,000	1.0	22/01/2024
CPOW2311	160	-67.4%	11,230	82	11,850	36	(124)	15,500	1.0	06/02/2024
CPOW2312	710	-4.1%	2,680	77	11,850	285	(425)	12,220	2.0	01/02/2024
CPOW2313	1,200	-2.4%	10	230	11,850	438	(762)	12,890	2.0	03/07/2024
CPOW2314	1,450	-4.0%	10	322	11,850	525	(925)	13,110	2.0	03/10/2024

CPOW2315	1,600	-5.9%	1,910	413	11,850	577	(1,023)	13,460	2.0	02/01/2025
CSHB2301	1,060	-1.9%	2,630	77	11,600	468	(592)	11,330	2.0	01/02/2024
CSHB2302	1,420	-2.7%	10	168	11,600	510	(910)	12,000	2.0	02/05/2024
CSHB2303	1,620	-2.4%	10	229	11,600	546	(1,074)	12,350	2.0	02/07/2024
CSHB2304	920	-2.1%	10	230	11,600	275	(645)	11,670	5.0	03/07/2024
CSHB2305	950	-2.1%	3,700	322	11,600	258	(692)	12,560	5.0	03/10/2024
CSHB2306	2,170	-3.1%	10	413	11,600	725	(1,445)	12,780	2.0	02/01/2025
CSTB2305	540	-8.5%	227,800	42	30,200	464	(76)	29,110	5.0	28/12/2023
CSTB2306	2,440	0.4%	3,230	188	30,200	1,912	(528)	30,000	2.0	22/05/2024
CSTB2308	500	-7.4%	187,080	13	30,200	521	21	27,800	5.0	29/11/2023
CSTB2309	400	-7.0%	15,440	42	30,200	315	(85)	30,560	5.0	28/12/2023
CSTB2310	700	-2.8%	30,580	104	30,200	539	(161)	30,330	5.0	28/02/2024
CSTB2311	1,240	-4.6%	13,210	12	30,200	1,336	96	27,700	2.0	28/11/2023
CSTB2312	940	0.0%	0	217	30,200	560	(380)	33,330	5.0	20/06/2024
CSTB2313	970	-2.0%	13,870	308	30,200	582	(388)	35,560	5.0	19/09/2024
CSTB2314	510	-15.0%	13,740	98	30,200	369	(141)	32,220	5.0	22/02/2024
CSTB2315	500	-3.9%	13,980	127	30,200	312	(188)	34,330	5.0	22/03/2024
CSTB2316	710	0.0%	0	221	30,200	396	(314)	36,330	5.0	24/06/2024
CSTB2317	560	-1.8%	29,240	28	30,200	507	(53)	30,000	3.0	14/12/2023
CSTB2318	880	-2.2%	120	181	30,200	728	(152)	32,000	4.0	15/05/2024
CSTB2319	810	1.3%	100	151	30,200	563	(247)	27,000	9.0	15/04/2024
CSTB2320	520	-3.7%	63,620	14	30,200	518	(2)	28,500	4.0	30/11/2023
CSTB2321	810	-4.7%	37,170	74	30,200	733	(77)	29,000	4.0	29/01/2024
CSTB2322	1,260	-1.6%	7,460	168	30,200	903	(357)	30,000	4.0	02/05/2024
CSTB2323	1,000	-2.0%	49,620	67	30,200	706	(294)	29,000	4.0	22/01/2024
CSTB2324	1,200	-16.1%	10	168	30,200	793	(407)	31,000	4.0	02/05/2024
CSTB2325	1,620	-9.0%	30	259	30,200	964	(656)	31,500	4.0	01/08/2024
CSTB2326	1,840	-4.2%	70,050	159	30,200	1,160	(680)	33,000	2.0	23/04/2024
CSTB2327	850	-1.2%	40,790	265	30,200	619	(231)	32,000	6.0	07/08/2024
CSTB2328	820	-1.2%	202,030	418	30,200	570	(250)	33,000	8.0	07/01/2025
CSTB2329	780	0.0%	0	77	30,200	415	(365)	31,890	4.0	01/02/2024
CSTB2330	1,060	0.0%	0	168	30,200	525	(535)	34,000	4.0	02/05/2024
CSTB2331	940	0.0%	0	230	30,200	482	(458)	35,000	5.0	03/07/2024
CSTB2332	1,080	-1.8%	600	322	30,200	586	(494)	35,890	5.0	03/10/2024
CSTB2333	4,710	0.0%	0	413	30,200	1,772	(2,938)	36,110	2.0	02/01/2025
CSTB2334	3,070	-0.7%	173,010	279	30,200	2,062	(1,008)	27,000	3.0	21/08/2024
CTCB2302	2,230	0.5%	9,740	188	31,700	2,053	(177)	27,000	3.0	22/05/2024
CTCB2303	140	-58.8%	2,290	14	31,700	76	(64)	33,500	4.0	30/11/2023
CTCB2304	420	-6.7%	8,970	74	31,700	264	(156)	34,500	4.0	29/01/2024
CTCB2305	750	0.0%	0	67	31,700	467	(283)	32,000	4.0	22/01/2024
CTCB2306	1,250	-26.9%	5,440	168	31,700	771	(479)	32,000	4.0	02/05/2024
CTCB2307	1,280	-5.2%	15,610	259	31,700	774	(506)	34,000	4.0	01/08/2024
CTCB2308	620	5.1%	9,530	119	31,700	319	(301)	37,000	3.0	14/03/2024
CTCB2309	1,700	0.0%	0	312	31,700	1,053	(647)	35,000	3.0	23/09/2024
CTCB2310	680	-1.5%	4,040	326	31,700	408	(272)	35,000	8.0	07/10/2024
CTPB2303	360	-10.0%	12,660	42	17,500	268	(92)	15,810	7.2	28/12/2023
CTPB2304	860	-5.5%	70	168	17,500	280	(580)	18,890	4.0	02/05/2024
CTPB2305	970	-5.8%	40	230	17,500	317	(653)	19,330	4.0	03/07/2024
CTPB2306	2,370	-4.8%	10	322	17,500	734	(1,636)	19,890	2.0	03/10/2024
CVHM2302	1,200	-6.3%	27,650	188	41,150	500	(700)	50,000	4.0	22/05/2024
CVHM2304	30	-84.2%	34,110	13	41,150	0	(30)	53,560	8.0	29/11/2023
CVHM2305	230	-8.0%	40	104	41,150	31	(199)	57,780	8.0	28/02/2024
CVHM2306	310	19.2%	530	98	41,150	15	(295)	60,670	8.0	22/02/2024
CVHM2307	330	0.0%	2,900	221	41,150	83	(247)	62,670	8.0	24/06/2024
CVHM2308	20	-89.5%	29,640	14	41,150	0	(20)	61,000	8.0	30/11/2023
CVHM2309	80	-65.2%	36,740	74	41,150	4	(76)	62,000	8.0	29/01/2024
CVHM2310	90	-73.5%	47,530	67	41,150	11	(79)	59,000	5.0	22/01/2024
CVHM2311	550	0.0%	2,030	259	41,150	221	(329)	60,500	5.0	01/08/2024
CVHM2312	370	-24.5%	68,480	168	41,150	172	(198)	56,000	5.0	02/05/2024

CVHM2313	570	-5.0%	97,200	326	41,150	348	(222)	50,000	10.0	07/10/2024
CVHM2314	500	-12.3%	4,520	77	41,150	98	(402)	48,890	8.0	01/02/2024
CVHM2315	670	-10.7%	10	168	41,150	199	(471)	50,890	8.0	02/05/2024
CVHM2316	860	-5.5%	10	230	41,150	276	(584)	51,230	8.0	03/07/2024
CVHM2317	1,040	-6.3%	10	322	41,150	362	(678)	52,350	8.0	03/10/2024
CVHM2318	2,030	-5.6%	10	413	41,150	696	(1,334)	53,460	5.0	02/01/2025
CVIB2302	1,500	-3.2%	770	188	19,600	1,291	(209)	19,150	1.7	22/05/2024
CVIB2303	90	-57.1%	40,480	14	19,600	51	(39)	20,500	4.0	30/11/2023
CVIB2304	890	-3.3%	4,660	265	19,600	547	(343)	20,000	4.0	07/08/2024
CVIB2305	660	-1.5%	8,670	418	19,600	347	(313)	22,000	6.0	07/01/2025
CVIB2306	2,210	-3.9%	5,280	279	19,600	1,937	(273)	17,000	2.0	21/08/2024
CVIC2302	30	-85.7%	23,730	5	45,100	0	(30)	55,670	8.0	21/11/2023
CVIC2303	300	-11.8%	3,400	35	45,100	6	(294)	57,780	8.0	21/12/2023
CVIC2304	390	-18.8%	3,450	126	45,100	79	(311)	59,890	8.0	21/03/2024
CVIC2305	400	14.3%	550	98	45,100	39	(361)	61,110	8.0	22/02/2024
CVIC2306	1,000	-6.5%	320	221	45,100	155	(845)	62,220	8.0	24/06/2024
CVIC2307	70	-70.8%	29,490	14	45,100	0	(70)	58,500	8.0	30/11/2023
CVIC2308	680	-1.5%	21,880	265	45,100	434	(246)	50,000	10.0	07/08/2024
CVIC2309	730	-1.4%	9,100	326	45,100	442	(288)	52,000	10.0	07/10/2024
CVIC2310	700	-2.8%	26,560	77	45,100	191	(509)	50,000	8.0	01/02/2024
CVIC2311	840	-2.3%	10	105	45,100	192	(648)	52,000	8.0	29/02/2024
CVIC2312	1,030	-1.9%	10	230	45,100	320	(710)	52,350	10.0	03/07/2024
CVIC2313	1,250	-1.6%	30	322	45,100	396	(854)	53,460	10.0	03/10/2024
CVIC2314	3,070	-1.6%	10	413	45,100	920	(2,150)	54,570	5.0	02/01/2025
CVNM2303	390	-13.3%	97,010	13	70,300	297	(93)	67,790	9.7	29/11/2023
CVNM2304	850	-5.6%	10,330	104	70,300	448	(402)	68,760	9.7	28/02/2024
CVNM2305	700	-7.9%	15,310	98	70,300	315	(385)	71,020	9.7	22/02/2024
CVNM2306	1,100	-7.6%	14,990	221	70,300	411	(689)	73,170	9.7	24/06/2024
CVNM2307	90	-75.7%	17,090	14	70,300	13	(77)	75,000	8.0	30/11/2023
CVNM2308	1,170	-9.3%	72,480	168	70,300	654	(516)	69,000	8.0	02/05/2024
CVNM2309	360	-47.8%	30	82	70,300	53	(307)	82,000	5.0	06/02/2024
CVNM2310	940	1.1%	1,110	265	70,300	233	(707)	80,000	10.0	07/08/2024
CVNM2311	1,290	-4.4%	1,760	418	70,300	379	(911)	80,000	10.0	07/01/2025
CVNM2312	440	-10.2%	10	77	70,300	39	(401)	80,000	10.0	01/02/2024
CVNM2313	650	-9.7%	60	168	70,300	73	(577)	83,980	10.0	02/05/2024
CVNM2314	1,360	-5.6%	10	322	70,300	188	(1,172)	86,890	8.0	03/10/2024
CVNM2315	3,900	-3.0%	1,000	413	70,300	460	(3,440)	88,890	4.0	02/01/2025
CVPB2304	310	0.0%	19,240	42	19,900	247	(63)	16,200	15.3	28/12/2023
CVPB2305	1,570	-1.9%	55,730	151	19,900	1,203	(367)	17,160	2.9	15/04/2024
CVPB2306	830	-4.6%	18,620	28	19,900	668	(162)	19,060	1.9	14/12/2023
CVPB2307	130	-13.3%	17,040	14	19,900	84	(46)	20,490	3.8	30/11/2023
CVPB2308	290	-6.5%	208,520	74	19,900	221	(69)	20,970	3.8	29/01/2024
CVPB2309	510	-3.8%	63,910	168	19,900	350	(160)	21,450	3.8	02/05/2024
CVPB2310	830	-4.6%	70	67	19,900	504	(326)	20,490	1.9	22/01/2024
CVPB2311	1,700	1.8%	850	168	19,900	1,123	(577)	19,540	1.9	02/05/2024
CVPB2312	2,000	0.0%	40	259	19,900	1,264	(736)	20,020	1.9	01/08/2024
CVPB2313	330	-38.9%	1,700	82	19,900	178	(152)	23,260	1.9	06/02/2024
CVPB2314	690	-1.4%	3,260	265	19,900	366	(324)	22,880	3.8	07/08/2024
CVPB2315	640	0.0%	3,440	418	19,900	335	(305)	23,350	5.7	07/01/2025
CVPB2316	730	0.0%	10	168	19,900	217	(513)	22,360	4.8	02/05/2024
CVPB2317	810	1.3%	10	230	19,900	322	(488)	22,880	3.8	03/07/2024
CVPB2318	1,040	-1.0%	10	322	19,900	394	(646)	23,420	3.8	03/10/2024
CVPB2319	3,150	1.6%	1,900	413	19,900	908	(2,242)	23,950	1.9	02/01/2025
CVRE2303	1,310	-0.8%	2,300	188	23,850	737	(573)	25,000	3.0	22/05/2024
CVRE2305	70	-65.0%	16,390	13	23,850	6	(64)	27,110	5.0	29/11/2023
CVRE2306	220	-15.4%	21,000	104	23,850	89	(131)	29,330	5.0	28/02/2024
CVRE2307	170	-19.1%	31,130	98	23,850	58	(112)	30,330	5.0	22/02/2024
CVRE2308	410	-14.6%	10,430	221	23,850	163	(247)	31,330	5.0	24/06/2024
CVRE2309	20	-86.7%	31,710	14	23,850	1	(19)	29,000	6.0	30/11/2023

CVRE2310	80	-11.1%	70,790	74	23,850	33	(47)	30,000	6.0	29/01/2024
CVRE2311	160	-48.4%	149,810	67	23,850	61	(99)	29,000	4.0	22/01/2024
CVRE2312	570	-3.4%	7,290	168	23,850	313	(257)	27,500	4.0	02/05/2024
CVRE2313	730	0.0%	0	259	23,850	339	(391)	29,500	4.0	01/08/2024
CVRE2314	120	-64.7%	1,940	82	23,850	15	(105)	34,100	3.0	06/02/2024
CVRE2315	380	-5.0%	38,980	326	23,850	202	(178)	30,000	8.0	07/10/2024
CVRE2316	590	-14.5%	90	77	23,850	78	(512)	29,000	4.0	01/02/2024
CVRE2317	600	-7.7%	15,010	168	23,850	184	(416)	30,000	4.0	02/05/2024
CVRE2318	760	-12.6%	90	230	23,850	229	(531)	31,000	4.0	03/07/2024
CVRE2319	980	-10.9%	10	322	23,850	311	(669)	31,780	4.0	03/10/2024
CVRE2320	3,140	-7.4%	10	413	23,850	785	(2,355)	32,330	2.0	02/01/2025

(*) 歐式交易方式，以現金交易

(**) PHS 採用 Black-Scholes 估價方式

期投資股

股票代碼	證券所	現時價格	目標價*	報告日	預期 2023 年盈利 (十億越盾)	PE Forward	PB Forward
DPM	HOSE	33,900	35,000	11/15/2023	900	13.1	1.2
SAB	HOSE	64,200	88,050	11/15/2023	5,639	17.7	3.7
VCB	HOSE	88,000	87,300	11/14/2023	37,497	13.0	2.2
STK	HOSE	27,400	34,450	11/13/2023	82	19.3	1.3
TCB	HOSE	31,700	45,100	11/10/2023	18,401	7.0	1.0
FMC	HOSE	44,900	59,400	11/7/2023	272	10.4	1.3
DCM	HOSE	31,950	38,900	10/25/2023	1,823	11.3	1.9
KDH	HOSE	32,000	40,900	10/23/2023	1,008	29.1	2.1
VCG	HOSE	23,550	33,000	10/18/2023	492	30.9	1.7
VRE	HOSE	23,850	39,400	10/16/2023	4,036	22.7	2.6
MWG	HOSE	41,500	65,900	10/11/2023	491	273.4	4.1
NLG	HOSE	37,500	40,900	9/28/2023	642	22.9	1.4
POW	HOSE	11,850	14,800	9/22/2023	1,817	23.6	1.1
VPB	HOSE	19,900	24,400	9/21/2023	14,007	11.8	1.0
ANV	HOSE	31,100	44,600	9/20/2023	574	10.3	1.7
BSR	UPCOM	19,112	20,200	8/30/2023	7,288	8.7	1.1
VNM	HOSE	70,300	73,100	8/25/2023	9,365	16.3	4.9
MSH	HOSE	37,600	49,350	8/23/2023	270	13.7	2.0
DPR	HOSE	31,000	88,000	8/18/2023	302	10.4	1.1
GAS	HOSE	80,000	111,000	8/17/2023	13,268	16.2	3.2
DGW	HOSE	51,700	50,800	8/14/2023	440	18.8	3.1
IDC	HNX	49,800	48,527	8/3/2023	48,527	6.1	2.8
PNJ	HOSE	78,000	89,000	8/3/2023	1,729	12.2	3.0
NT2	HOSE	24,950	32,500	8/2/2023	671	13.9	2.1
STB	HOSE	30,200	38,000	7/14/2023	7,259	9.9	1.6
TCM	HOSE	42,450	52,300	7/6/2023	211	20.4	2.1
PLX	HOSE	34,450	45,100	7/5/2023	3,513	18.3	2.5
ACB	HOSE	23,300	25,400	6/30/2023	14,955	6.6	1.3
BID	HOSE	43,750	57,956	6/13/2023	23,019	12.7	2.3
CTG	HOSE	30,250	39,700	6/13/2023	19,121	10.0	1.5
MBB	HOSE	18,500	27,200	6/13/2023	21,242	5.8	1.2
HDB	HOSE	18,950	23,170	6/13/2023	10,216	6.2	1.3
TPB	HOSE	17,500	24,000	6/13/2023	6,732	5.7	1.0
OCB	HOSE	14,100	22,700	6/13/2023	4,354	7.2	1.1
VIB	HOSE	19,600	29,300	6/13/2023	9,378	6.6	1.5
LPB	HOSE	15,650	18,800	6/13/2023	4,925	6.6	1.1

本日報由富鑫證券股份有限公司研究部發佈，以上所有資訊乃源於可靠之消息來源，但由於證券市場瞬息萬變且受許多不可預測之因素影響，投資人應審慎投資、自負風險。

MSB	HOSE	13,450	21,900	6/13/2023	4,803	9.1	1.4
SHB	HOSE	11,600	15,600	6/13/2023	8,035	6.0	0.9
DHG	HOSE	105,500	111,600	6/13/2023	1,061	13.8	3.0
IMP	HOSE	56,300	68,000	6/13/2023	286	15.9	2.2
GEG	HOSE	13,250	18,800	6/13/2023	208	46.5	1.7
QTP	UPCOM	14,167	23,900	6/13/2023	1,300	8.3	1.6
PVS	HNX	37,400	30,700	6/13/2023	1,059	16.8	1.2
MPC	UPCOM	17,034	19,200	6/13/2023	597	12.9	1.3
VHM	HOSE	41,150	83,100	6/13/2023	29,034	12.5	2.3
KBC	HOSE	31,200	32,000	6/13/2023	2,073	11.9	1.3
FRT	HOSE	103,500	85,000	6/13/2023	107	111.1	6.6
HPG	HOSE	27,200	35,400	6/13/2023	7,698	16.6	1.2
SBT	HOSE	14,100	16,700	6/13/2023	827	15.7	1.1
PVI	HNX	45,000	47,002	12/19/2022	996	13.8	1.3
BMI	HOSE	21,600	25,190	12/19/2022	427	9.0	1.0
BVH	HOSE	41,300	70,900	12/19/2022	2,967	17.7	2.3
VHC	HOSE	73,300	69,000	12/19/2022	1,510	8.4	1.5
SZC	HOSE	38,600	42,700	12/19/2022	585	7.5	2.6
GVR	HOSE	19,700	29,755	12/19/2022	5,521	27.8	2.1
LHG	HOSE	29,750	42,250	12/19/2022	653	3.5	1.2
PVT	HOSE	25,600	26,900	12/19/2022	831	14.1	1.2
TRA	HOSE	80,000	117,400	12/19/2022	349	13.9	2.8

資料來源: PHFM 收集

*若除權交易日發生在報告日後將影響目標價

分析師認證

這份報告由 Pham Quang Chuong - 富鑫證券股份公司研究員製作。負責籌備本研究報告之全部或部份內容之研究分析師、策略分析師、研究人員以茲聲明，任何研究分析師、策略分析師、研究人員在於本研究報告所提出之觀點，皆精確反映出其對於該發行機構與證券之個人意見。各研究分析師、策略分析師、研究人員均保證，其報酬在過去與未來，絕對沒有任何一部分是直接或間接與研究分析師、策略分析師、研究人員在此研究報告中所呈現之特定推薦或觀點有關。

評等指標定義

加碼= 預估其未來之潛在上漲空間大於10%。

觀望= 預估其未來之潛在漲跌空間將在下上10%之間。

減碼= 預估其未來之潛在下跌空間大於10%。

未評等= 本股票並不在富鑫證券之評等涵蓋範圍，或者尚未上市。

績效表現根據12個月的總回報(包含股息)所評定。

富鑫證券股份公司

地址：21st Floor, Phu My Hung Building, 08 Hoang Van Thai Street, Tan Phu Ward, District 7, HCMC.

電話號碼：(84-28) 5 413 5479

傳真號碼：+84 28 5413 5473

胡志明市

富美興交易室

地址：Ground Floor, CR2-08, 107 Ton Dat Tien, Tan Phu Ward, District 7, Ho Chi Minh City

電話號碼：(84-28) 5 413 5478

傳真號碼：+84 28 5413 5473

Tan Binh 分行

地址：Park Legend Building, 251 Hoang Van Thu Street, Ward 2, Tan Binh District, HCMC

電話號碼：(84-28) 3813 2401

傳真號碼：(84-28) 3813 2415

第三郡分行

地址：4th & 5th Floor, D&D Tower, 458 Nguyen Thi Minh Khai, Ward 2, District 3, HCMC

電話號碼：(84-28) 382 08068

傳真號碼：(84-28) 3820 8206

第一郡分行

地址：Room 1003A, 10th Floor, No. 81-83-83B-85 Ham Nghi Street, Nguyen Thai Binh Ward, District 1, HCMC

電話號碼：(84-28) 3 535 6060

傳真號碼：(84-28) 3 535 2912

河內市

Ha Noi 分行

地址：5th Floor, Vinafor Building, No.127 Lo Duc, Dong Mac Ward, Hai Ba Trung District, Ha Noi

電話號碼：(84-24) 3 933 4566

傳真號碼：(84-24) 3 933 4820

Thanh Xuan 分行

地址：5th Floor, UDIC Complex Building, N04 Hoang Dao Thuy, Trung Hoa Ward, Cau Giay District, Ha Noi

電話號碼：(84-24) 6 250 9999

傳真號碼：(84-24) 6 250 6666

海防市

海防分行

地址：2nd Floor, Eliteco Building No.18 Tran Hung Dao, Hoang Van Thu Ward, Hong Bang District, Hai Phong

電話號碼：(84-225) 384 1810

傳真號碼：(84-225) 384 1801