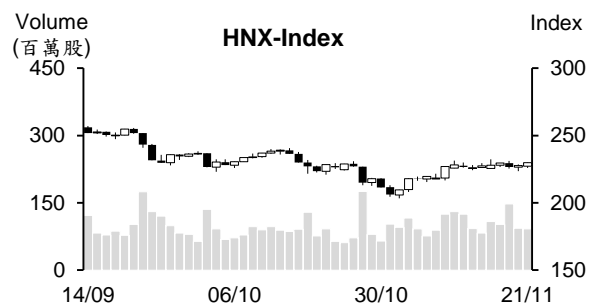
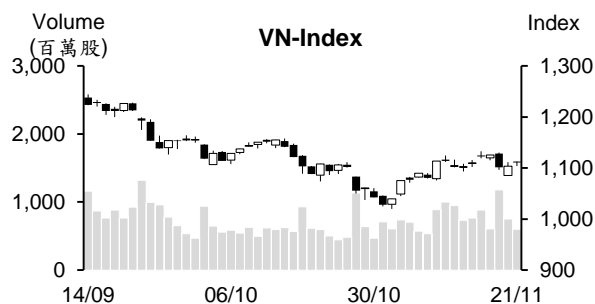


越股行情

21/11/2023	HOSE		VN30		HNX	
收盤價	1,110.46	0.62%	1,108.60	0.52%	229.80	0.89%
成交股數(百萬股)	712.83	-15.31%	194.82	-14.07%	98.67	-3.50%
撮合股數(百萬股)	602.05	-19.84%	128.48	-25.53%	91.38	-2.03%
與最近 20 日之平均比較	745.92	-19.29%	191.71	-32.98%	102.89	-11.19%
成交值(十億越盾)	14,888	-12.31%	5,019	-15.87%	2,078	4.14%
撮合成交值(十億越盾)	12,706	-15.97%	3,815	-20.14%	1,929	4.46%
與最近 20 日之平均比較	14,782	-14.04%	5,422	-29.64%	1,889	2.09%
上漲家數	333	56%	22	73%	92	41%
下跌家數	173	29%	5	17%	58	26%
持平家數	92	15%	3	10%	75	33%



市場概況

國際股市普遍上揚，激勵今日越股持續上漲。VN 指數開盤向上跳空逾 7 點。石油、肥料、證券、鋼鐵及零售類股紛紛上漲，推升指數在此價位附近游走。然缺乏資金的支持，加以外資減碼，使指數上漲動能受到限制，盤末銀行及不動產類股漲幅也收窄。

技術分析

VN 指數收紅，量能維持高出最近二十日平均成交量。雖然指數仍未能突破 MA5，加上 -DI 在 +DI 之上，顯示盤勢仍可能面臨修正壓力，但由於指數守穩在 MA20 之上，以及平滑異同移動平均線 (MACD) 在訊號線-Signal 之上，我們因之預期盤勢有機會持續上漲，上漲目標價位為 1,150 點 (10 月高點)；河內部分，HNX 指數也收紅且守穩在 MA20 之上，加上相對強弱指標 (RSI) 維持在 Midline 之上，預期指數將向上測試 240 點 (10 月高點)。整體而言，兩大指數可能持續上漲，操作上建議投資人可趁著盤勢震盪時調整投資部位，基本面佳、前景看好及吸引資金之股票為投資標的。

建議股名單: NT2 (加碼)

觀察股名單: TDC、NHA

(請參考第 2 頁)

當日調整股名單

次號	股票代碼	評等	評等日	現時價格	買入區間	持股表現	目標價	預期獲利	停損價	預期損失	備註
1	NT2	加碼	22/11/23	24.8	24.8	0.0%	28.3	14.1%	23.9	-3.6%	反彈走勢持續延續。

次號	股票代碼	評等	評等日	現時價格	支撐/壓力	停損	技術指標
1	TDC	觀察買進	22/11/23	10.1	11.3-11.6	9.6	TDC 帶量突破 MA50→預期該股可能將持續反彈至 8 月底部。
2	NHA	觀察買進	22/11/23	18.35	20.3-22.3	17	NHA 帶量突破 MA50→預期該股將持續反彈→投資人可在 18 附近加碼。

投資組合部位

次號	股票代碼	評等	評等日	現時價格	買入區間	持股表現	目標價	預期獲利	停損價	預期損失	備註
1	BCM	加碼	03/11/23	60.2	58.8	2.4%	63.6	8.2%	56.5	-3.9%	
2	TCM	加碼	08/11/23	42	41.7	0.7%	44.5	6.7%	40.3	-3%	
3	MSN	加碼	15/11/23	64.6	62.6	3.2%	70.3	12.3%	59	-6%	
4	SJS	加碼	16/11/23	64	61.5	4.1%	66.9	8.8%	59.1	-4%	
5	SBT	加碼	17/11/23	13.8	14.1	-2.1%	15.3	8.5%	13.5	-4%	
6	LAS	加碼	21/11/23	13.9	13.5	3%	15.7	16%	12.6	-7%	

蝦類出口值為水產業之最高

越南水產加工及出口協會 (VASEP) 消息指出，截至 2023 年 10 月為止，越南水產製品出口值較 2022 年同期縮減 21% 至 74 億美元。各類水產製品的出口值均低於去年同期。

蝦類出口值最高，來到 28 億美元 (較去年同期萎縮 24%)。其次為鯰魚及金槍魚，出口值較去年同期分別縮減 29% 及 22% 至 15 億美元及 6.93 億美元。

10 月越南鯰魚 (Tra 魚) 出口對中國及歐盟增長兩個位數

越南水產加工及出口協會 (VASEP) 消息指出，10 月鯰魚出口值近 1.73 億美元，較前幾個月略微增長，但較去年同期縮減 4%。今年前十個月鯰魚出口值萎縮 29% 至 15 億美元。

10 月中國及香港為越南鯰魚之最大出口市場，對其市場的出口值為 5,600 萬美元 (較去年同期增長 15%)。今年前十個月其出口值萎縮 23% 至 4.9 億多美元。

9 月及 10 月鯰魚對歐盟的出口值維持增長 10% 至 1,500 萬美元。今年前十個月其出口值縮減 17% 至 1.44 億美元。特別是，德國仍為越南鯰魚之亮點，對該市場的出口值成長 44%。

然而 10 月鯰魚對美國的出口值萎縮 43% 至 2,100 萬多美元，使今年前十個月對美國的出口值縮減逾 50% 至 2.28 億美元。

同業拆款利率回落至 SBV 啟動發行短前票券前的水位，自 11 月初匯率已下跌近 2%。

據越南國家銀行 (SBV) 之最新數據顯示，11 月 17 日隔夜拆款利率已回落至 0.18%，不到 11 月 10 日拆款利率 (0.62%) 的三分之一，且相較於 10 月 24 日的高水位 (2.84%) 下跌了近 2.66%。1 週、2 週及 1 個月的年拆款利率同步下跌 2-2.7 個基點。在連續四週持續下跌後，同業拆款利率已回落至 SBV 於 9 月 21 日啟動發行短期票券前的水位。

另外，在連續 35 個交易日發行近 360.345 兆越盾的短期票券後，SBV 已於 11 月 9 日暫停發行。截至 11 月 21 日為止，短期票券餘額縮減至 97.05 兆越盾。從今至 12 月初其票券將陸續到期。

資料來源：Fireant, Vietnambiz, Cafef

PNJ 獲利在 10 月成長近 32%

富潤珠寶股份有限公司 (HOSE : PNJ) 消息指出，10 月營收淨額較去年同期增加 1.6% 至 3.008 兆越盾及稅後盈餘增長 31.6% 至 1,930 億越盾。今年前十個月營收淨額縮減 7.5% 至 26.384 兆越盾，但稅後盈餘成長 3.1% 至 1.533 兆越盾。平均毛利率為 18.5%，高於 2022 年同期的 17.4%。營業費用減少 1.1%，營業費用佔毛利比率由去年同期的 59% 略微上升至 59.5%。

公司計劃 2023 年營收及稅後盈餘將分別為 35.598 兆越盾及 1.937 兆越盾。總計，今年前十個月公司營收及獲利分別達成年度計劃的 74% 及 79%。

VietinBank 將發行 5.64 億股來發放股息，註冊資本將擴增至 53.7 兆越盾

越南工商股份銀行-VietinBank (HOSE : CTG) 計劃發行逾 5.64 億股來發放股利 (比率為 11.7415%)。除權交易日為 2023 年 11 月 30 日。預期在發行後，CTG 註冊資本將由 48.058 兆越盾增加至 53.701 兆越盾，為銀行業排名第 4 名。

Vinhomes 擴大投資一家不動產公司，投資資金為 3.6 兆多越盾

Vinhomes 股份公司 (VHM) 董事會剛通過有關增資及提升對 SV Holding 房地產開發有限公司的投資比率。VHM 將擴大投資 SV Holding 以讓該公司成為 Vinhomes 子公司。在投資後，SV Holding 的註冊資本將為 5.248 兆越盾，其中 Vinhomes 投資比率為 84% (相當於 4.408 兆越盾)。另外，Nguyen Thu Phuong 女士及 Le Thi Giang 女士對 SV Holdings 之投資比率維持在 16%。

資料來源：Fireant、Cafef

市場統計

撮合統計

推升指數的前五名股票

HOSE				HNX			
股票代碼	收盤價 (越盾)	漲跌 %	影響指數 %	股票代碼	收盤價 (VND)	漲跌 %	影響指數 %
BID	43,950	1.85%	0.09%	HUT	21,000	5.53%	0.32%
VCB	86,600	0.58%	0.06%	PVS	38,500	5.19%	0.30%
HPG	27,050	1.50%	0.05%	IPA	15,700	3.97%	0.04%
GAS	79,000	0.89%	0.04%	CEO	23,100	0.87%	0.03%
FPT	91,900	1.32%	0.03%	MBS	21,600	0.93%	0.03%

拖累指數的前五名股票

HOSE				HNX			
股票代碼	收盤價 (越盾)	漲跌 %	影響指數 %	股票代碼	收盤價 (越盾)	漲跌 %	影響指數 %
BCM	60,200	-1.95%	-0.03%	DTK	10,600	-1.85%	-0.04%
CTG	29,400	-0.51%	-0.02%	HTP	23,500	-2.08%	-0.02%
TCB	30,800	-0.65%	-0.02%	SZB	30,100	-4.14%	-0.01%
VIC	42,600	-0.23%	-0.01%	VCC	14,300	-9.49%	-0.01%
TPB	17,050	-0.87%	-0.01%	KSV	32,100	-0.31%	-0.01%

前五名成交量

HOSE				HNX			
股票代碼	收盤價 (越盾)	漲跌 %	成交量 (股)	股票代碼	收盤價 (越盾)	漲跌 %	成交量 (千股)
VND	21,700	2.36%	33,702,228	SHS	18,000	0.00%	20,971,349
VIX	17,000	0.59%	29,384,689	CEO	23,100	0.87%	16,432,028
HPG	27,050	1.50%	26,712,452	PVS	38,500	5.19%	12,381,501
NKG	22,200	0.00%	17,538,273	HUT	21,000	5.53%	7,854,134
SSI	32,550	0.46%	17,294,164	MBS	21,600	0.93%	4,046,166

前五名成交值

HOSE				HNX			
股票代碼	收盤價 (越盾)	漲跌 %	成交值 (十億越盾)	股票代碼	收盤價 (越盾)	漲跌 %	成交值 (十億越盾)
VND	21,700	2.36%	728.4	PVS	38,500	5.19%	468.2
HPG	27,050	1.50%	726.1	CEO	23,100	0.87%	378.9
SSI	32,550	0.46%	562.8	SHS	18,000	0.00%	378.6
VIX	17,000	0.59%	499.3	HUT	21,000	5.53%	160.8
DIG	25,950	-0.19%	420.1	MBS	21,600	0.93%	87.1

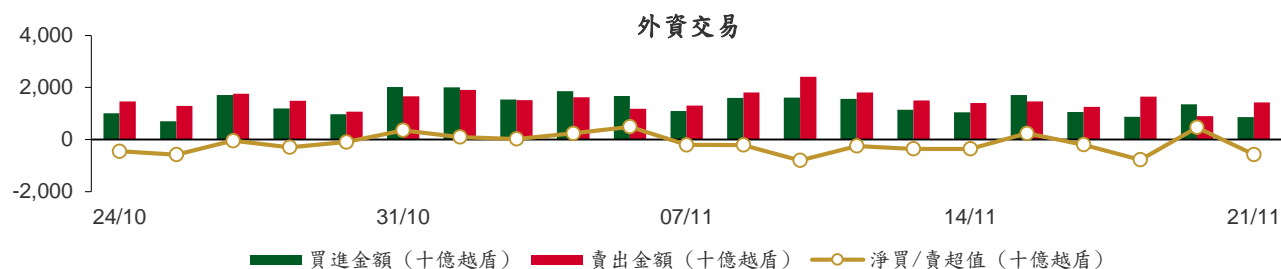
議價交易

前五名股

HOSE			HNX		
股票代碼	成交量 (股)	成交值 (十億越盾)	股票代碼	成交量 (股)	成交值 (十億越盾)
VPB	24,990,000	520.47	SHS	6,350,000	107.95
SHB	20,521,000	226.14	IDC	323,000	16.41
HDB	11,610,601	203.24	VNT	190,100	13.55
VSC	5,840,786	172.34	GKM	243,000	8.35
MSB	13,055,027	167.80	BXH	136,900	2.74

外資交易行情 (股票)

證交所	買進成交量 (百萬股)	買進金額 (十億越盾)	賣出成交量 (百萬股)	賣出金額 (十億越盾)	淨買/賣成 交易 (百萬股)	淨買/賣超值 (十億越盾)
HOSE	29.05	833.28	54.94	1,415.06	(25.88)	(581.77)
HNX	0.64	20.99	0.68	14.17	(0.04)	6.82
總計	29.69	854.27	55.62	1,429.23	(25.93)	(574.95)



前五名買進				前五名買進			
HOSE				HNX			
股票代碼	收盤價 (越盾)	成交量 (股)	成交值 (十億越盾)	股票代碼	收盤價 (越盾)	成交量 (股)	成交值 (十億越盾)
VPB	19,650	4,209,600	83.24	PVS	38,500	505,000	18.88
SSI	32,550	2,384,100	77.53	IDC	50,500	17,100	0.86
PNJ	81,100	800,000	67.60	VIG	7,800	49,600	0.39
VCB	86,600	620,300	53.60	PVI	45,000	7,700	0.35
MWG	40,900	1,128,900	46.13	PVG	9,100	10,000	0.09

前五名賣出				前五名賣出			
HOSE				HNX			
股票代碼	收盤價 (越盾)	成交量 (股)	成交值 (十億越盾)	股票代碼	收盤價 (越盾)	成交量 (股)	成交值 (十億越盾)
VPB	19,650	14,927,331	309.43	CEO	23,100	459,190	10.55
VNM	69,500	1,867,340	129.26	TIG	11,700	135,500	1.58
VHM	39,100	1,819,270	71.29	L14	42,300	13,000	0.55
MWG	40,900	1,703,500	69.70	HUT	21,000	20,000	0.41
VRE	22,600	3,014,500	68.23	BVS	25,500	10,100	0.25

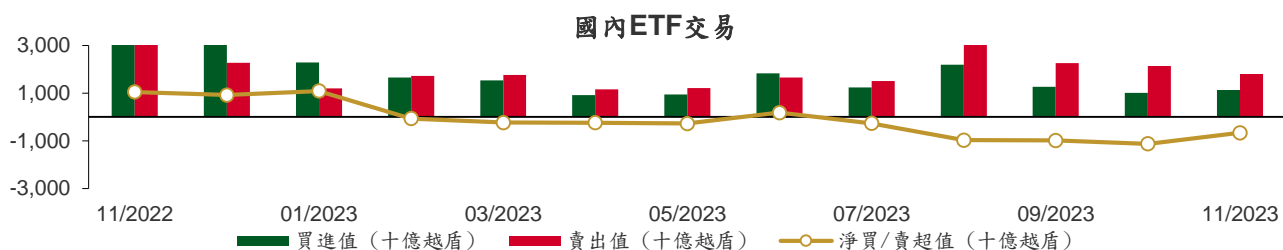
前五名淨買超				前五名淨買超			
HOSE				HNX			
股票代碼	收盤價 (越盾)	淨買成交量 (股)	淨買超值 (十億越盾)	股票代碼	收盤價 (越盾)	淨買成交量 (股)	淨買超值 (十億越盾)
SSI	32,550	1,864,053	60.63	PVS	38,500	505,000	18.88
VND	21,700	1,487,880	32.12	IDC	50,500	16,000	0.81
VCB	86,600	332,416	28.75	VIG	7,800	49,600	0.39
BID	43,950	358,897	15.64	PVI	45,000	7,600	0.34
DGC	94,900	104,100	9.86	PVG	9,100	10,000	0.09

前五名淨賣超

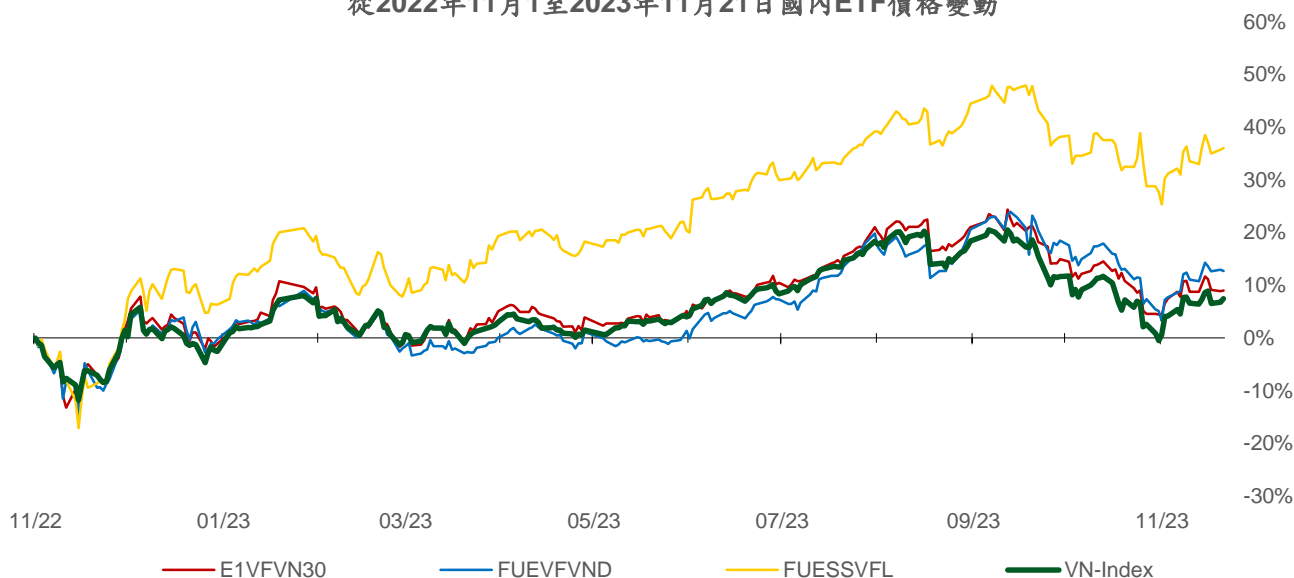
HOSE				HNX			
股票代碼	收盤價 (越盾)	淨賣成交量 (股)	淨賣超值 (十億越盾)	股票代碼	收盤價 (越盾)	淨賣成交量 (股)	淨賣超值 (十億越盾)
VPB	19,650	(10,717,731)	(226.19)	CEO	23,100	(459,190)	(10.55)
VNM	69,500	(1,694,040)	(117.29)	TIG	11,700	(135,400)	(1.57)
FUESSVFL	18,360	(3,248,300)	(59.34)	L14	42,300	(13,000)	(0.55)
VRE	22,600	(2,597,036)	(58.77)	HUT	21,000	(20,000)	(0.41)
VHM	39,100	(1,359,222)	(53.28)	BVS	25,500	(10,100)	(0.25)

ETF 交易

價格統計					外資交易			
ETF 代碼	收盤價 (越盾)	漲跌 (%)	成交量 (股)	成交值 (十億越盾)	ETF 代碼	買進金額 (十億越盾)	賣出金額 (十億越盾)	淨超值 (十億越盾)
E1VFN30	19,100	0.1%	224,486	4.29	E1VFN30	0.94	2.96	(2.02)
FUEMAV30	13,140	0.5%	10,200	0.13	FUEMAV30	0.13	0.08	0.05
FUESSV30	13,610	-0.4%	7,300	0.10	FUESSV30	0.00	0.04	(0.04)
FUESSV50	16,650	0.8%	9,300	0.16	FUESSV50	0.01	0.00	0.01
FUESSVFL	18,360	0.2%	3,421,778	62.51	FUESSVFL	1.56	60.90	(59.34)
FUEVFVND	25,300	-0.2%	1,111,740	28.05	FUEVFVND	4.66	27.37	(22.71)
FUEVN100	15,010	0.9%	86,100	1.29	FUEVN100	1.03	0.91	0.12
FUEIP100	8,500	-0.4%	100	0.00	FUEIP100	0.00	0.00	0.00
FUEKIV30	7,200	-0.4%	300	0.00	FUEKIV30	0.00	0.00	(0.00)
FUEDCMID	10,500	0.5%	3,900	0.04	FUEDCMID	0.03	0.01	0.02
FUEKIVFS	10,430	0.3%	200	0.00	FUEKIVFS	0.00	0.00	0.00
FUEMAVND	10,600	-0.7%	30,400	0.32	FUEMAVND	0.32	0.32	(0.00)
FUEFCV50	12,790	0.0%	3,905	0.05	FUEFCV50	0.00	0.00	0.00
FUEBFVND	12,510	0.0%	0	0.00	FUEBFVND	0.00	0.00	0.00
總計			4,909,709	96.94	總計	8.68	92.60	(83.92)



從2022年11月1日至2023年11月21日國內ETF價格變動



權證資訊

權證代碼(*)	收盤價 (越盾)	漲跌 (%)	成交量	到期的 天數	標的股 票之價 格 (越盾)	權證理 論價格 (越盾) (**)	與收盤 價的差 異(越 盾)	履約價 格(越盾)	行使比 例 n:1	最後交易日
CACB2302	260	-13.3%	20,340	9	22,600	191	(69)	22,000	4.0	30/11/2023
CACB2303	460	-4.2%	15,430	69	22,600	280	(180)	22,500	4.0	29/01/2024
CACB2304	1,410	-6.6%	50	307	22,600	725	(685)	23,000	3.0	23/09/2024
CACB2305	710	-2.7%	3,430	321	22,600	303	(407)	24,000	6.0	07/10/2024
CFPT2304	2,090	2.5%	7,510	23	91,900	2,107	17	71,170	9.9	14/12/2023
CFPT2305	2,880	5.9%	1,080	146	91,900	2,573	(307)	67,210	9.9	15/04/2024
CFPT2306	1,730	0.6%	38,410	9	91,900	1,756	26	78,090	7.9	30/11/2023
CFPT2307	1,910	2.1%	9,970	69	91,900	1,700	(210)	79,070	7.9	29/01/2024
CFPT2308	1,610	0.0%	0	62	91,900	1,572	(38)	80,060	7.9	22/01/2024
CFPT2309	2,500	6.4%	4,640	163	91,900	1,753	(747)	80,060	7.9	02/05/2024
CFPT2310	2,310	-4.6%	520	254	91,900	1,507	(803)	84,510	7.9	01/08/2024
CFPT2311	910	0.0%	10,570	114	91,900	662	(248)	88,960	9.9	14/03/2024
CFPT2312	2,040	0.0%	0	77	91,900	856	(1,184)	91,530	4.9	06/02/2024
CFPT2313	1,390	-2.8%	6,770	260	91,900	441	(949)	100,000	10.0	07/08/2024
CFPT2314	1,910	-2.6%	4,750	413	91,900	656	(1,254)	100,000	10.0	07/01/2025
CHDB2302	610	-3.2%	6,960	0	18,700	617	7	16,540	3.5	21/11/2023
CHDB2303	580	-1.7%	23,920	30	18,700	397	(183)	17,500	3.5	21/12/2023
CHDB2304	860	1.2%	5,010	121	18,700	416	(444)	18,280	3.5	21/03/2024
CHDB2305	720	-2.7%	5,190	93	18,700	342	(378)	18,470	3.5	22/02/2024
CHDB2306	1,030	1.0%	500	216	18,700	400	(630)	19,340	3.5	24/06/2024
CHPG2307	1,200	9.1%	19,400	37	27,050	1,143	(57)	22,670	4.0	28/12/2023
CHPG2309	1,530	5.5%	41,230	183	27,050	1,634	104	24,000	3.0	22/05/2024
CHPG2311	1,460	9.0%	50,990	8	27,050	1,459	(1)	21,230	4.0	29/11/2023
CHPG2312	980	8.9%	34,150	37	27,050	903	(77)	23,780	4.0	28/12/2023
CHPG2313	1,290	7.5%	52,340	99	27,050	1,154	(136)	23,330	4.0	28/02/2024
CHPG2314	3,130	5.7%	20,120	98	27,050	3,043	(87)	21,450	2.0	27/02/2024
CHPG2315	1,690	0.0%	530	212	27,050	803	(887)	27,780	4.0	20/06/2024
CHPG2316	1,230	9.8%	1,650	303	27,050	876	(354)	28,890	4.0	19/09/2024
CHPG2317	750	8.7%	6,850	93	27,050	597	(153)	26,890	4.0	22/02/2024
CHPG2318	620	5.1%	6,140	122	27,050	447	(173)	29,220	4.0	22/03/2024
CHPG2319	860	8.9%	2,900	216	27,050	597	(263)	30,110	4.0	24/06/2024
CHPG2320	640	-14.7%	42,900	23	27,050	586	(54)	27,000	2.0	14/12/2023
CHPG2321	1,760	3.5%	30,050	146	27,050	1,425	(335)	24,500	3.0	15/04/2024
CHPG2322	2,070	9.5%	10,120	237	27,050	1,300	(770)	30,000	2.0	15/07/2024
CHPG2323	330	22.2%	142,930	9	27,050	343	13	26,000	4.0	30/11/2023
CHPG2324	510	8.5%	121,980	43	27,050	532	22	26,000	4.0	03/01/2024
CHPG2325	460	15.0%	326,740	69	27,050	445	(15)	27,500	4.0	29/01/2024
CHPG2326	750	7.1%	66,200	163	27,050	720	(30)	27,500	4.0	02/05/2024
CHPG2327	750	0.0%	0	62	27,050	556	(194)	29,000	2.0	22/01/2024
CHPG2328	1,540	0.0%	0	163	27,050	1,236	(304)	28,500	2.0	02/05/2024
CHPG2329	2,270	12.9%	30	254	27,050	1,543	(727)	29,000	2.0	01/08/2024
CHPG2330	460	0.0%	2,070	114	27,050	394	(66)	31,000	3.0	14/03/2024
CHPG2331	910	8.3%	55,060	321	27,050	663	(247)	28,000	6.0	07/10/2024
CHPG2332	920	8.2%	11,090	352	27,050	667	(253)	28,500	6.0	07/11/2024
CHPG2333	930	8.1%	13,960	380	27,050	667	(263)	29,000	6.0	05/12/2024
CHPG2334	700	4.5%	20,640	413	27,050	504	(196)	29,500	8.0	07/01/2025
CHPG2335	800	8.1%	5,790	72	27,050	500	(300)	27,110	4.0	01/02/2024
CHPG2336	1,170	6.4%	860	163	27,050	657	(513)	28,110	4.0	02/05/2024
CHPG2337	1,270	5.8%	10	225	27,050	653	(617)	29,670	4.0	03/07/2024
CHPG2338	1,520	4.1%	10	317	27,050	803	(717)	30,000	4.0	03/10/2024
CHPG2339	4,440	4.2%	20	408	27,050	1,878	(2,562)	30,220	2.0	02/01/2025
CMBB2305	550	0.0%	0	37	18,100	438	(112)	14,420	8.5	28/12/2023
CMBB2306	1,600	-2.4%	5,590	183	18,100	1,328	(272)	16,970	1.7	22/05/2024

本日報由富鑫證券股份有限公司研究部發佈，以上所有資訊乃源於可靠之消息來源，但由於證券市場瞬息萬變且受許多不可預測之因素影響，投資人應審慎投資、自負風險。

CMBB2307	110	-26.7%	56,560	9	18,100	104	(6)	18,000	4.0	30/11/2023
CMBB2308	300	0.0%	54,230	69	18,100	203	(97)	18,500	4.0	29/01/2024
CMBB2309	480	0.0%	16,070	163	18,100	292	(188)	19,000	4.0	02/05/2024
CMBB2310	500	0.0%	0	62	18,100	285	(215)	19,000	2.0	22/01/2024
CMBB2311	1,060	-0.9%	310	163	18,100	583	(477)	19,000	2.0	02/05/2024
CMBB2312	1,310	0.0%	0	254	18,100	694	(616)	19,500	2.0	01/08/2024
CMBB2313	410	-21.2%	1,500	114	18,100	186	(224)	21,000	2.0	14/03/2024
CMBB2314	660	-2.9%	3,660	260	18,100	310	(350)	20,000	4.0	07/08/2024
CMBB2315	910	-2.2%	3,530	413	18,100	448	(462)	20,000	4.0	07/01/2025
CMBB2316	850	0.0%	100	163	18,100	160	(690)	18,000	10.0	02/05/2024
CMSN2302	1,700	4.3%	2,250	183	64,600	1,087	(613)	66,000	6.0	22/05/2024
CMSN2304	10	-95.8%	3,860	8	64,600	0	(10)	75,680	10.0	29/11/2023
CMSN2305	390	2.6%	6,040	99	64,600	147	(243)	76,790	10.0	28/02/2024
CMSN2306	280	0.0%	5,320	93	64,600	91	(189)	80,000	10.0	22/02/2024
CMSN2307	700	7.7%	10	216	64,600	237	(463)	83,000	10.0	24/06/2024
CMSN2308	20	-93.1%	57,050	9	64,600	0	(20)	80,000	8.0	30/11/2023
CMSN2309	110	-67.7%	39,320	69	64,600	30	(80)	85,000	8.0	29/01/2024
CMSN2310	140	-62.2%	20,420	62	64,600	32	(108)	83,000	8.0	22/01/2024
CMSN2311	690	4.6%	2,660	254	64,600	259	(431)	88,500	8.0	01/08/2024
CMSN2312	160	-69.8%	90	77	64,600	7	(153)	98,100	5.0	06/02/2024
CMSN2313	840	3.7%	2,150	321	64,600	449	(391)	80,000	10.0	07/10/2024
CMSN2314	430	4.9%	2,740	72	64,600	68	(362)	79,000	10.0	01/02/2024
CMSN2315	600	0.0%	2,070	163	64,600	175	(425)	82,000	10.0	02/05/2024
CMSN2316	1,360	0.0%	0	317	64,600	361	(999)	83,980	10.0	03/10/2024
CMSN2317	2,080	0.0%	0	408	64,600	528	(1,552)	86,870	8.0	02/01/2025
CMWG2304	460	2.2%	9,490	37	40,900	377	(83)	33,680	19.8	28/12/2023
CMWG2305	2,200	0.0%	50,880	183	40,900	1,957	(243)	35,660	4.0	22/05/2024
CMWG2306	20	-89.5%	87,520	9	40,900	0	(20)	50,000	8.0	30/11/2023
CMWG2307	210	-4.6%	4,740	69	40,900	70	(140)	50,000	8.0	29/01/2024
CMWG2308	210	-44.7%	5,690	62	40,900	59	(151)	52,000	5.0	22/01/2024
CMWG2309	430	0.0%	2,080	163	40,900	225	(205)	54,000	5.0	02/05/2024
CMWG2310	700	-10.3%	48,490	254	40,900	392	(308)	54,500	5.0	01/08/2024
CMWG2311	240	-60.0%	22,740	77	40,900	34	(206)	58,900	3.0	06/02/2024
CMWG2312	780	0.0%	0	154	40,900	268	(512)	56,000	3.0	23/04/2024
CMWG2313	760	1.3%	64,040	260	40,900	487	(273)	50,000	6.0	07/08/2024
CMWG2314	630	0.0%	147,300	413	40,900	398	(232)	52,000	10.0	07/01/2025
CMWG2315	680	1.5%	10	163	40,900	101	(579)	48,890	20.0	02/05/2024
CMWG2316	930	-3.1%	5,170	274	40,900	599	(331)	48,000	6.0	21/08/2024
CNVL2302	20	-87.5%	40,510	0	16,250	43	23	16,330	4.0	21/11/2023
CNVL2303	800	1.3%	510	121	16,250	482	(318)	17,330	4.0	21/03/2024
CNVL2304	530	-1.9%	3,300	31	16,250	388	(142)	15,560	4.0	22/12/2023
CNVL2305	1,360	-1.5%	7,730	216	16,250	715	(645)	17,000	4.0	24/06/2024
CPDR2302	2,370	0.4%	2,030	0	28,350	2,420	50	18,670	4.0	21/11/2023
CPDR2303	2,480	-1.2%	44,550	121	28,350	2,311	(169)	19,890	4.0	21/03/2024
CPDR2304	2,660	1.5%	37,560	31	28,350	2,600	(60)	18,000	4.0	22/12/2023
CPDR2305	2,740	-1.1%	21,170	216	28,350	2,454	(286)	20,220	4.0	24/06/2024
CPOW2302	10	-95.2%	18,160	0	11,700	0	(10)	14,330	2.0	21/11/2023
CPOW2303	60	-73.9%	8,020	30	11,700	0	(60)	15,330	2.0	21/12/2023
CPOW2304	170	-41.4%	12,190	121	11,700	21	(149)	16,330	2.0	21/03/2024
CPOW2305	170	-43.3%	190	93	11,700	32	(138)	15,000	2.0	22/02/2024
CPOW2306	430	0.0%	0	216	11,700	93	(337)	16,000	2.0	24/06/2024
CPOW2307	60	-73.9%	16,750	23	11,700	9	(51)	13,500	2.0	14/12/2023
CPOW2308	340	0.0%	37,760	146	11,700	175	(165)	12,000	5.0	15/04/2024
CPOW2309	410	2.5%	6,050	176	11,700	144	(266)	14,500	2.0	15/05/2024
CPOW2310	370	-38.3%	1,140	62	11,700	75	(295)	14,000	1.0	22/01/2024
CPOW2311	140	-70.8%	11,980	77	11,700	24	(116)	15,500	1.0	06/02/2024
CPOW2312	640	0.0%	25,170	72	11,700	239	(401)	12,220	2.0	01/02/2024
CPOW2313	1,150	2.7%	560	225	11,700	398	(752)	12,890	2.0	03/07/2024
CPOW2314	1,400	2.2%	10	317	11,700	485	(915)	13,110	2.0	03/10/2024

CPOW2315	1,590	1.9%	10	408	11,700	538	(1,052)	13,460	2.0	02/01/2025
CSHB2301	920	1.1%	5,340	72	11,250	355	(565)	11,330	2.0	01/02/2024
CSHB2302	1,290	-0.8%	10	163	11,250	415	(875)	12,000	2.0	02/05/2024
CSHB2303	1,490	-0.7%	10	224	11,250	456	(1,034)	12,350	2.0	02/07/2024
CSHB2304	870	1.2%	10	225	11,250	233	(637)	11,670	5.0	03/07/2024
CSHB2305	910	1.1%	1,760	317	11,250	222	(688)	12,560	5.0	03/10/2024
CSHB2306	2,080	3.0%	10	408	11,250	633	(1,447)	12,780	2.0	02/01/2025
CSTB2305	480	6.7%	93,640	37	29,300	336	(144)	29,110	5.0	28/12/2023
CSTB2306	2,400	4.4%	6,620	183	29,300	1,632	(768)	30,000	2.0	22/05/2024
CSTB2308	360	5.9%	57,900	8	29,300	346	(14)	27,800	5.0	29/11/2023
CSTB2309	310	3.3%	11,590	37	29,300	212	(98)	30,560	5.0	28/12/2023
CSTB2310	660	-1.5%	9,210	99	29,300	431	(229)	30,330	5.0	28/02/2024
CSTB2311	1,000	-3.9%	1,920	7	29,300	890	(110)	27,700	2.0	28/11/2023
CSTB2312	790	0.0%	0	212	29,300	472	(318)	33,330	5.0	20/06/2024
CSTB2313	910	4.6%	160	303	29,300	500	(410)	35,560	5.0	19/09/2024
CSTB2314	450	2.3%	5,000	93	29,300	283	(167)	32,220	5.0	22/02/2024
CSTB2315	430	-4.4%	5,460	122	29,300	241	(189)	34,330	5.0	22/03/2024
CSTB2316	610	0.0%	0	216	29,300	327	(283)	36,330	5.0	24/06/2024
CSTB2317	400	-23.1%	44,870	23	29,300	315	(85)	30,000	3.0	14/12/2023
CSTB2318	790	2.6%	78,530	176	29,300	608	(182)	32,000	4.0	15/05/2024
CSTB2319	840	20.0%	10	146	29,300	486	(354)	27,000	9.0	15/04/2024
CSTB2320	330	3.1%	60,750	9	29,300	315	(15)	28,500	4.0	30/11/2023
CSTB2321	730	-4.0%	19,840	69	29,300	578	(152)	29,000	4.0	29/01/2024
CSTB2322	1,300	2.4%	4,560	163	29,300	764	(536)	30,000	4.0	02/05/2024
CSTB2323	740	-5.1%	3,770	62	29,300	550	(190)	29,000	4.0	22/01/2024
CSTB2324	1,350	5.5%	60	163	29,300	664	(686)	31,000	4.0	02/05/2024
CSTB2325	1,570	-3.1%	70	254	29,300	835	(735)	31,500	4.0	01/08/2024
CSTB2326	1,700	4.9%	600	154	29,300	945	(755)	33,000	2.0	23/04/2024
CSTB2327	790	2.6%	67,770	260	29,300	536	(254)	32,000	6.0	07/08/2024
CSTB2328	770	2.7%	3,000	413	29,300	507	(263)	33,000	8.0	07/01/2025
CSTB2329	640	-1.5%	6,010	72	29,300	306	(334)	31,890	4.0	01/02/2024
CSTB2330	930	5.7%	10	163	29,300	426	(504)	34,000	4.0	02/05/2024
CSTB2331	800	2.6%	10	225	29,300	403	(397)	35,000	5.0	03/07/2024
CSTB2332	1,010	2.0%	10	317	29,300	505	(505)	35,890	5.0	03/10/2024
CSTB2333	4,310	1.4%	10	408	29,300	1,557	(2,753)	36,110	2.0	02/01/2025
CSTB2334	2,950	1.7%	99,550	274	29,300	1,840	(1,110)	27,000	3.0	21/08/2024
CTCB2302	2,110	0.0%	17,560	183	30,800	1,807	(303)	27,000	3.0	22/05/2024
CTCB2303	60	-80.7%	11,700	9	30,800	16	(44)	33,500	4.0	30/11/2023
CTCB2304	340	0.0%	10,600	69	30,800	180	(160)	34,500	4.0	29/01/2024
CTCB2305	580	0.0%	1,920	62	30,800	340	(240)	32,000	4.0	22/01/2024
CTCB2306	1,010	-13.7%	1,310	163	30,800	640	(370)	32,000	4.0	02/05/2024
CTCB2307	1,180	-3.3%	15,610	254	30,800	658	(522)	34,000	4.0	01/08/2024
CTCB2308	640	3.2%	200	114	30,800	231	(409)	37,000	3.0	14/03/2024
CTCB2309	1,630	0.0%	0	307	30,800	904	(726)	35,000	3.0	23/09/2024
CTCB2310	640	1.6%	2,690	321	30,800	351	(289)	35,000	8.0	07/10/2024
CTPB2303	320	-3.0%	10,250	37	17,050	212	(108)	15,810	7.2	28/12/2023
CTPB2304	810	2.5%	1,870	163	17,050	228	(582)	18,890	4.0	02/05/2024
CTPB2305	920	1.1%	10	225	17,050	266	(654)	19,330	4.0	03/07/2024
CTPB2306	2,280	0.0%	10	317	17,050	632	(1,648)	19,890	2.0	03/10/2024
CVHM2302	1,050	-0.9%	29,640	183	39,100	345	(705)	50,000	4.0	22/05/2024
CVHM2304	10	-94.4%	22,900	8	39,100	0	(10)	53,560	8.0	29/11/2023
CVHM2305	180	5.9%	1,500	99	39,100	15	(165)	57,780	8.0	28/02/2024
CVHM2306	280	0.0%	1,000	93	39,100	6	(274)	60,670	8.0	22/02/2024
CVHM2307	480	-2.0%	10	216	39,100	53	(427)	62,670	8.0	24/06/2024
CVHM2308	10	-94.1%	228,010	9	39,100	0	(10)	61,000	8.0	30/11/2023
CVHM2309	80	-60.0%	21,390	69	39,100	1	(79)	62,000	8.0	29/01/2024
CVHM2310	90	-71.0%	11,700	62	39,100	3	(87)	59,000	5.0	22/01/2024
CVHM2311	640	-3.0%	75,020	254	39,100	151	(489)	60,500	5.0	01/08/2024
CVHM2312	340	-20.9%	7,910	163	39,100	106	(234)	56,000	5.0	02/05/2024

CVHM2313	470	2.2%	166,680	321	39,100	268	(202)	50,000	10.0	07/10/2024
CVHM2314	390	0.0%	1,710	72	39,100	49	(341)	48,890	8.0	01/02/2024
CVHM2315	540	-3.6%	120	163	39,100	131	(409)	50,890	8.0	02/05/2024
CVHM2316	690	0.0%	0	225	39,100	197	(493)	51,230	8.0	03/07/2024
CVHM2317	920	1.1%	160	317	39,100	275	(645)	52,350	8.0	03/10/2024
CVHM2318	1,820	0.6%	10	408	39,100	547	(1,273)	53,460	5.0	02/01/2025
CVIB2302	1,330	1.5%	1,680	183	19,050	1,086	(244)	19,150	1.7	22/05/2024
CVIB2303	60	-70.0%	105,470	9	19,050	11	(49)	20,500	4.0	30/11/2023
CVIB2304	830	1.2%	1,720	260	19,050	467	(363)	20,000	4.0	07/08/2024
CVIB2305	610	0.0%	320	413	19,050	302	(308)	22,000	6.0	07/01/2025
CVIB2306	2,150	4.4%	630	274	19,050	1,722	(428)	17,000	2.0	21/08/2024
CVIC2302	10	-94.7%	18,070	0	42,600	0	(10)	55,670	8.0	21/11/2023
CVIC2303	290	-14.7%	360	30	42,600	1	(289)	57,780	8.0	21/12/2023
CVIC2304	400	0.0%	130	121	42,600	41	(359)	59,890	8.0	21/03/2024
CVIC2305	390	-2.5%	1,910	93	42,600	17	(373)	61,110	8.0	22/02/2024
CVIC2306	850	0.0%	0	216	42,600	99	(751)	62,220	8.0	24/06/2024
CVIC2307	50	-75.0%	48,910	9	42,600	0	(50)	58,500	8.0	30/11/2023
CVIC2308	520	-1.9%	28,910	260	42,600	321	(199)	50,000	10.0	07/08/2024
CVIC2309	560	0.0%	13,490	321	42,600	334	(226)	52,000	10.0	07/10/2024
CVIC2310	510	0.0%	17,040	72	42,600	98	(412)	50,000	8.0	01/02/2024
CVIC2311	660	0.0%	240	100	42,600	107	(553)	52,000	8.0	29/02/2024
CVIC2312	870	1.2%	20	225	42,600	226	(644)	52,350	10.0	03/07/2024
CVIC2313	1,090	0.9%	20	317	42,600	296	(794)	53,460	10.0	03/10/2024
CVIC2314	2,720	1.1%	10	408	42,600	712	(2,008)	54,570	5.0	02/01/2025
CVNM2303	290	0.0%	62,280	8	69,500	212	(78)	67,790	9.7	29/11/2023
CVNM2304	770	-2.5%	17,010	99	69,500	389	(381)	68,760	9.7	28/02/2024
CVNM2305	640	-4.5%	23,970	93	69,500	265	(375)	71,020	9.7	22/02/2024
CVNM2306	1,020	-2.9%	10,490	216	69,500	366	(654)	73,170	9.7	24/06/2024
CVNM2307	50	-85.3%	29,050	9	69,500	2	(48)	75,000	8.0	30/11/2023
CVNM2308	1,080	-2.7%	1,080	163	69,500	585	(495)	69,000	8.0	02/05/2024
CVNM2309	260	-51.9%	20	77	69,500	35	(225)	82,000	5.0	06/02/2024
CVNM2310	840	-2.3%	600	260	69,500	204	(636)	80,000	10.0	07/08/2024
CVNM2311	1,230	-2.4%	2,420	413	69,500	345	(885)	80,000	10.0	07/01/2025
CVNM2312	350	2.9%	5,390	72	69,500	26	(324)	80,000	10.0	01/02/2024
CVNM2313	590	-4.8%	1,960	163	69,500	59	(531)	83,980	10.0	02/05/2024
CVNM2314	1,280	-1.5%	20	317	69,500	164	(1,116)	86,890	8.0	03/10/2024
CVNM2315	3,770	-1.3%	10	408	69,500	409	(3,361)	88,890	4.0	02/01/2025
CVPB2304	290	3.6%	23,100	37	19,650	230	(60)	16,200	15.3	28/12/2023
CVPB2305	1,490	5.7%	57,450	146	19,650	1,126	(364)	17,160	2.9	15/04/2024
CVPB2306	730	7.4%	26,510	23	19,650	544	(186)	19,060	1.9	14/12/2023
CVPB2307	60	-72.7%	153,910	9	19,650	41	(19)	20,490	3.8	30/11/2023
CVPB2308	260	4.0%	32,280	69	19,650	184	(76)	20,970	3.8	29/01/2024
CVPB2309	480	6.7%	40,000	163	19,650	314	(166)	21,450	3.8	02/05/2024
CVPB2310	740	2.8%	10	62	19,650	421	(319)	20,490	1.9	22/01/2024
CVPB2311	1,540	-2.5%	21,130	163	19,650	1,029	(511)	19,540	1.9	02/05/2024
CVPB2312	1,950	0.0%	100	254	19,650	1,177	(773)	20,020	1.9	01/08/2024
CVPB2313	150	-70.6%	10	77	19,650	139	(11)	23,260	1.9	06/02/2024
CVPB2314	660	3.1%	10,070	260	19,650	335	(325)	22,880	3.8	07/08/2024
CVPB2315	620	5.1%	2,580	413	19,650	313	(307)	23,350	5.7	07/01/2025
CVPB2316	700	2.9%	10	163	19,650	193	(507)	22,360	4.8	02/05/2024
CVPB2317	780	4.0%	20	225	19,650	292	(488)	22,880	3.8	03/07/2024
CVPB2318	1,000	2.0%	10	317	19,650	363	(637)	23,420	3.8	03/10/2024
CVPB2319	3,110	3.0%	10	408	19,650	846	(2,264)	23,950	1.9	02/01/2025
CVRE2303	1,280	1.6%	1,510	183	22,600	532	(748)	25,000	3.0	22/05/2024
CVRE2305	20	-88.2%	43,340	8	22,600	0	(20)	27,110	5.0	29/11/2023
CVRE2306	160	-5.9%	19,560	99	22,600	46	(114)	29,330	5.0	28/02/2024
CVRE2307	120	-40.0%	21,680	93	22,600	28	(92)	30,330	5.0	22/02/2024
CVRE2308	320	6.7%	10,210	216	22,600	108	(212)	31,330	5.0	24/06/2024
CVRE2309	10	-92.9%	296,940	9	22,600	0	(10)	29,000	6.0	30/11/2023

CVRE2310	70	0.0%	83,670	69	22,600	13	(57)	30,000	6.0	29/01/2024
CVRE2311	140	-48.2%	9,880	62	22,600	24	(116)	29,000	4.0	22/01/2024
CVRE2312	410	0.0%	118,340	163	22,600	208	(202)	27,500	4.0	02/05/2024
CVRE2313	530	0.0%	10	254	22,600	241	(289)	29,500	4.0	01/08/2024
CVRE2314	110	-65.6%	1,850	77	22,600	5	(105)	34,100	3.0	06/02/2024
CVRE2315	310	-6.1%	71,830	321	22,600	149	(161)	30,000	8.0	07/10/2024
CVRE2316	450	-4.3%	110	72	22,600	34	(416)	29,000	4.0	01/02/2024
CVRE2317	470	-4.1%	15,450	163	22,600	114	(356)	30,000	4.0	02/05/2024
CVRE2318	560	-11.1%	6,000	225	22,600	154	(406)	31,000	4.0	03/07/2024
CVRE2319	800	0.0%	0	317	22,600	225	(575)	31,780	4.0	03/10/2024
CVRE2320	2,800	-1.4%	10	408	22,600	594	(2,206)	32,330	2.0	02/01/2025

(*) 歐式交易方式，以現金交易

(**) PHS 採用 Black-Scholes 估價方式

期投資股

股票代碼	證券所	現時價格	目標價*	報告日	預期 2023 年 盈利 (十億越盾)	PE Forward	PB Forward
MWG	HOSE	40,900	65,900	11/17/2023	356	-	-
SIP	HOSE	58,600	83,400	11/17/2023	1,123	9.7	3.1
DPM	HOSE	33,400	35,000	11/15/2023	900	13.1	1.2
SAB	HOSE	63,100	88,050	11/15/2023	5,639	17.7	3.7
VCB	HOSE	86,600	87,300	11/14/2023	37,497	13.0	2.2
STK	HOSE	26,900	34,450	11/13/2023	82	19.3	1.3
TCB	HOSE	30,800	45,100	11/10/2023	18,401	7.0	1.0
FMC	HOSE	46,100	59,400	11/7/2023	272	10.4	1.3
DCM	HOSE	32,000	38,900	10/25/2023	1,823	11.3	1.9
KDH	HOSE	32,000	40,900	10/23/2023	1,008	29.1	2.1
VCG	HOSE	23,600	33,000	10/18/2023	492	30.9	1.7
VRE	HOSE	22,600	39,400	10/16/2023	4,036	22.7	2.6
NLG	HOSE	37,850	40,900	9/28/2023	642	22.9	1.4
POW	HOSE	11,700	14,800	9/22/2023	1,817	23.6	1.1
VPB	HOSE	19,650	24,400	9/21/2023	14,007	11.8	1.0
ANV	HOSE	30,450	44,600	9/20/2023	574	10.3	1.7
BSR	UPCOM	19,047	20,200	8/30/2023	7,288	8.7	1.1
VNM	HOSE	69,500	73,100	8/25/2023	9,365	16.3	4.9
MSH	HOSE	39,400	49,350	8/23/2023	270	13.7	2.0
DPR	HOSE	30,700	88,000	8/18/2023	302	10.4	1.1
GAS	HOSE	79,000	111,000	8/17/2023	13,268	16.2	3.2
DGW	HOSE	53,000	50,800	8/14/2023	440	18.8	3.1
IDC	HNX	50,500	48,527	8/3/2023	48,527	6.1	2.8
PNJ	HOSE	81,100	89,000	8/3/2023	1,729	12.2	3.0
NT2	HOSE	24,800	32,500	8/2/2023	671	13.9	2.1
STB	HOSE	29,300	38,000	7/14/2023	7,259	9.9	1.6
TCM	HOSE	42,000	52,300	7/6/2023	211	20.4	2.1
PLX	HOSE	33,800	45,100	7/5/2023	3,513	18.3	2.5
ACB	HOSE	22,600	25,400	6/30/2023	14,955	6.6	1.3
BID	HOSE	43,950	57,956	6/13/2023	23,019	12.7	2.3
CTG	HOSE	29,400	39,700	6/13/2023	19,121	10.0	1.5
MBB	HOSE	18,100	27,200	6/13/2023	21,242	5.8	1.2
HDB	HOSE	18,700	23,170	6/13/2023	10,216	6.2	1.3
TPB	HOSE	17,050	24,000	6/13/2023	6,732	5.7	1.0
OCB	HOSE	13,800	22,700	6/13/2023	4,354	7.2	1.1
VIB	HOSE	19,050	29,300	6/13/2023	9,378	6.6	1.5

本日報由富鑫證券股份有限公司研究部發佈，以上所有資訊乃源於可靠之消息來源，但由於證券市場瞬息萬變且受許多不可預測之因素影響，投資人應審慎投資、自負風險。

LPB	HOSE	15,600	18,800	6/13/2023	4,925	6.6	1.1
MSB	HOSE	13,000	21,900	6/13/2023	4,803	9.1	1.4
SHB	HOSE	11,250	15,600	6/13/2023	8,035	6.0	0.9
DHG	HOSE	105,200	111,600	6/13/2023	1,061	13.8	3.0
IMP	HOSE	55,400	68,000	6/13/2023	286	15.9	2.2
GEG	HOSE	13,250	18,800	6/13/2023	208	46.5	1.7
QTP	UPCOM	13,968	23,900	6/13/2023	1,300	8.3	1.6
PVS	HNX	38,500	30,700	6/13/2023	1,059	16.8	1.2
MPC	UPCOM	16,856	19,200	6/13/2023	597	12.9	1.3
VHM	HOSE	39,100	83,100	6/13/2023	29,034	12.5	2.3
KBC	HOSE	32,100	32,000	6/13/2023	2,073	11.9	1.3
FRT	HOSE	102,000	85,000	6/13/2023	107	111.1	6.6
HPG	HOSE	27,050	35,400	6/13/2023	7,698	16.6	1.2
SBT	HOSE	13,800	16,700	6/13/2023	827	15.7	1.1
PVI	HNX	45,000	47,002	12/19/2022	996	13.8	1.3
BMI	HOSE	21,500	25,190	12/19/2022	427	9.0	1.0
BVH	HOSE	40,800	70,900	12/19/2022	2,967	17.7	2.3
VHC	HOSE	71,000	69,000	12/19/2022	1,510	8.4	1.5
SZC	HOSE	42,500	42,700	12/19/2022	585	7.5	2.6
GVR	HOSE	20,050	29,755	12/19/2022	5,521	27.8	2.1
LHG	HOSE	31,200	42,250	12/19/2022	653	3.5	1.2
PVT	HOSE	25,550	26,900	12/19/2022	831	14.1	1.2
TRA	HOSE	80,000	117,400	12/19/2022	349	13.9	2.8

資料來源: PHFM 收集

*若除權交易日發生在報告日後將影響目標價

分析師認證

這份報告由 Pham Quang Chuong - 富鑫證券股份公司研究員製作。負責籌備本研究報告之全部或部份內容之研究分析師、策略分析師、研究人員以茲聲明，任何研究分析師、策略分析師、研究人員在於本研究報告所提出之觀點，皆精確反映出其對於該發行機構與證券之個人意見。各研究分析師、策略分析師、研究人員均保證，其報酬在過去與未來，絕對沒有任何一部分是直接或間接與研究分析師、策略分析師、研究人員在此研究報告中所呈現之特定推薦或觀點有關。

評等指標定義

加碼= 預估其未來之潛在上漲空間大於10%。

觀望= 預估其未來之潛在漲跌空間將在下上10%之間。

減碼= 預估其未來之潛在下跌空間大於10%。

未評等= 本股票並不在富鑫證券之評等涵蓋範圍，或者尚未上市。

績效表現根據12個月的總回報(包含股息)所評定。

富鑫證券股份公司

地址：21st Floor, Phu My Hung Building, 08 Hoang Van Thai Street, Tan Phu Ward, District 7, HCMC.

電話號碼：(84-28) 5 413 5479

傳真號碼：+84 28 5413 5473

胡志明市

富美興交易室

地址：Ground Floor, CR2-08, 107 Ton Dat Tien, Tan Phu Ward, District 7, Ho Chi Minh City

電話號碼：(84-28) 5 413 5478

傳真號碼：+84 28 5413 5473

Tan Binh 分行

地址：Park Legend Building, 251 Hoang Van Thu Street, Ward 2, Tan Binh District, HCMC

電話號碼：(84-28) 3813 2401

傳真號碼：(84-28) 3813 2415

第三郡分行

地址：4th & 5th Floor, D&D Tower, 458 Nguyen Thi Minh Khai, Ward 2, District 3, HCMC

電話號碼：(84-28) 382 08068

傳真號碼：(84-28) 3820 8206

第一郡分行

地址：Room 1003A, 10th Floor, No. 81-83-83B-85 Ham Nghi Street, Nguyen Thai Binh Ward, District 1, HCMC

電話號碼：(84-28) 3 535 6060

傳真號碼：(84-28) 3 535 2912

河內市

Ha Noi 分行

地址：5th Floor, Vinafor Building, No.127 Lo Duc, Dong Mac Ward, Hai Ba Trung District, Ha Noi

電話號碼：(84-24) 3 933 4566

傳真號碼：(84-24) 3 933 4820

Thanh Xuan 分行

地址：5th Floor, UDIC Complex Building, N04 Hoang Dao Thuy, Trung Hoa Ward, Cau Giay District, Ha Noi

電話號碼：(84-24) 6 250 9999

傳真號碼：(84-24) 6 250 6666

海防市

海防分行

地址：2nd Floor, Eliteco Building No.18 Tran Hung Dao, Hoang Van Thu Ward, Hong Bang District, Hai Phong

電話號碼：(84-225) 384 1810

傳真號碼：(84-225) 384 1801