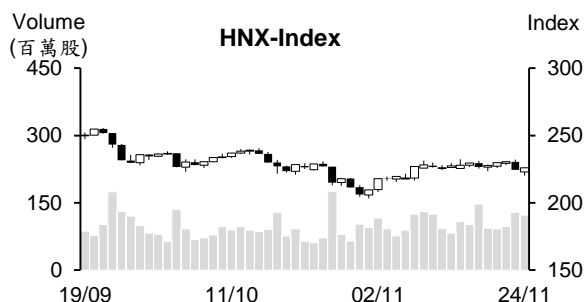
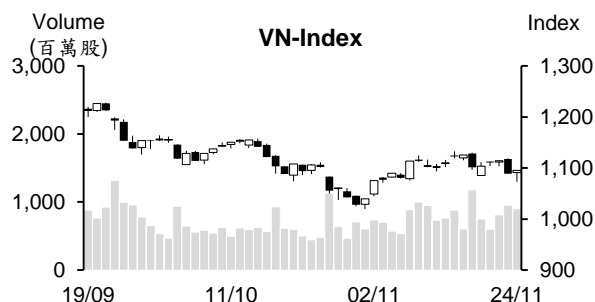


## 越股行情

24/11/2023	HOSE		VN30		HNX	
收盤價	1,095.61	0.65%	1,087.34	0.43%	226.10	0.70%
成交股數(百萬股)	<b>958.60</b>	<b>-6.80%</b>	<b>225.49</b>	<b>16.88%</b>	<b>123.75</b>	<b>-7.68%</b>
撮合股數(百萬股)	<b>901.09</b>	<b>-5.41%</b>	<b>188.32</b>	<b>10.68%</b>	<b>122.45</b>	<b>-5.20%</b>
與最近 20 日之平均比較	766.62	17.54%	187.88	0.23%	104.00	17.73%
成交值(十億越盾)	<b>19,250</b>	<b>-6.75%</b>	<b>6,197</b>	<b>15.20%</b>	<b>2,273</b>	<b>-18.23%</b>
撮合成交值(十億越盾)	<b>17,782</b>	<b>-7.21%</b>	<b>5,279</b>	<b>10.12%</b>	<b>2,243</b>	<b>-15.83%</b>
與最近 20 日之平均比較	15,284	16.34%	5,305	-0.50%	1,938	15.72%
上漲家數	146	24%	17	57%	57	26%
下跌家數	381	63%	9	30%	102	46%
持平家數	77	13%	4	13%	62	28%



## 市場概況

今日(11月24日)盤勢持續呈現震盪，惟指數於尾盤由黑翻紅且以當天最高點作收。昨日午盤指數出現急跌，因此已影響了投資人的投資信心，使今日VN指數開盤後多數交易時間持續下跌，甚至指數在午盤後半段(兩點左右)一度跌破1,080點。所幸，此時買盤進場開始回升，特別是大部分指標股都上漲，其中以銀行、不動產、證券、不動產工業、畜牧及零售族群紛紛上揚，推升VN指數回升至1,095.6點作收(+0.65%)；HNX指數也上漲，來到226.1點(+0.7%)。外資在連續減碼後，今日呈現加碼。

## 技術分析

VN指數上漲，量能維持高出最近二十日平均成交量。今日指數重新站回MA20，尤其是K線出現上影線，加以MA5、20及50在MA200附近會合，以及MA20均線在下降後近期開始走平，在指數走勢不明確前，我們預期指數將在1,070至1,130點區間游走。河內部分，HNX指數也上漲。指數波動幅度收窄，加上MA5至MA200呈現會合。與HOSE盤勢相似，預期指數將在220至230點區間游走。操作上建議投資人可以適度採取短進短出操作，基本面佳、預期前景看好及吸引資金之股票為投資標的。

**建議股名單: DHT (加碼)**

**觀察股名單: SSB、VPG**

(請參考第2頁)

## 當日調整股名單

次號	股票代碼	評等	評等日	現時價格	買入區間	持股表現	目標價	預期獲利	停損價	預期損失	備註
1	DHT	加碼	27/11/23	23	23	0.0%	27.3	18.7%	21.5	-6.5%	DHT 在橫向游走後有機會上漲。

次號	股票代碼	評等	評等日	現時價格	支撐/壓力	停損	技術指標
1	SSB	觀察買進	27/11/23	23.1	24.4	22.2	SSB 回落至 21-23 支撐區間，雖然大盤呈現大波動，但最近該股幾乎持平。若大盤反彈，SSB 有機會上漲。
2	VPG	觀察買進	27/11/23	16.5	17.9	15.6	VPG 在 15.75 底部出現反彈 (K 線出現長下影線) + 雖然大盤呈現大波動，但最近該股呈現小幅震盪。若大盤反彈，該股有機會上漲。

## 投資組合部位

次號	股票代碼	評等	評等日	現時價格	買入區間	持股表現	目標價	預期獲利	停損價	預期損失	備註
1	TCM	加碼	08/11/23	41.4	41.7	-0.7%	44.5	6.7%	40.3	-3.4%	
2	MSN	加碼	15/11/23	61.8	62.6	-1.3%	70.3	12.3%	59	-6%	
3	NT2	加碼	22/11/23	24.35	24.8	-1.8%	28.3	14.1%	23.9	-4%	
4	HDG	加碼	23/11/23	28.1	28.2	-0.4%	31.9	13.1%	27	-4%	

### 2023 年 8 月新開立的證券交易帳戶近 19 萬

據越南集保中心 (VSD) 之統計數據顯示，截至 2023 年 8 月 31 日為止，證券交易帳戶近 770 萬 (較 8 月初增加 188,635)。其中，自然人及法人之證券交易帳戶分別為 760 萬多及 15,498。越南自然人在 8 月開立的證券交易帳戶為 188,165 (佔 99.75%)。

另外，外國投資人的證券交易帳戶為 44,431，其中個人及法人的證券交易帳戶分別為 39,943 個及 4,488 個。

### 汽車進口在連續七個月增長後 8 月已縮減

據海關總局之初步統計數據顯示，8 月汽車進口量及進口值較 7 月分別縮減 22.4% 及 25.2% 至 6,929 輛及 1.624 億美元。今年前八個月汽車進口量及進口值均萎縮 9.8% 至 86,749 輛及 20 億多。

泰國、印尼及中國為越南汽車的主要進口市場。越南向泰國進口最多，汽車進口量及進口值分別為 39,261 輛及 8.252 億美元。其次為印尼及中國，汽車進口量分別為 32,118 輛及 6,985 輛，汽車進口值分別 4.398 億美元及 2.7254 億美元。

### 今年前八個月唯一胡志明市的貿易逾 600 億美元

據海關總局之統計數據顯示，2023 年前八個月越南商品貿易金額達 4,364 億美元。其中，前十大地區之貿易金額為 3,128 億美元 (佔整體貿易總額的 71%)，胡志明市之貿易金額為全國最大，來到 634 億美元。

今年前八個月前十大地區之出口值及進口值分別為 1,589 億美元及 1,538 億美元 (分別佔整體出口值的 69% 及整體進口值的 73%)。其中，胡志明市的出口金額及進口金額最高，分別來到 277 億美元及 357 億美元。

資料來源：Cafef、Vietstock

### **GEX: Gelex 提前贖回幾百億越盾的債券**

據 Gelex 集團股份公司 (HoSE : GEX) 剛公佈有關提前贖回 GEXH2124002 債券之訊息，其債券發行日為 2021 年 12 月 23 日 (到期日為 2024 年 12 月 23 日)，債券期限為 3 年，發行總額為 1 兆越盾。GEX 將於 2023 年 12 月 25 日提前贖回 2,000 債券 (面額為每債券 1 億越盾)，提前贖回價值為 2,000 億越盾。12 月 14 為該債券之截止日。

截至今年第三季底為止，GEX 短期債券餘額為 2,000 億越盾。今年前三季合併營收淨額為 21.893 兆越盾，稅前盈餘為 1.388 兆越盾 (較年度計劃高出 9.2%)。

### **Vicostone 即將支付 3,200 億越盾來預支 2023 年第二次股息**

據 Vicostone 股份公司 (HNX : VCS) 之公佈，除權交易日為 2023 年 12 月 1 日。公司計劃將於 2023 年 12 月 14 日預支 2023 年第二次現金股息 (比率為 20%)。以近 1.6 億流通股，預支這次 VCS 支付的股息金額為 3,200 億越盾。VCS 於 2023 年 6 月已支付 3,200 億越盾來預支 2023 年第一次股息。

截至 2023 年第三季底為止，Phuong Hoang Xanh A&A 股份公司 (VCS 母公司) 持股率為 84.15%。這次該公司將收到 2,690 億多越盾的股息。

### **今年前九個月 PGI 獲利高出計劃**

2023 年第三季 Petrolimex 保險股份公司 (HOSE : PGI) 原保險費收入較去年同期成長 9% 至逾 8,770 億越盾，再保險的轉讓佣金及其他營收擴增 62% 至近 1,480 億越盾，保險業務營收淨額同步增長 16% 至近 7,290 億越盾，保險業務獲利亦擴增 18% 至近 1,290 億越盾。另外，財務獲利大幅成長 93% 至 300 億多越盾，推升淨利較去年同期成長 2.3 倍 至逾 410 億越盾。

今年前九個月 PGI 保險業務獲利增加 5% 至近 5,230 億越盾，財務獲利擴增 79% 至近 750 億越盾，淨利增長 18% 至 1,920 億多越盾。公司計劃 2023 年稅前盈餘近 2,560 億越盾 (較 2022 年幾乎持平)。總計，今年前三季公司獲利較年度計劃高出 7%

資料來源：Fireant、Vietstock

## 市場統計

### 撮合統計

#### 推升指數的前五名股票

HOSE				HNX			
股票代碼	收盤價 (越盾)	漲跌 %	影響指數 %	股票代碼	收盤價 (VND)	漲跌 %	影響指數 %
SAB	63,000	4.30%	0.08%	MBS	21,500	8.04%	0.23%
BID	43,650	1.51%	0.08%	SHS	17,800	4.71%	0.22%
HPG	26,400	2.13%	0.07%	IDC	48,900	2.30%	0.12%
VCB	86,000	0.58%	0.06%	PVS	37,000	1.37%	0.08%
CTG	29,600	1.37%	0.04%	CEO	22,400	1.82%	0.07%

#### 拖累指數的前五名股票

HOSE				HNX			
股票代碼	收盤價 (越盾)	漲跌 %	影響指數 %	股票代碼	收盤價 (越盾)	漲跌 %	影響指數 %
MSN	61,800	-2.37%	-0.05%	VIF	17,000	-5.56%	-0.12%
TCB	30,050	-1.15%	-0.03%	KSV	30,000	-2.91%	-0.06%
VNM	68,300	-0.58%	-0.02%	DTK	11,000	-1.79%	-0.05%
ACB	22,050	-0.68%	-0.01%	CDN	25,600	-4.48%	-0.04%
PLX	33,400	-0.89%	-0.01%	VFS	18,800	-4.57%	-0.04%

#### 前五名成交量

HOSE				HNX			
股票代碼	收盤價 (越盾)	漲跌 %	成交量 (股)	股票代碼	收盤價 (越盾)	漲跌 %	成交量 (千股)
VIX	16,600	3.75%	56,872,317	SHS	17,800	4.71%	38,198,427
NVL	17,600	3.53%	47,258,508	CEO	22,400	1.82%	23,606,344
HAG	10,400	6.12%	34,286,697	HUT	20,000	0.00%	7,143,193
DIG	25,000	1.01%	34,213,884	MBS	21,500	8.04%	7,079,785
VND	21,300	3.40%	31,436,815	PVS	37,000	1.37%	5,262,046

#### 前五名成交值

HOSE				HNX			
股票代碼	收盤價 (越盾)	漲跌 %	成交值 (十億越盾)	股票代碼	收盤價 (越盾)	漲跌 %	成交值 (十億越盾)
VIX	16,600	3.75%	914.4	SHS	17,800	4.71%	659.8
DIG	25,000	1.01%	834.5	CEO	22,400	1.82%	517.5
NVL	17,600	3.53%	808.2	PVS	37,000	1.37%	192.6
SSI	32,000	3.56%	769.0	MBS	21,500	8.04%	144.8
HPG	26,400	2.13%	680.0	HUT	20,000	0.00%	139.6

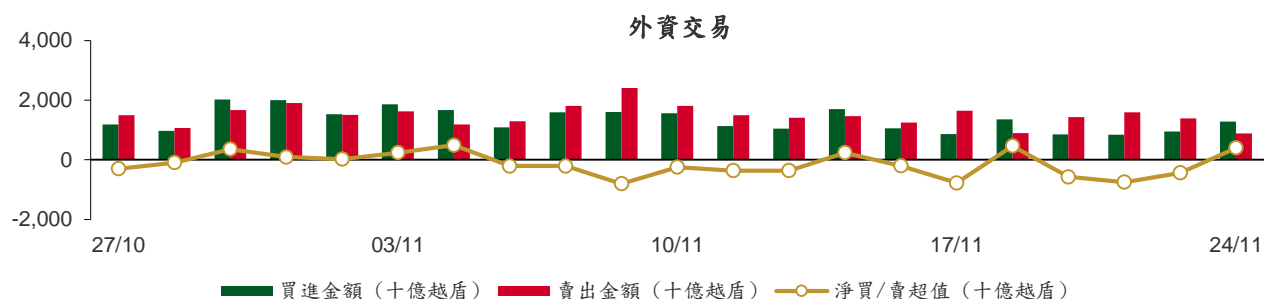
## 議價交易

### 前五名股

HOSE			HNX		
股票代碼	成交量 (股)	成交值 (十億越盾)	股票代碼	成交量 (股)	成交值 (十億越盾)
TCB	15,835,800	487.48	GKM	400,000	13.32
EIB	9,105,000	171.16	HTP	624,100	11.34
KDC	2,240,000	138.82	VCS	38,000	2.17
SHB	11,000,000	120.45	HUT	106,000	1.91
MSN	1,624,000	105.01	TAR	140,000	1.23

## 外資交易行情 (股票)

證交所	買進成交量 (百萬股)	買進金額 (十億越盾)	賣出成交量 (百萬股)	賣出金額 (十億越盾)	淨買/賣成 交易 (百萬股)	淨買/賣超值 (十億越盾)
HOSE	46.88	1,283.06	38.63	884.42	8.24	398.63
HNX	0.21	3.73	0.19	4.07	0.02	(0.34)
<b>總計</b>	<b>47.08</b>	<b>1,286.79</b>	<b>38.82</b>	<b>888.49</b>	<b>8.26</b>	<b>398.29</b>



前五名買進							
HOSE			HNX				
股票代碼	收盤價 (越盾)	成交量 (股)	成交值 (十億越盾)	股票代碼	收盤價 (越盾)	成交量 (股)	成交值 (十億越盾)
HPG	26,400	3,871,900	100.33	SHS	17,800	93,100	1.60
PNJ	80,400	942,600	81.42	PVI	44,800	10,000	0.45
TCB	30,050	2,282,400	73.13	CEO	22,400	12,500	0.28
MWG	38,550	1,697,600	64.18	MBS	21,500	13,200	0.27
SSI	32,000	1,730,480	53.71	HUT	20,000	10,700	0.21

前五名賣出							
HOSE			HNX				
股票代碼	收盤價 (越盾)	成交量 (股)	成交值 (十億越盾)	股票代碼	收盤價 (越盾)	成交量 (股)	成交值 (十億越盾)
HPG	26,400	4,926,400	127.57	CEO	22,400	102,500	2.30
VNM	68,300	1,282,257	87.40	MBS	21,500	32,100	0.68
PNJ	80,400	938,973	81.13	PVS	37,000	11,000	0.41
VHM	39,100	2,031,275	78.17	NVB	10,700	23,000	0.24
TCB	30,050	2,282,400	73.13	LHC	52,600	1,700	0.09

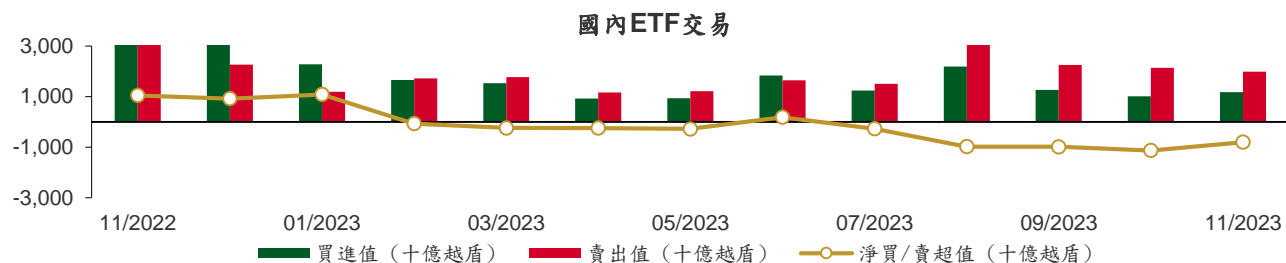
前五名淨買超							
HOSE			HNX				
股票代碼	收盤價 (越盾)	淨買成交量 (股)	淨買超值 (十億越盾)	股票代碼	收盤價 (越盾)	淨買成交量 (股)	淨買超值 (十億越盾)
DGC	95,500	551,600	51.57	SHS	17,800	93,100	1.60
SSI	32,000	1,506,827	46.79	PVI	44,800	10,000	0.45
NLG	36,900	1,165,600	41.62	HUT	20,000	10,700	0.21
CTG	29,600	1,427,100	41.60	L14	46,600	3,400	0.15
VPB	19,200	2,037,200	39.27	VGS	21,500	7,000	0.15

## 前五名淨賣超

HOSE				HNX			
股票代碼	收盤價 (越盾)	淨賣成交量 (股)	淨賣超值 (十億越盾)	股票代碼	收盤價 (越盾)	淨賣成交量 (股)	淨賣超值 (十億越盾)
VHM	39,100	(1,289,875)	(49.62)	CEO	22,400	(90,000)	(2.02)
VNM	68,300	(706,498)	(48.14)	MBS	21,500	(18,900)	(0.41)
VRE	22,600	(1,352,600)	(30.19)	PVS	37,000	(10,100)	(0.37)
HPG	26,400	(1,054,500)	(27.25)	NVB	10,700	(23,000)	(0.24)
GMD	68,900	(338,700)	(23.05)	LHC	52,600	(1,700)	(0.09)

## ETF 交易

價格統計					外資交易			
ETF 代碼	收盤價 (越盾)	漲跌 (%)	成交量 (股)	成交值 (十億越盾)	ETF 代碼	買進金額 (十億越盾)	賣出金額 (十億越盾)	淨超值 (十億越盾)
E1VFN30	18,680	-0.6%	738,816	13.74	E1VFN30	4.90	8.50	(3.60)
FUEMAV30	12,900	-0.2%	4,600	0.06	FUEMAV30	0.03	0.03	(0.01)
FUESSV30	13,400	0.0%	122,400	1.65	FUESSV30	0.03	0.26	(0.23)
FUESSV50	16,530	-2.7%	8,600	0.14	FUESSV50	0.00	0.00	0.00
FUESSVFL	17,810	-0.6%	951,320	16.86	FUESSVFL	9.03	14.21	(5.18)
FUEVFN30	24,710	-1.0%	627,052	15.41	FUEVFN30	4.20	10.51	(6.31)
FUEVN100	15,000	1.2%	194,033	2.84	FUEVN100	0.88	1.92	(1.04)
FUEIP100	8,550	0.0%	0	0.00	FUEIP100	0.00	0.00	0.00
FUEKIV30	7,050	-2.1%	2,200	0.02	FUEKIV30	0.00	0.01	(0.01)
FUEDCMID	10,190	-3.0%	215,300	2.19	FUEDCMID	2.07	2.14	(0.06)
FUEKIVFS	10,150	-2.7%	100	0.00	FUEKIVFS	0.00	0.00	0.00
FUEMAVND	10,310	-2.7%	31,100	0.32	FUEMAVND	0.31	0.32	(0.01)
FUEFCV50	12,630	-1.3%	4,100	0.05	FUEFCV50	0.00	0.00	0.00
FUEBFVND	12,510	0.0%	0	0.00	FUEBFVND	0.00	0.00	0.00
<b>總計</b>			<b>2,899,621</b>	<b>53.29</b>	<b>總計</b>	<b>21.45</b>	<b>37.91</b>	<b>(16.46)</b>



從2022年11月1日至2023年11月24日國內ETF價格變動



## 權證資訊

權證代碼(*)	收盤價 (越盾)	漲跌 (%)	成交量	到期的天數	標的股票之價格 (越盾)	權證理論價格 (越盾) (**)	與收盤價的差異 (越盾)	履約價格(越盾)	行使比例 n:1	最後交易日
CACB2302	120	-33.3%	40,830	6	22,050	86	(34)	22,000	4.0	30/11/2023
CACB2303	370	-17.8%	62,610	66	22,050	203	(167)	22,500	4.0	29/01/2024
CACB2304	1,270	-9.9%	300	304	22,050	623	(647)	23,000	3.0	23/09/2024
CACB2305	630	-7.4%	2,240	318	22,050	258	(372)	24,000	6.0	07/10/2024
CFPT2304	2,050	-3.8%	30,650	20	91,200	2,035	(15)	71,170	9.9	14/12/2023
CFPT2305	2,810	0.0%	2,730	143	91,200	2,501	(309)	67,210	9.9	15/04/2024
CFPT2306	1,660	-8.8%	26,830	6	91,200	1,665	5	78,090	7.9	30/11/2023
CFPT2307	1,870	-4.6%	16,870	66	91,200	1,612	(258)	79,070	7.9	29/01/2024
CFPT2308	1,730	-1.7%	13,070	59	91,200	1,484	(246)	80,060	7.9	22/01/2024
CFPT2309	2,200	-12.0%	2,680	160	91,200	1,671	(529)	80,060	7.9	02/05/2024
CFPT2310	2,280	-0.9%	32,680	251	91,200	1,436	(844)	84,510	7.9	01/08/2024
CFPT2311	850	-4.5%	72,700	111	91,200	609	(241)	88,960	9.9	14/03/2024
CFPT2312	1,800	0.0%	0	74	91,200	762	(1,038)	91,530	4.9	06/02/2024
CFPT2313	1,310	-7.1%	20,850	257	91,200	410	(900)	100,000	10.0	07/08/2024
CFPT2314	1,820	-3.2%	5,230	410	91,200	620	(1,200)	100,000	10.0	07/01/2025
CHDB2303	490	-2.0%	16,140	27	18,300	300	(190)	17,500	3.5	21/12/2023
CHDB2304	780	-7.1%	10	118	18,300	345	(435)	18,280	3.5	21/03/2024
CHDB2305	650	-7.1%	1,630	90	18,300	274	(376)	18,470	3.5	22/02/2024
CHDB2306	970	-4.0%	10	213	18,300	340	(630)	19,340	3.5	24/06/2024
CHPG2307	1,010	-9.0%	113,620	34	26,400	988	(22)	22,670	4.0	28/12/2023
CHPG2309	1,470	-2.0%	129,140	180	26,400	1,472	2	24,000	3.0	22/05/2024
CHPG2311	1,240	-10.1%	13,250	5	26,400	1,295	55	21,230	4.0	29/11/2023
CHPG2312	740	-15.9%	88,680	34	26,400	757	17	23,780	4.0	28/12/2023
CHPG2313	1,100	-8.3%	91,400	96	26,400	1,019	(81)	23,330	4.0	28/02/2024
CHPG2314	2,800	-7.0%	26,170	95	26,400	2,746	(54)	21,450	2.0	27/02/2024
CHPG2315	1,120	-27.3%	180	209	26,400	710	(410)	27,780	4.0	20/06/2024
CHPG2316	1,040	-12.6%	6,740	300	26,400	786	(254)	28,890	4.0	19/09/2024
CHPG2317	600	-11.8%	24,410	90	26,400	499	(101)	26,890	4.0	22/02/2024
CHPG2318	500	-9.1%	7,620	119	26,400	372	(128)	29,220	4.0	22/03/2024
CHPG2319	700	-17.7%	4,220	213	26,400	521	(179)	30,110	4.0	24/06/2024
CHPG2320	400	-21.6%	41,700	20	26,400	391	(9)	27,000	2.0	14/12/2023
CHPG2321	1,540	-7.2%	35,150	143	26,400	1,265	(275)	24,500	3.0	15/04/2024
CHPG2322	1,730	-11.3%	13,860	234	26,400	1,142	(588)	30,000	2.0	15/07/2024
CHPG2323	160	-52.9%	236,860	6	26,400	205	45	26,000	4.0	30/11/2023
CHPG2324	400	-9.1%	479,080	40	26,400	418	18	26,000	4.0	03/01/2024
CHPG2325	340	-5.6%	512,420	66	26,400	356	16	27,500	4.0	29/01/2024
CHPG2326	640	-4.5%	73,710	160	26,400	627	(13)	27,500	4.0	02/05/2024
CHPG2327	570	-33.7%	2,800	59	26,400	420	(150)	29,000	2.0	22/01/2024
CHPG2328	1,360	-11.7%	550	160	26,400	1,067	(293)	28,500	2.0	02/05/2024
CHPG2329	1,790	-17.5%	750	251	26,400	1,370	(420)	29,000	2.0	01/08/2024
CHPG2330	390	-4.9%	52,560	111	26,400	317	(73)	31,000	3.0	14/03/2024
CHPG2331	760	-11.6%	18,980	318	26,400	600	(160)	28,000	6.0	07/10/2024
CHPG2332	760	-12.6%	13,600	349	26,400	604	(156)	28,500	6.0	07/11/2024
CHPG2333	770	-11.5%	5,500	377	26,400	606	(164)	29,000	6.0	05/12/2024
CHPG2334	600	-7.7%	52,480	410	26,400	459	(141)	29,500	8.0	07/01/2025
CHPG2335	600	-21.1%	3,860	69	26,400	406	(194)	27,110	4.0	01/02/2024
CHPG2336	990	-8.3%	10	160	26,400	568	(422)	28,110	4.0	02/05/2024
CHPG2337	1,070	-11.6%	10	222	26,400	573	(497)	29,670	4.0	03/07/2024
CHPG2338	1,270	-15.9%	4,050	314	26,400	720	(550)	30,000	4.0	03/10/2024
CHPG2339	3,940	-7.7%	40	405	26,400	1,706	(2,234)	30,220	2.0	02/01/2025
CMBB2305	500	11.1%	200	34	17,850	409	(91)	14,420	8.5	28/12/2023
CMBB2306	1,430	-7.1%	35,020	180	17,850	1,221	(209)	16,970	1.7	22/05/2024
CMBB2307	60	-70.0%	17,380	6	17,850	58	(2)	18,000	4.0	30/11/2023

本日報由富鑫證券股份有限公司研究部發佈，以上所有資訊乃源於可靠之消息來源，但由於證券市場瞬息萬變且受許多不可預測之因素影響，投資人應審慎投資、自負風險。



CMBB2308	270	-3.6%	67,680	66	17,850	169	(101)	18,500	4.0	29/01/2024
CMBB2309	430	-4.4%	4,460	160	17,850	260	(170)	19,000	4.0	02/05/2024
CMBB2310	540	0.0%	0	59	17,850	229	(311)	19,000	2.0	22/01/2024
CMBB2311	940	-11.3%	410	160	17,850	519	(421)	19,000	2.0	02/05/2024
CMBB2312	1,140	-8.8%	3,510	251	17,850	631	(509)	19,500	2.0	01/08/2024
CMBB2313	370	-27.5%	1,900	111	17,850	153	(217)	21,000	2.0	14/03/2024
CMBB2314	580	-6.5%	720	257	17,850	282	(298)	20,000	4.0	07/08/2024
CMBB2315	820	-7.9%	4,810	410	17,850	416	(404)	20,000	4.0	07/01/2025
CMBB2316	820	-2.4%	10	160	17,850	145	(675)	18,000	10.0	02/05/2024
CMSN2302	1,430	-13.9%	5,780	180	61,800	841	(589)	66,000	6.0	22/05/2024
CMSN2304	10	-95.7%	34,090	5	61,800	0	(10)	75,680	10.0	29/11/2023
CMSN2305	280	-28.2%	9,170	96	61,800	89	(191)	76,790	10.0	28/02/2024
CMSN2306	200	-23.1%	32,680	90	61,800	51	(149)	80,000	10.0	22/02/2024
CMSN2307	590	-15.7%	230	213	61,800	171	(419)	83,000	10.0	24/06/2024
CMSN2308	20	-92.9%	11,200	6	61,800	0	(20)	80,000	8.0	30/11/2023
CMSN2309	90	-71.9%	15,950	66	61,800	13	(77)	85,000	8.0	29/01/2024
CMSN2310	80	-76.5%	27,410	59	61,800	13	(67)	83,000	8.0	22/01/2024
CMSN2311	490	-21.0%	19,660	251	61,800	188	(302)	88,500	8.0	01/08/2024
CMSN2312	150	-71.2%	60	74	61,800	3	(147)	98,100	5.0	06/02/2024
CMSN2313	700	-12.5%	20,210	318	61,800	353	(347)	80,000	10.0	07/10/2024
CMSN2314	310	-27.9%	830	69	61,800	34	(276)	79,000	10.0	01/02/2024
CMSN2315	450	-25.0%	11,500	160	61,800	118	(332)	82,000	10.0	02/05/2024
CMSN2316	1,210	-11.0%	10	314	61,800	279	(931)	83,980	10.0	03/10/2024
CMSN2317	1,880	-10.1%	10	405	61,800	421	(1,459)	86,870	8.0	02/01/2025
CMWG2304	390	5.4%	3,750	34	38,550	267	(123)	33,680	19.8	28/12/2023
CMWG2305	1,940	-3.0%	32,300	180	38,550	1,529	(411)	35,660	4.0	22/05/2024
CMWG2306	20	-88.2%	247,100	6	38,550	0	(20)	50,000	8.0	30/11/2023
CMWG2307	170	0.0%	47,910	66	38,550	31	(139)	50,000	8.0	29/01/2024
CMWG2308	140	-60.0%	26,100	59	38,550	22	(118)	52,000	5.0	22/01/2024
CMWG2309	380	0.0%	12,500	160	38,550	138	(242)	54,000	5.0	02/05/2024
CMWG2310	520	-21.2%	70,970	251	38,550	273	(247)	54,500	5.0	01/08/2024
CMWG2311	210	-61.1%	5,880	74	38,550	12	(198)	58,900	3.0	06/02/2024
CMWG2312	530	-30.3%	5,010	151	38,550	157	(373)	56,000	3.0	23/04/2024
CMWG2313	560	-17.7%	121,830	257	38,550	353	(207)	50,000	6.0	07/08/2024
CMWG2314	500	-7.4%	148,700	410	38,550	309	(191)	52,000	10.0	07/01/2025
CMWG2315	590	-7.8%	1,030	160	38,550	66	(524)	48,890	20.0	02/05/2024
CMWG2316	770	-8.3%	1,870	271	38,550	444	(326)	48,000	6.0	21/08/2024
CNVL2303	890	4.7%	1,550	118	17,600	661	(229)	17,330	4.0	21/03/2024
CNVL2304	650	0.0%	15,690	28	17,600	617	(33)	15,560	4.0	22/12/2023
CNVL2305	1,390	-0.7%	4,190	213	17,600	913	(477)	17,000	4.0	24/06/2024
CPDR2303	2,250	-3.4%	91,490	118	27,450	2,106	(144)	19,890	4.0	21/03/2024
CPDR2304	2,350	-4.5%	152,830	28	27,450	2,374	24	18,000	4.0	22/12/2023
CPDR2305	2,520	-3.1%	49,130	213	27,450	2,260	(260)	20,220	4.0	24/06/2024
CPOW2303	40	-81.8%	3,260	27	11,400	0	(40)	15,330	2.0	21/12/2023
CPOW2304	150	-46.4%	19,780	118	11,400	13	(137)	16,330	2.0	21/03/2024
CPOW2305	160	-42.9%	2,430	90	11,400	20	(140)	15,000	2.0	22/02/2024
CPOW2306	370	-14.0%	10	213	11,400	72	(298)	16,000	2.0	24/06/2024
CPOW2307	40	-81.8%	53,740	20	11,400	2	(38)	13,500	2.0	14/12/2023
CPOW2308	300	-6.3%	62,150	143	11,400	143	(157)	12,000	5.0	15/04/2024
CPOW2309	360	-10.0%	160	173	11,400	111	(249)	14,500	2.0	15/05/2024
CPOW2310	260	-54.4%	1,120	59	11,400	43	(217)	14,000	1.0	22/01/2024
CPOW2311	110	-76.6%	400	74	11,400	13	(97)	15,500	1.0	06/02/2024
CPOW2312	530	-8.6%	13,940	69	11,400	174	(356)	12,220	2.0	01/02/2024
CPOW2313	1,020	-7.3%	60	222	11,400	334	(686)	12,890	2.0	03/07/2024
CPOW2314	1,270	-5.9%	10	314	11,400	418	(852)	13,110	2.0	03/10/2024
CPOW2315	1,460	-5.8%	10	405	11,400	471	(989)	13,460	2.0	02/01/2025
CSHB2301	780	-11.4%	75,590	69	10,950	274	(506)	11,330	2.0	01/02/2024
CSHB2302	1,170	-9.3%	510	160	10,950	344	(826)	12,000	2.0	02/05/2024
CSHB2303	1,370	-8.1%	10	221	10,950	387	(983)	12,350	2.0	02/07/2024

CSHB2304	820	-5.8%	10	222	10,950	201	(619)	11,670	5.0	03/07/2024
CSHB2305	830	-4.6%	3,000	314	10,950	193	(637)	12,560	5.0	03/10/2024
CSHB2306	1,950	-6.3%	190	405	10,950	560	(1,390)	12,780	2.0	02/01/2025
CSTB2305	300	-18.9%	28,380	34	28,300	223	(77)	29,110	5.0	28/12/2023
CSTB2306	1,850	-5.1%	109,510	180	28,300	1,357	(493)	30,000	2.0	22/05/2024
CSTB2308	170	-29.2%	204,690	5	28,300	176	6	27,800	5.0	29/11/2023
CSTB2309	230	-8.0%	110,060	34	28,300	129	(101)	30,560	5.0	28/12/2023
CSTB2310	530	0.0%	31,210	96	28,300	331	(199)	30,330	5.0	28/02/2024
CSTB2311	460	-43.9%	51,570	4	28,300	448	(12)	27,700	2.0	28/11/2023
CSTB2312	650	-11.0%	2,600	209	28,300	387	(263)	33,330	5.0	20/06/2024
CSTB2313	770	-9.4%	50,120	300	28,300	421	(349)	35,560	5.0	19/09/2024
CSTB2314	320	-15.8%	1,040	90	28,300	207	(113)	32,220	5.0	22/02/2024
CSTB2315	340	-12.8%	27,310	119	28,300	180	(160)	34,330	5.0	22/03/2024
CSTB2316	500	-16.7%	18,250	213	28,300	262	(238)	36,330	5.0	24/06/2024
CSTB2317	210	-58.0%	29,740	20	28,300	167	(43)	30,000	3.0	14/12/2023
CSTB2318	620	-15.1%	17,590	173	28,300	494	(126)	32,000	4.0	15/05/2024
CSTB2319	830	18.6%	160	143	28,300	409	(421)	27,000	9.0	15/04/2024
CSTB2320	100	-70.6%	456,620	6	28,300	139	39	28,500	4.0	30/11/2023
CSTB2321	660	-1.5%	49,300	66	28,300	433	(227)	29,000	4.0	29/01/2024
CSTB2322	1,150	-7.3%	50,480	160	28,300	628	(522)	30,000	4.0	02/05/2024
CSTB2323	650	-1.5%	41,380	59	28,300	405	(245)	29,000	4.0	22/01/2024
CSTB2324	1,400	-15.2%	110	160	28,300	540	(860)	31,000	4.0	02/05/2024
CSTB2325	1,500	-3.9%	160	251	28,300	707	(793)	31,500	4.0	01/08/2024
CSTB2326	1,320	-17.5%	500	151	28,300	745	(575)	33,000	2.0	23/04/2024
CSTB2327	670	-9.5%	14,550	257	28,300	453	(217)	32,000	6.0	07/08/2024
CSTB2328	670	-9.5%	81,400	410	28,300	443	(227)	33,000	8.0	07/01/2025
CSTB2329	480	-18.6%	8,020	69	28,300	213	(267)	31,890	4.0	01/02/2024
CSTB2330	740	-20.4%	930	160	28,300	335	(405)	34,000	4.0	02/05/2024
CSTB2331	660	-14.3%	920	222	28,300	329	(331)	35,000	5.0	03/07/2024
CSTB2332	830	-11.7%	850	314	28,300	426	(404)	35,890	5.0	03/10/2024
CSTB2333	3,820	-7.7%	10	405	28,300	1,344	(2,476)	36,110	2.0	02/01/2025
CSTB2334	2,500	-11.4%	46,330	271	28,300	1,612	(888)	27,000	3.0	21/08/2024
CTCB2302	1,840	-6.6%	24,450	180	30,050	1,613	(227)	27,000	3.0	22/05/2024
CTCB2303	20	-92.9%	159,500	6	30,050	2	(18)	33,500	4.0	30/11/2023
CTCB2304	240	-41.5%	40,570	66	30,050	127	(113)	34,500	4.0	29/01/2024
CTCB2305	430	-25.9%	2,000	59	30,050	253	(177)	32,000	4.0	22/01/2024
CTCB2306	920	3.4%	2,510	160	30,050	542	(378)	32,000	4.0	02/05/2024
CTCB2307	1,010	-12.9%	220	251	30,050	570	(440)	34,000	4.0	01/08/2024
CTCB2308	480	-11.1%	560	111	30,050	174	(306)	37,000	3.0	14/03/2024
CTCB2309	1,460	0.0%	0	304	30,050	791	(669)	35,000	3.0	23/09/2024
CTCB2310	510	-13.6%	18,890	318	30,050	309	(201)	35,000	8.0	07/10/2024
CTPB2303	320	6.7%	800	34	17,000	203	(117)	15,810	7.2	28/12/2023
CTPB2304	740	-8.6%	20	160	17,000	220	(520)	18,890	4.0	02/05/2024
CTPB2305	860	-4.4%	20	222	17,000	258	(602)	19,330	4.0	03/07/2024
CTPB2306	2,180	-3.5%	10	314	17,000	617	(1,563)	19,890	2.0	03/10/2024
CVHM2302	950	-8.7%	14,670	180	39,100	337	(613)	50,000	4.0	22/05/2024
CVHM2304	10	-94.4%	32,980	5	39,100	0	(10)	53,560	8.0	29/11/2023
CVHM2305	200	0.0%	0	96	39,100	13	(187)	57,780	8.0	28/02/2024
CVHM2306	240	-4.0%	20	90	39,100	6	(234)	60,670	8.0	22/02/2024
CVHM2307	390	-15.2%	630	213	39,100	52	(338)	62,670	8.0	24/06/2024
CVHM2308	10	-94.1%	170	6	39,100	0	(10)	61,000	8.0	30/11/2023
CVHM2309	70	-65.0%	26,400	66	39,100	1	(69)	62,000	8.0	29/01/2024
CVHM2310	70	-78.1%	20,730	59	39,100	3	(67)	59,000	5.0	22/01/2024
CVHM2311	340	-10.5%	91,070	251	39,100	148	(192)	60,500	5.0	01/08/2024
CVHM2312	250	-40.5%	56,150	160	39,100	102	(148)	56,000	5.0	02/05/2024
CVHM2313	470	0.0%	192,780	318	39,100	266	(204)	50,000	10.0	07/10/2024
CVHM2314	330	-13.2%	17,240	69	39,100	45	(285)	48,890	8.0	01/02/2024
CVHM2315	490	-12.5%	10	160	39,100	128	(362)	50,890	8.0	02/05/2024
CVHM2316	700	-5.4%	1,460	222	39,100	194	(506)	51,230	8.0	03/07/2024

CVHM2317	840	-8.7%	160	314	39,100	271	(569)	52,350	8.0	03/10/2024
CVHM2318	1,700	-5.6%	10	405	39,100	542	(1,158)	53,460	5.0	02/01/2025
CVIB2302	1,160	-10.8%	1,930	180	18,800	995	(165)	19,150	1.7	22/05/2024
CVIB2303	10	-94.7%	137,850	6	18,800	3	(7)	20,500	4.0	30/11/2023
CVIB2304	750	-8.5%	1,550	257	18,800	432	(318)	20,000	4.0	07/08/2024
CVIB2305	570	-8.1%	6,900	410	18,800	282	(288)	22,000	6.0	07/01/2025
CVIB2306	1,910	-7.3%	12,700	271	18,800	1,626	(284)	17,000	2.0	21/08/2024
CVIC2303	130	-48.0%	3,410	27	41,350	0	(130)	57,780	8.0	21/12/2023
CVIC2304	280	12.0%	6,710	118	41,350	27	(253)	59,890	8.0	21/03/2024
CVIC2305	280	-17.7%	740	90	41,350	10	(270)	61,110	8.0	22/02/2024
CVIC2306	900	0.0%	0	213	41,350	76	(824)	62,220	8.0	24/06/2024
CVIC2307	10	-94.7%	183,720	6	41,350	0	(10)	58,500	8.0	30/11/2023
CVIC2308	480	-4.0%	92,360	257	41,350	271	(209)	50,000	10.0	07/08/2024
CVIC2309	520	-3.7%	27,420	318	41,350	286	(234)	52,000	10.0	07/10/2024
CVIC2310	430	-6.5%	2,770	69	41,350	65	(365)	50,000	8.0	01/02/2024
CVIC2311	560	-15.2%	10	97	41,350	75	(485)	52,000	8.0	29/02/2024
CVIC2312	780	-10.3%	20	222	41,350	185	(595)	52,350	10.0	03/07/2024
CVIC2313	1,000	-8.3%	100	314	41,350	252	(748)	53,460	10.0	03/10/2024
CVIC2314	2,520	-7.4%	10	405	41,350	618	(1,902)	54,570	5.0	02/01/2025
CVNM2303	140	-61.1%	64,390	5	68,300	108	(32)	67,790	9.7	29/11/2023
CVNM2304	700	-7.9%	5,140	96	68,300	314	(386)	68,760	9.7	28/02/2024
CVNM2305	570	-12.3%	700	90	68,300	206	(364)	71,020	9.7	22/02/2024
CVNM2306	930	-7.9%	9,980	213	68,300	310	(620)	73,170	9.7	24/06/2024
CVNM2307	10	-96.8%	70,870	6	68,300	0	(10)	75,000	8.0	30/11/2023
CVNM2308	1,000	-7.4%	4,340	160	68,300	496	(504)	69,000	8.0	02/05/2024
CVNM2309	150	-73.7%	12,370	74	68,300	20	(130)	82,000	5.0	06/02/2024
CVNM2310	780	-6.0%	11,080	257	68,300	170	(610)	80,000	10.0	07/08/2024
CVNM2311	1,100	-12.7%	1,940	410	68,300	301	(799)	80,000	10.0	07/01/2025
CVNM2312	290	-14.7%	31,020	69	68,300	16	(274)	80,000	10.0	01/02/2024
CVNM2313	560	-6.7%	10	160	68,300	43	(517)	83,980	10.0	02/05/2024
CVNM2314	1,200	-6.3%	10	314	68,300	135	(1,065)	86,890	8.0	03/10/2024
CVNM2315	3,610	-3.7%	10	405	68,300	347	(3,263)	88,890	4.0	02/01/2025
CVPB2304	250	-3.9%	42,510	34	19,200	201	(49)	16,200	15.3	28/12/2023
CVPB2305	1,360	-2.9%	64,630	143	19,200	1,002	(358)	17,160	2.9	15/04/2024
CVPB2306	550	1.9%	9,350	20	19,200	376	(174)	19,060	1.9	14/12/2023
CVPB2307	20	-88.9%	382,530	6	19,200	10	(10)	20,490	3.8	30/11/2023
CVPB2308	190	5.6%	156,330	66	19,200	137	(53)	20,970	3.8	29/01/2024
CVPB2309	410	0.0%	40,470	160	19,200	262	(148)	21,450	3.8	02/05/2024
CVPB2310	620	-3.1%	40	59	19,200	314	(306)	20,490	1.9	22/01/2024
CVPB2311	1,450	3.6%	30,300	160	19,200	888	(562)	19,540	1.9	02/05/2024
CVPB2312	1,760	-5.9%	20	251	19,200	1,041	(719)	20,020	1.9	01/08/2024
CVPB2313	150	-64.3%	1,510	74	19,200	96	(54)	23,260	1.9	06/02/2024
CVPB2314	540	-8.5%	6,580	257	19,200	289	(251)	22,880	3.8	07/08/2024
CVPB2315	540	-5.3%	6,520	410	19,200	279	(261)	23,350	5.7	07/01/2025
CVPB2316	640	-8.6%	10	160	19,200	159	(481)	22,360	4.8	02/05/2024
CVPB2317	710	-6.6%	13,970	222	19,200	248	(462)	22,880	3.8	03/07/2024
CVPB2318	930	-7.0%	10	314	19,200	317	(613)	23,420	3.8	03/10/2024
CVPB2319	2,930	0.3%	10	405	19,200	751	(2,179)	23,950	1.9	02/01/2025
CVRE2303	1,230	-6.1%	3,330	180	22,600	525	(705)	25,000	3.0	22/05/2024
CVRE2305	20	-87.5%	112,830	5	22,600	0	(20)	27,110	5.0	29/11/2023
CVRE2306	170	6.3%	1,000	96	22,600	43	(127)	29,330	5.0	28/02/2024
CVRE2307	120	-14.3%	15,190	90	22,600	26	(94)	30,330	5.0	22/02/2024
CVRE2308	310	-6.1%	6,660	213	22,600	106	(204)	31,330	5.0	24/06/2024
CVRE2309	10	-92.3%	380	6	22,600	0	(10)	29,000	6.0	30/11/2023
CVRE2310	60	0.0%	77,930	66	22,600	11	(49)	30,000	6.0	29/01/2024
CVRE2311	100	-61.5%	53,410	59	22,600	21	(79)	29,000	4.0	22/01/2024
CVRE2312	370	-5.1%	63,070	160	22,600	203	(167)	27,500	4.0	02/05/2024
CVRE2313	510	-7.3%	1,890	251	22,600	238	(272)	29,500	4.0	01/08/2024
CVRE2314	100	-67.7%	3,670	74	22,600	4	(96)	34,100	3.0	06/02/2024

CVRE2315	300	0.0%	67,810	318	22,600	148	(152)	30,000	8.0	07/10/2024
CVRE2316	380	-15.6%	10	69	22,600	31	(349)	29,000	4.0	01/02/2024
CVRE2317	450	-4.3%	60	160	22,600	111	(339)	30,000	4.0	02/05/2024
CVRE2318	570	-8.1%	11,260	222	22,600	151	(419)	31,000	4.0	03/07/2024
CVRE2319	770	-3.8%	20	314	22,600	222	(548)	31,780	4.0	03/10/2024
CVRE2320	2,660	-6.0%	10	405	22,600	588	(2,072)	32,330	2.0	02/01/2025

(\*) 歐式交易方式，以現金交易

(\*\*) PHS 採用 Black-Scholes 估價方式

## 期投資股

股票代碼	證券所	現時價格	目標價*	報告日	預期 2023 年 盈利 (十億越盾)	PE Forward	PB Forward
GEG	HOSE	13,250	18,900	11/23/2023	208	18.8	1.6
MWG	HOSE	38,550	65,900	11/17/2023	356	165.2	2.5
SIP	HOSE	58,000	83,400	11/17/2023	1,123	9.7	3.1
DPM	HOSE	32,800	35,000	11/15/2023	900	13.1	1.2
SAB	HOSE	63,000	88,050	11/15/2023	5,639	17.7	3.7
VCB	HOSE	86,000	87,300	11/14/2023	37,497	13.0	2.2
STK	HOSE	26,300	34,450	11/13/2023	82	19.3	1.3
TCB	HOSE	30,050	45,100	11/10/2023	18,401	7.0	1.0
FMC	HOSE	46,250	59,400	11/7/2023	272	10.4	1.3
DCM	HOSE	31,900	38,900	10/25/2023	1,823	11.3	1.9
KDH	HOSE	31,400	40,900	10/23/2023	1,008	29.1	2.1
VCG	HOSE	22,650	33,000	10/18/2023	492	30.9	1.7
VRE	HOSE	22,600	39,400	10/16/2023	4,036	22.7	2.6
NLG	HOSE	36,900	40,900	9/28/2023	642	22.9	1.4
POW	HOSE	11,400	14,800	9/22/2023	1,817	23.6	1.1
VPB	HOSE	19,200	24,400	9/21/2023	14,007	11.8	1.0
ANV	HOSE	30,000	44,600	9/20/2023	574	10.3	1.7
BSR	UPCOM	18,747	20,200	8/30/2023	7,288	8.7	1.1
VNM	HOSE	68,300	73,100	8/25/2023	9,365	16.3	4.9
MSH	HOSE	38,000	49,350	8/23/2023	270	13.7	2.0
DPR	HOSE	30,000	88,000	8/18/2023	302	10.4	1.1
GAS	HOSE	77,500	111,000	8/17/2023	13,268	16.2	3.2
DGW	HOSE	50,800	50,800	8/14/2023	440	18.8	3.1
IDC	HNX	48,900	48,527	8/3/2023	48,527	6.1	2.8
PNJ	HOSE	80,400	89,000	8/3/2023	1,729	12.2	3.0
NT2	HOSE	24,350	32,500	8/2/2023	671	13.9	2.1
STB	HOSE	28,300	38,000	7/14/2023	7,259	9.9	1.6
TCM	HOSE	41,400	52,300	7/6/2023	211	20.4	2.1
PLX	HOSE	33,400	45,100	7/5/2023	3,513	18.3	2.5
ACB	HOSE	22,050	25,400	6/30/2023	14,955	6.6	1.3
BID	HOSE	43,650	57,956	6/13/2023	23,019	12.7	2.3
CTG	HOSE	29,600	39,700	6/13/2023	19,121	10.0	1.5
MBB	HOSE	17,850	27,200	6/13/2023	21,242	5.8	1.2
HDB	HOSE	18,300	23,170	6/13/2023	10,216	6.2	1.3
TPB	HOSE	17,000	24,000	6/13/2023	6,732	5.7	1.0
OCB	HOSE	13,550	22,700	6/13/2023	4,354	7.2	1.1
VIB	HOSE	18,800	29,300	6/13/2023	9,378	6.6	1.5
LPB	HOSE	15,150	18,800	6/13/2023	4,925	6.6	1.1
MSB	HOSE	12,850	21,900	6/13/2023	4,803	9.1	1.4
SHB	HOSE	10,950	15,600	6/13/2023	8,035	6.0	0.9
DHG	HOSE	102,700	111,600	6/13/2023	1,061	13.8	3.0

本日報由富鑫證券股份有限公司研究部發佈，以上所有資訊乃源自可靠之消息來源，但由於證券市場瞬息萬變且受許多不可預測之因素影響，投資人應審慎投資、自負風險。

IMP	HOSE	55,200	68,000	6/13/2023	286	15.9	2.2
QTP	UPCOM	14,023	23,900	6/13/2023	1,300	8.3	1.6
PVS	HNX	37,000	30,700	6/13/2023	1,059	16.8	1.2
MPC	UPCOM	17,031	19,200	6/13/2023	597	12.9	1.3
VHM	HOSE	39,100	83,100	6/13/2023	29,034	12.5	2.3
KBC	HOSE	31,350	32,000	6/13/2023	2,073	11.9	1.3
FRT	HOSE	102,000	85,000	6/13/2023	107	111.1	6.6
HPG	HOSE	26,400	35,400	6/13/2023	7,698	16.6	1.2
SBT	HOSE	13,400	16,700	6/13/2023	827	15.7	1.1
PVI	HNX	44,800	47,002	12/19/2022	996	13.8	1.3
BMI	HOSE	21,350	25,190	12/19/2022	427	9.0	1.0
BVH	HOSE	40,250	70,900	12/19/2022	2,967	17.7	2.3
VHC	HOSE	69,500	69,000	12/19/2022	1,510	8.4	1.5
SZC	HOSE	43,250	42,700	12/19/2022	585	7.5	2.6
GVR	HOSE	19,550	29,755	12/19/2022	5,521	27.8	2.1
LHG	HOSE	30,500	42,250	12/19/2022	653	3.5	1.2
PVT	HOSE	25,200	26,900	12/19/2022	831	14.1	1.2
TRA	HOSE	79,000	117,400	12/19/2022	349	13.9	2.8

資料來源: PHFM 收集

\*若除權交易日發生在報告日後將影響目標價

### 分析師認證

這份報告由 Pham Quang Chuong - 富鑫證券股份公司研究員製作。負責籌備本研究報告之全部或部份內容之研究分析師、策略分析師、研究人員以茲聲明，任何研究分析師、策略分析師、研究人員在於本研究報告所提出之觀點，皆精確反映出其對於該發行機構與證券之個人意見。各研究分析師、策略分析師、研究人員均保證，其報酬在過去與未來，絕對沒有任何一部分是直接或間接與研究分析師、策略分析師、研究人員在此研究報告中所呈現之特定推薦或觀點有關。

### 評等指標定義

**加碼**= 預估其未來之潛在上漲空間大於10%。

**觀望**= 預估其未來之潛在漲跌空間將在下上10%之間。

**減碼**= 預估其未來之潛在下跌空間大於10%。

**未評等**= 本股票並不在富鑫證券之評等涵蓋範圍，或者尚未上市。

績效表現根據12個月的總回報(包含股息)所評定。

### 富鑫證券股份公司

地址：21st Floor, Phu My Hung Building, 08 Hoang Van Thai Street, Tan Phu Ward, District 7, HCMC.

電話號碼：(84-28) 5 413 5479

傳真號碼：+84 28 5413 5473

### 胡志明市

#### 富美興交易室

地址：Ground Floor, CR2-08, 107 Ton Dat Tien, Tan Phu Ward, District 7, Ho Chi Minh City

電話號碼：(84-28) 5 413 5478

傳真號碼：+84 28 5413 5473

#### Tan Binh 分行

地址：Park Legend Building, 251 Hoang Van Thu Street, Ward 2, Tan Binh District, HCMC

電話號碼：(84-28) 3813 2401

傳真號碼：(84-28) 3813 2415

#### 第三郡分行

地址：4th & 5th Floor, D&D Tower, 458 Nguyen Thi Minh Khai, Ward 2, District 3, HCMC

電話號碼：(84-28) 382 08068

傳真號碼：(84-28) 3820 8206

#### 第一郡分行

地址：Room 1003A, 10th Floor, No. 81-83-83B-85 Ham Nghi Street, Nguyen Thai Binh Ward, District 1, HCMC

電話號碼：(84-28) 3 535 6060

傳真號碼：(84-28) 3 535 2912

### 河內市

#### Ha Noi 分行

地址：5th Floor, Vinafor Building, No.127 Lo Duc, Dong Mac Ward, Hai Ba Trung District, Ha Noi

電話號碼：(84-24) 3 933 4566

傳真號碼：(84-24) 3 933 4820

#### Thanh Xuan 分行

地址：5th Floor, UDIC Complex Building, N04 Hoang Dao Thuy, Trung Hoa Ward, Cau Giay District, Ha Noi

電話號碼：(84-24) 6 250 9999

傳真號碼：(84-24) 6 250 6666

### 海防市

#### 海防分行

地址：2nd Floor, Eliteco Building No.18 Tran Hung Dao, Hoang Van Thu Ward, Hong Bang District, Hai Phong

電話號碼：(84-225) 384 1810

傳真號碼：(84-225) 384 1801