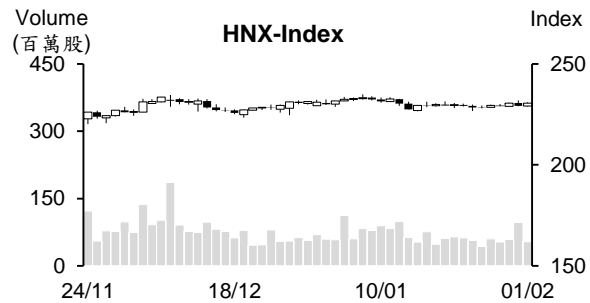
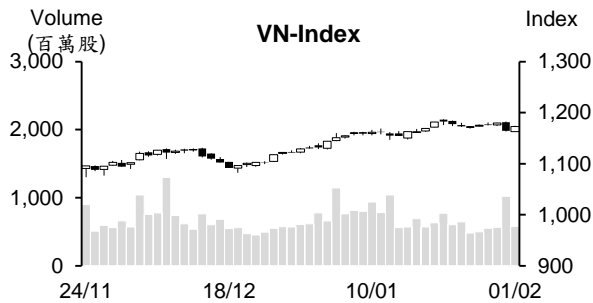


越股行情

01/02/2024	HOSE		VN30		HNX	
收盤價	1,173.02	0.75%	1,173.35	0.60%	230.57	0.61%
成交股數(百萬股)	670.46	-40.20%	182.88	-57.05%	54.09	-45.00%
撮合股數(百萬股)	578.85	-43.41%	158.58	-59.29%	53.49	-44.53%
與最近 20 日之平均比較	693.72	-16.56%	224.96	-29.51%	67.03	-20.20%
成交值(十億越盾)	15,285	-34.46%	5,656	-46.52%	1,177	-36.48%
撮合成交值(十億越盾)	13,010	-38.88%	5,121	-45.82%	1,158	-36.12%
與最近 20 日之平均比較	14,650	-11.19%	6,085	-15.85%	1,261	-8.21%
上漲家數	270	48%	17	57%	76	34%
下跌家數	177	32%	8	27%	63	28%
持平家數	111	20%	5	17%	84	38%



市場概況

週四越股回升且指數漲幅於盤末明顯擴增。雖然銀行與不動產類股走勢分歧，但在受到中小型工業、不動產、塑膠、工業、電信、零售、Viettel、糧食及證券等類股紛紛上揚之帶動下，兩大指數最終以逼近當天最高點作收。整體而言，上漲董檔數佔多。外資連續三個交易日維持加碼。

技術分析

VN 指數回升，惟量能呈現萎縮。今日指數重新站回 MA20，加上+DI 在 -DI 之上，顯示短線盤勢上升走勢維持不變，昨日盤勢僅是出現修正而言。特別是，相對強弱指標 (RSI) 在回測 Midline 後提升，支持指數仍有機會向上測試 1,200 點關卡或進一步上攻至 1,250 點 (2023 年 9 月高點)；河內部分，HNX 指數也上漲。雖然指數仍趨於 225 至 235 點區間 (MA5 至 MA200 所處區間) 橫向游走，但指數由區間下緣和 MA50 均線附近回升，支持指數有機會向上測試區間上緣 (235 點)。整體而言，盤勢上升走勢維持不變，操作上建議投資人可趁著盤勢震盪時進行調節投資部位，基本面佳、2024 年前景看好與吸引資金之股票為投資標的。

建議股名單: VCI、VCG (加碼) – SZC (續抱)

(請參考第 2 頁)

當日調整股名單

次號	股票代碼	評等	評等日	現時價格	買入區間	持股表現	目標價	預期獲利	停損價	預期損失	備註
1	VCI	加碼	02/02/24	43.25	43.25	0.0%	49.8	15.1%	40.8	-5.7%	VCI 在橫向游走後有機會回升。
2	VCG	加碼	02/02/24	25.40	25.4	0.0%	28	10.2%	24.2	-4.7%	走勢強勢，可望突破高點。
3	SZC	續抱	02/02/24	41.7	36.5	14.2%	45	23.3%	34.5	-5.5%	走勢強勢，將目標價調升至 45

投資組合部位

次號	股票代碼	評等	評等日	現時價格	買入區間	持股表現	目標價	預期獲利	停損價	預期損失	備註
1	PNJ	加碼	21/12/23	91.7	80.3	14.2%	92	14.6%	78.1	-2.7%	
2	VNM	加碼	03/01/24	67.5	68.3	-1.2%	75	9.8%	66.5	-3%	
3	OIL	加碼	08/01/24	9.974	10.2	-2.2%	11.6	13.7%	9.6	-6%	
4	MBS	加碼	12/01/24	25.90	23.4	10.7%	26.2	12.0%	22.2	-5%	
5	DPR	續抱	30/01/24	34.40	30.3	13.5%	35	15.5%	29	-4%	
6	SSI	加碼	16/01/24	34.65	33	5.0%	36	9%	31.3	-5%	
7	BCM	加碼	18/01/24	66	59.9	10.2%	67.7	13%	58	-3%	
8	DHA	加碼	19/01/24	50.8	51.1	-0.6%	56	10%	48.6	-5%	
9	POW	加碼	22/01/24	11.35	11.55	-1.7%	12.5	8%	11.1	-4%	
10	DHG	加碼	23/01/24	106	106.1	-0.1%	122	15%	100	-6%	
11	DBC	加碼	23/01/24	27	26.3	2.7%	30	14%	24.8	-6%	
12	PVB	加碼	24/01/24	20.3	20.8	-2.4%	23.2	12%	19.8	-5%	
13	TV2	續抱	31/01/24	41.4	37.9	9.2%	45	19%	35.9	-5%	
14	PVT	加碼	25/01/24	26.15	26.75	-2.2%	30.1	13%	25.7	-4%	
15	SZC	續抱	02/02/24	41.7	36.5	14.2%	45	23%	34.5	-5%	
16	HPG	加碼	29/01/24	27.85	28.35	-1.8%	31.1	10%	27	-5%	
17	CTR	加碼	29/01/24	94.5	91.9	2.8%	100	9%	88	-4%	
18	BMI	加碼	30/01/24	21.95	21.8	0.7%	23.7	9%	21	-4%	
19	VPB	加碼	31/01/24	19.15	19.7	-2.8%	21.6	10%	19	-4%	
20	PDR	加碼	31/01/24	28.25	28.45	-0.7%	32	12%	26.8	-6%	

農林水產製品的出口成長逾 79%

農業及農村發展部消息指出，2024 年 1 月農林水產製品的出口值較去年同期成長 79.2% 至 51.4 億美元。進口值也增長 45.1% 至 37.2 億美元。總農林水產製品的貿易順差逾 14 億美元 (增長 4.6 倍多)。需求在農曆新年將來臨提升，1 月大部分產品的價格較 2023 年 12 月呈現上漲，但較定。

2024 年 1 月 PMI 指數：產量及新訂單數量回升

今年 1 月越南採購經理人指數 (PMI) 由去年 12 月的 48.9 點回升至 50.3，顯示生產領域在 5 個月萎縮後已回升。

國內市場需求及出口復甦，推升新訂單數量及出口訂單為最近三個月以次回升。企業產量在連續四個月縮減後也小幅擴增。另外，1 月生產前存縮減且為去年 6 月以來之最多。

S&P Global 評估，1 月運轉交時間延續與運輸問題已延長交貨時間 (但顯)。這是過去一年多來的首次。雖然成本持續上升，但廠商調降銷售以促進銷售，結束過去五個月的物價之上漲。

銀行及黑市匯率同步下跌

據越南國家銀行 (SBV) 之公佈，2 月 1 日中心匯率為 1 美元 23,991 越盾，較 1 月 31 日大幅下跌至低於 24,000 越盾。最近三日商業銀行的匯率跌 125 越盾，最近一周匯率下跌 175 越盾。Vietcombank 及 Sacombank 匯率分別為 24,250-24,590 越盾 (下跌 5 越盾) 及 24,265 -24,570 越盾。在黑市，匯率也回落。2 月 1 日上午匯率為 24,800-24,860 越盾，較一期前下跌約 200 越盾。今年 1 月初黑市匯率曾經維持在 25,000 越盾之。農曆新年即將來臨，僑匯擴增，支持美元回穩。2023 年胡志明市僑匯 2022 年增長 43.3% 至約 95 億美元，為過去五年以來之最高。

資料來源：Cafef、Vietstock

2023 年 VietinBank 稅前盈餘逾 25 兆越盾、資產總額超過 200 億越盾及 CASA 為銀行前五名

據越南工商股份商業銀行(VietinBank-CTG) 剛公佈有關 2023 年第四季合併財報之數據顯示，合併稅前盈餘較 2022 年第四季成長 43.4%至 7.699 兆越盾。營業收入增長 10.1%至 18.475 兆越盾 (主要為利息收入淨額)。營業費用僅增加 0.8%至 6.304 兆越盾，備抵呆帳縮減 13.3%至 4.473 兆越盾。2023 年 CTG 營業收入總額擴增 10.2%至 70.658 兆越盾，營業費用僅增加 6.5%至 20.443 兆越盾。CIR 比率 (營業費用佔營收 總額比率) 由 29.9%提升至 28.9%，為銀行最低之一。

去年 CTG 稅前盈餘成長 18.8%至 25.1 兆越盾 (為銀行業的前五名獲利)，達成年度計劃。

截至 2023 年 12 月 31 日為止，CTG 資產總額逾 2,000 兆越盾，較 2022 年底擴增 12.4%。BIDV、Agribank 和 CTG 的資產總額均超過 2,000 兆越盾。

2023 年 CTG 的放款餘額增加 15.6%至逾 1,470 兆越盾，特別是第四季授信成長 6.28%。存款餘額成長 12.9%至 140 億多越盾。CASA (活期存款) 比率由 20%大幅提升至 22.5%，推升 CTG 的 CASA 為銀行前五大。

去年底不良貸款為 16.608 兆越盾，較 2022 年底增加 7,840 億越盾，但較 2023 年 9 月底大幅減少 2.332 兆越盾。不良貸款率僅為 1.13%，低於 2022 年底的 1.24%及 2023 年 9 月底的 1.37%。

2023 年 PV Gas 淨利近 12 兆越盾，較年度計劃高出 80%

2023 年第四季越南天然氣股份公司-PV Gas (GAS-HOSE) 營收較 2022 年同期略微提升至近 22.6 兆越盾，然銷售成本上升 8%至 18.5 兆多越盾，使毛利縮減 17%至 4 兆多越盾。財務營收成長 11%至 5,440 億越盾，但銷售及行政管理費用均上升且佔較大比重，使第四季 GAS 淨利縮減 16%至 2.7 兆越盾。天然氣銷售量縮減，加以第四季油價較 2022 年同期下跌 5%，因此也拖累了公司業績表現。

去年 GAS 業績呈現萎縮。營收雖減 11%至近 90 兆越盾，淨利亦萎縮 22%至 11.6 兆越盾，然仍較年度計劃分別高出 18%及逾 80%。

第四季 DGW 淨利因成本上升而萎縮，資產總額擴增

據世界數位股份公司 (Digiworld, HoSE: DGW) 2023 年第四季財報之數據顯示，營 收淨額在受手機及辦公設備銷售擴增之支持下增長 19%至 4.849 兆越盾。惟手提電腦 與平板電腦銷售縮減 10% 至 1.072 兆越盾。毛利擴增 11%至 5,210 億越盾，毛利率 下降 0.8%至 10.7%。財務收入由負 (近 60 億越盾) 轉正 (380 億越盾)。然受銷售及行 政管理費用分別上升 66%及 59%至近 3,710 億越盾及 640 億多越盾之影響，DGW 淨 利縮減 42%。

2023 年 DGW 營收淨額及淨利分別縮減 15%及 48%至 18.818 兆越盾及 3,540 億多越盾，達成計劃 (4,000 億越盾) 的逾 90%。截至 2023 年 12 月 31 日為止，DGW 資產總額在第三季突破 7 兆越盾後持續擴增至 逾 7.5 兆越盾 (較年初成長 18%)。

資料來源：Cafef、Vietstock

市場統計

撮合統計

推升指數的前五名股票

HOSE				HNX			
股票代碼	收盤價 (越盾)	漲跌 %	影響指數 %	股票代碼	收盤價 (VND)	漲跌 %	影響指數 %
VCB	89,800	1.47%	0.16%	IDC	56,000	5.66%	0.34%
GVR	23,950	6.92%	0.13%	DTK	11,100	4.72%	0.12%
FPT	99,900	4.39%	0.11%	VCS	61,000	3.57%	0.12%
CTG	32,050	1.42%	0.05%	PVS	36,900	0.54%	0.03%
MWG	46,200	2.67%	0.04%	DNP	20,400	4.08%	0.03%

拖累指數的前五名股票

HOSE				HNX			
股票代碼	收盤價 (越盾)	漲跌 %	影響指數 %	股票代碼	收盤價 (越盾)	漲跌 %	影響指數 %
BID	47,250	-0.94%	-0.06%	THD	35,000	-0.85%	-0.04%
VPB	19,150	-1.29%	-0.04%	NVB	10,700	-0.93%	-0.02%
TCB	34,150	-1.16%	-0.03%	CMS	15,300	-10.00%	-0.01%
VHM	41,200	-0.72%	-0.03%	IPA	15,200	-1.30%	-0.01%
VIC	42,350	-0.35%	-0.01%	SGC	65,000	-8.06%	-0.01%

前五名成交量

HOSE				HNX			
股票代碼	收盤價 (越盾)	漲跌 %	成交量 (股)	股票代碼	收盤價 (越盾)	漲跌 %	成交量 (千股)
SHB	11,600	0.00%	20,172,715	SHS	18,300	0.00%	8,153,697
DIG	27,400	1.11%	16,143,649	IDC	56,000	5.66%	5,448,007
TCH	13,650	3.41%	14,490,006	HUT	19,100	-0.52%	4,165,989
NVL	16,700	0.00%	13,576,285	CEO	21,400	0.00%	3,440,645
VND	21,750	-0.23%	12,815,811	MBG	5,100	8.51%	2,966,879

前五名成交值

HOSE				HNX			
股票代碼	收盤價 (越盾)	漲跌 %	成交值 (十億越盾)	股票代碼	收盤價 (越盾)	漲跌 %	成交值 (十億越盾)
FPT	99,900	4.39%	770.2	IDC	56,000	5.66%	298.1
MWG	46,200	2.67%	522.4	SHS	18,300	0.00%	149.3
DIG	27,400	1.11%	443.3	PVS	36,900	0.54%	90.0
SSI	34,650	0.73%	385.8	HUT	19,100	-0.52%	79.8
STB	29,800	-0.33%	318.9	CEO	21,400	0.00%	73.9

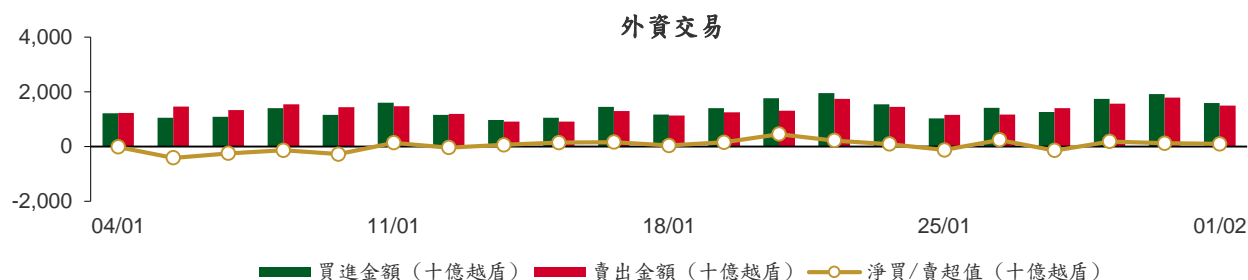
議價交易

前五名股

HOSE			HNX		
股票代碼	成交量 (股)	成交值 (十億越盾)	股票代碼	成交量 (股)	成交值 (十億越盾)
EIB	35,960,000	674.01	GKM	479,000	16.23
PNJ	4,672,166	457.41	HUT	120,000	2.30
VSC	10,169,600	205.24	PVS	10,000	0.39
TCB	4,714,200	169.43			
SHB	13,432,674	156.60			

外資交易行情 (股票)

證交所	買進成交量 (百萬股)	買進金額 (十億越盾)	賣出成交量 (百萬股)	賣出金額 (十億越盾)	淨買/賣成 交易 (百萬股)	淨買/賣超值 (十億越盾)
HOSE	46.40	1,547.79	50.70	1,464.54	-4.31	83.25
HNX	1.49	48.35	1.12	33.85	0.37	14.51
總計	47.89	1,596.14	51.83	1,498.39	-3.94	97.75



前五名買進

HOSE				HNX			
股票代碼	收盤價 (越盾)	成交量 (股)	成交值 (十億越盾)	股票代碼	收盤價 (越盾)	成交量 (股)	成交值 (十億越盾)
PNJ	91,700	4,689,600	459.00	IDC	56,000	577,489	31.32
MWG	46,200	2,629,789	121.44	TNG	20,700	376,000	7.68
HPG	27,850	2,896,181	80.80	DTD	28,600	82,800	2.30
TCB	34,150	1,992,200	73.61	DHT	26,800	40,200	1.07
MBB	21,900	2,117,500	49.23	SHS	18,300	52,356	0.96

前五名賣出

HOSE				HNX			
股票代碼	收盤價 (越盾)	成交量 (股)	成交值 (十億越盾)	股票代碼	收盤價 (越盾)	成交量 (股)	成交值 (十億越盾)
PNJ	91,700	1,474,359	144.33	IDC	56,000	245,700	13.29
VHM	41,200	2,161,460	89.08	VCS	61,000	68,000	4.05
VRE	22,650	3,579,098	80.73	HUT	19,100	110,500	2.13
TCB	34,150	1,992,200	73.61	PMS	26,600	67,600	1.80
FUEVFVND	27,300	2,412,300	65.44	BVS	26,300	62,400	1.63

前五名淨買超

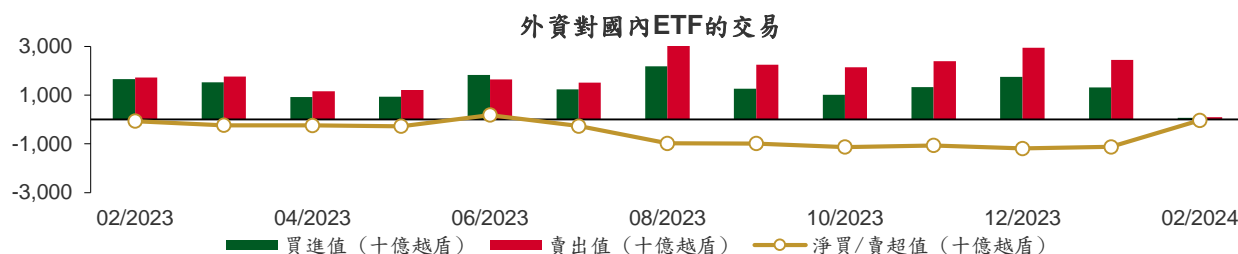
HOSE				HNX			
股票代碼	收盤價 (越盾)	淨買成交量 (股)	淨買超值 (十億越盾)	股票代碼	收盤價 (越盾)	淨買成交量 (股)	淨買超值 (十億越盾)
PNJ	91,700	3,215,241	314.67	IDC	56,000	331,789	18.02
HPG	27,850	2,198,403	61.32	TNG	20,700	375,500	7.67
MWG	46,200	1,223,589	56.53	DTD	28,600	31,500	0.87
CTG	32,050	534,975	17.03	DHT	26,800	30,200	0.81
VCI	43,250	371,355	16.00	MBG	5,100	162,900	0.80

前五名淨賣超

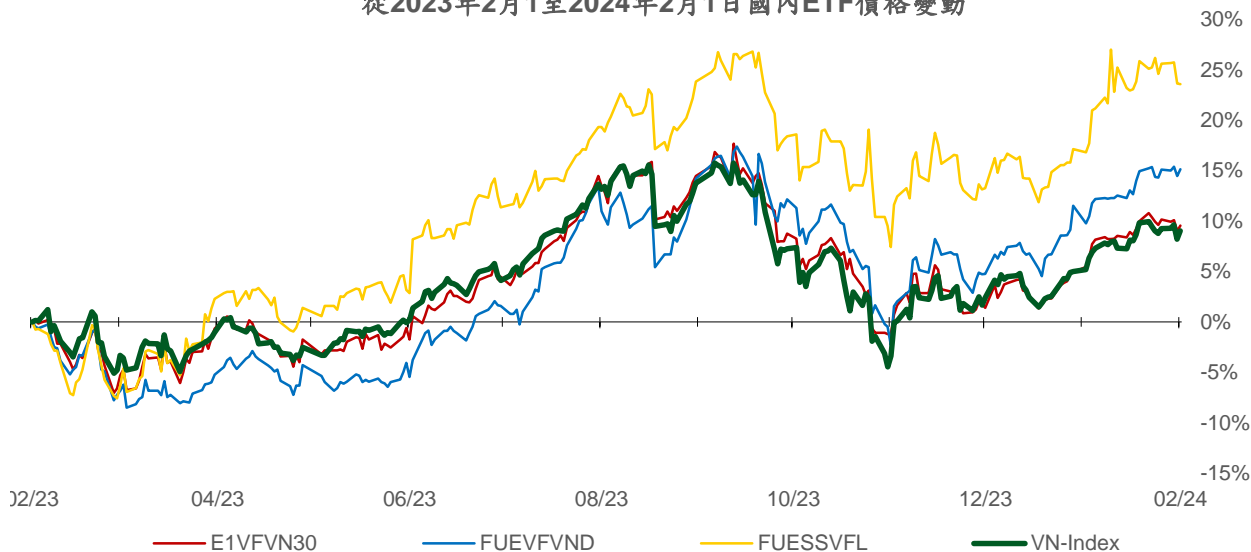
HOSE				HNX			
股票代碼	收盤價 (越盾)	淨賣成交量 (股)	淨賣超值 (十億越盾)	股票代碼	收盤價 (越盾)	淨賣成交量 (股)	淨賣超值 (十億越盾)
VHM	41,200	-1,757,929	-72.43	VCS	61,000	-62,899	-3.74
VRE	22,650	-2,150,375	-48.47	PMS	26,600	-67,600	-1.80
VIC	42,350	-1,140,002	-48.05	HUT	19,100	-91,970	-1.78
BID	47,250	-982,369	-46.57	PLC	31,700	-50,000	-1.57
FUEVFVND	27,300	-1,157,400	-31.39	BVS	26,300	-60,000	-1.56

ETF 交易

價格統計					外資交易			
ETF 代碼	收盤價 (越盾)	漲跌 (%)	成交量 (股)	成交值 (十億越盾)	ETF 代碼	買進金額 (十億越盾)	賣出金額 (十億越盾)	淨超值 (十億越盾)
E1VFN30	20,290	0.5%	1,744,783	35.24	E1VFN30	29.08	33.48	-4.40
FUEMAV30	13,950	0.6%	25,600	0.35	FUEMAV30	0.31	0.07	0.24
FUESSV30	14,400	0.0%	5,805	0.08	FUESSV30	0.01	0.05	-0.04
FUESSV50	16,920	-1.1%	13,900	0.24	FUESSV50	0.00	0.00	0.00
FUESSVFL	19,460	-0.1%	187,200	3.65	FUESSVFL	3.03	0.97	2.05
FUEVFVND	27,300	0.6%	2,490,329	67.56	FUEVFVND	34.04	65.44	-31.39
FUEVN100	15,790	-0.7%	68,429	1.08	FUEVN100	0.19	0.53	-0.34
FUEIP100	8,090	0.5%	2,400	0.02	FUEIP100	0.00	0.00	0.00
FUEKIV30	7,690	-0.3%	4,300	0.03	FUEKIV30	0.00	0.00	-0.00
FUEDCMID	10,940	0.4%	8,111	0.09	FUEDCMID	0.00	0.02	-0.02
FUEKIVFS	11,300	0.0%	0	0.00	FUEKIVFS	0.00	0.00	0.00
FUEMAVND	11,480	1.4%	3,700	0.04	FUEMAVND	0.04	0.00	0.04
FUEFCV50	12,640	1.1%	5,000	0.06	FUEFCV50	0.00	0.00	0.00
FUEBFVND	12,510	0.0%	0	0.00	FUEBFVND	0.00	0.00	0.00
總計			4,559,557	108.45	總計	66.70	100.57	-33.87



從2023年2月1日至2024年2月1日國內ETF價格變動



權證資訊

權證代碼 (*)	收盤價 (越盾)	漲跌 (%)	成交量	到期的 天數	標的股 票之價 格 (越盾)	權證理論 價格 (越盾) (**)	與收盤 價的差 異(越 盾)	履約價格 (越盾)	行使比 例 n:1	最後交易日
CACB2304	1,930	0.0%	900	235	26,000	1,364	-566	23,000	3.0	23/09/2024
CACB2305	910	2.3%	57,480	249	26,000	582	-328	24,000	6.0	07/10/2024
CACB2306	2,040	3.0%	10,830	168	26,000	1,521	-519	22,000	3.0	18/07/2024
CACB2307	800	3.9%	15,820	200	26,000	441	-359	25,000	6.0	19/08/2024
CFPT2305	3,300	7.8%	5,150	74	99,900	3,334	34	67,210	9.9	15/04/2024
CFPT2309	2,780	17.3%	58,500	91	99,900	2,579	-201	80,060	7.9	02/05/2024
CFPT2310	2,890	19.4%	72,670	182	99,900	2,184	-706	84,510	7.9	01/08/2024
CFPT2311	1,080	20.0%	160,380	42	99,900	1,147	67	88,960	9.9	14/03/2024
CFPT2312	1,490	35.5%	4,860	5	99,900	1,715	225	91,530	4.9	06/02/2024
CFPT2313	1,420	18.3%	405,640	188	99,900	685	-735	100,000	10.0	07/08/2024
CFPT2314	1,970	12.6%	86,270	341	99,900	947	-1,023	100,000	10.0	07/01/2025
CFPT2315	2,750	0.0%	0	81	99,900	2,545	-205	80,000	8.0	22/04/2024
CFPT2316	2,450	12.4%	26,260	168	99,900	1,928	-522	82,000	10.0	18/07/2024
CFPT2317	1,290	14.2%	17,690	292	99,900	548	-742	101,000	15.0	19/11/2024
CFPT2318	1,700	14.9%	5,300	161	99,900	851	-849	99,000	8.0	11/07/2024
CHDB2304	1,160	-7.9%	500	49	21,800	1,030	-130	18,280	3.5	21/03/2024
CHDB2305	1,010	6.3%	50	21	21,800	959	-51	18,470	3.5	22/02/2024
CHDB2306	1,400	0.0%	0	144	21,800	880	-520	19,340	3.5	24/06/2024
CHPG2309	1,690	5.0%	186,540	111	27,850	1,618	-72	24,000	3.0	22/05/2024
CHPG2313	1,200	2.6%	54,680	27	27,850	1,157	-43	23,330	4.0	28/02/2024
CHPG2314	3,280	1.6%	3,200	26	27,850	3,222	-58	21,450	2.0	27/02/2024
CHPG2315	1,550	-6.1%	20	140	27,850	736	-814	27,780	4.0	20/06/2024
CHPG2316	1,150	0.9%	5,870	231	27,850	831	-319	28,890	4.0	19/09/2024
CHPG2317	440	4.8%	13,880	21	27,850	415	-25	26,890	4.0	22/02/2024
CHPG2318	380	2.7%	12,000	50	27,850	290	-90	29,220	4.0	22/03/2024
CHPG2319	710	-1.4%	4,960	144	27,850	513	-197	30,110	4.0	24/06/2024
CHPG2321	1,590	1.9%	25,490	74	27,850	1,375	-215	24,500	3.0	15/04/2024
CHPG2322	1,710	1.8%	17,960	165	27,850	1,151	-559	30,000	2.0	15/07/2024
CHPG2326	690	4.6%	389,790	91	27,850	627	-63	27,500	4.0	02/05/2024
CHPG2328	1,050	-3.7%	8,680	91	27,850	1,024	-26	28,500	2.0	02/05/2024
CHPG2329	1,610	0.0%	0	182	27,850	1,420	-190	29,000	2.0	01/08/2024
CHPG2330	240	-50.0%	32,700	42	27,850	179	-61	31,000	3.0	14/03/2024
CHPG2331	760	1.3%	50,230	249	27,850	641	-119	28,000	6.0	07/10/2024
CHPG2332	770	1.3%	56,790	280	27,850	646	-124	28,500	6.0	07/11/2024
CHPG2333	780	2.6%	117,510	308	27,850	648	-132	29,000	6.0	05/12/2024
CHPG2334	620	1.6%	105,980	341	27,850	491	-129	29,500	8.0	07/01/2025
CHPG2335	200	-41.2%	37,180	0	27,850	193	-7	27,110	4.0	01/02/2024
CHPG2336	980	0.0%	0	91	27,850	555	-425	28,110	4.0	02/05/2024
CHPG2337	1,130	0.0%	0	153	27,850	575	-555	29,670	4.0	03/07/2024
CHPG2338	1,340	0.0%	0	245	27,850	754	-586	30,000	4.0	03/10/2024
CHPG2339	4,010	0.0%	0	336	27,850	1,815	-2,195	30,220	2.0	02/01/2025
CHPG2340	1,910	0.0%	0	81	27,850	1,283	-627	25,000	3.0	22/04/2024
CHPG2341	1,740	1.8%	10,460	168	27,850	1,165	-575	30,000	2.0	18/07/2024
CHPG2342	830	-1.2%	56,910	292	27,850	624	-206	24,000	10.0	19/11/2024
CHPG2343	1,090	-0.9%	1,070	132	27,850	919	-171	28,000	3.0	12/06/2024
CMBB2306	3,440	9.9%	5,740	111	21,900	3,016	-424	16,970	1.7	22/05/2024
CMBB2309	960	3.2%	8,450	91	21,900	818	-142	19,000	4.0	02/05/2024
CMBB2311	1,870	3.3%	4,020	91	21,900	1,637	-233	19,000	2.0	02/05/2024
CMBB2312	2,120	-8.6%	1,010	182	21,900	1,678	-442	19,500	2.0	01/08/2024
CMBB2313	770	0.0%	20,610	42	21,900	720	-50	21,000	2.0	14/03/2024
CMBB2314	1,020	-1.0%	25,030	188	21,900	764	-256	20,000	4.0	07/08/2024
CMBB2315	1,320	-0.8%	220	341	21,900	933	-387	20,000	4.0	07/01/2025

本日報由富鑫證券股份有限公司研究部發佈，以上所有資訊乃源於可靠之消息來源，但由於證券市場瞬息萬變且受許多不可預測之因素影響，投資人應審慎投資、自負風險。

CMBB2316	870	2.4%	11,170	91	21,900	413	-457	18,000	10.0	02/05/2024
CMBB2317	900	-1.1%	13,860	200	21,900	623	-277	20,000	5.0	19/08/2024
CMBB2318	1,390	0.7%	4,830	231	21,900	1,162	-228	18,000	4.0	19/09/2024
CMSN2302	1,230	-1.6%	6,680	111	65,100	851	-379	66,000	6.0	22/05/2024
CMSN2305	50	-80.8%	10,130	27	65,100	17	-33	76,790	10.0	28/02/2024
CMSN2306	20	-91.7%	12,120	21	65,100	3	-17	80,000	10.0	22/02/2024
CMSN2307	390	-13.3%	6,480	144	65,100	140	-250	83,000	10.0	24/06/2024
CMSN2311	420	-4.6%	18,600	182	65,100	159	-261	88,500	8.0	01/08/2024
CMSN2312	10	-97.8%	240	5	65,100	0	-10	98,100	5.0	06/02/2024
CMSN2313	650	0.0%	29,420	249	65,100	353	-297	80,000	10.0	07/10/2024
CMSN2314	230	0.0%	0	0	65,100	0	-230	79,000	10.0	01/02/2024
CMSN2315	250	0.0%	14,170	91	65,100	74	-176	82,000	10.0	02/05/2024
CMSN2316	930	-2.1%	10	245	65,100	271	-659	83,980	10.0	03/10/2024
CMSN2317	1,630	-4.1%	130	336	65,100	427	-1,203	86,870	8.0	02/01/2025
CMWG2305	3,080	12.0%	39,900	111	46,200	2,832	-248	35,660	4.0	22/05/2024
CMWG2309	450	-11.8%	49,180	91	46,200	276	-174	54,000	5.0	02/05/2024
CMWG2310	860	8.9%	3,860	182	46,200	541	-319	54,500	5.0	01/08/2024
CMWG2311	10	-98.1%	420	5	46,200	0	-10	58,900	3.0	06/02/2024
CMWG2312	730	-12.1%	1,450	82	46,200	295	-435	56,000	3.0	23/04/2024
CMWG2313	970	12.8%	14,350	188	46,200	688	-282	50,000	6.0	07/08/2024
CMWG2314	810	11.0%	5,390	341	46,200	549	-261	52,000	10.0	07/01/2025
CMWG2315	380	5.6%	5,000	91	46,200	139	-241	48,890	20.0	02/05/2024
CMWG2316	770	10.0%	67,960	202	46,200	849	79	48,000	6.0	21/08/2024
CMWG2317	710	0.0%	510	81	46,200	366	-344	50,000	6.0	22/04/2024
CMWG2318	2,020	9.2%	40,530	168	46,200	1,253	-767	42,000	6.0	18/07/2024
CNVL2303	540	-1.8%	1,170	49	16,700	317	-223	17,330	4.0	21/03/2024
CNVL2305	1,140	-0.9%	370	144	16,700	627	-513	17,000	4.0	24/06/2024
CPDR2303	2,170	1.9%	13,080	49	28,250	2,135	-35	19,890	4.0	21/03/2024
CPDR2305	2,460	1.7%	14,900	144	28,250	2,269	-191	20,220	4.0	24/06/2024
CPOW2304	10	-95.0%	1,190	49	11,350	0	-10	16,330	2.0	21/03/2024
CPOW2305	200	0.0%	0	21	11,350	0	-200	15,000	2.0	22/02/2024
CPOW2306	220	0.0%	0	144	11,350	27	-193	16,000	2.0	24/06/2024
CPOW2308	220	0.0%	44,090	74	11,350	84	-136	12,000	5.0	15/04/2024
CPOW2309	160	-40.7%	1,510	104	11,350	41	-119	14,500	2.0	15/05/2024
CPOW2311	380	0.0%	0	5	11,350	0	-380	15,500	1.0	06/02/2024
CPOW2312	10	-94.7%	67,540	0	11,350	0	-10	12,220	2.0	01/02/2024
CPOW2313	690	-8.0%	330	153	11,350	223	-467	12,890	2.0	03/07/2024
CPOW2314	1,090	0.0%	0	245	11,350	319	-771	13,110	2.0	03/10/2024
CPOW2315	1,300	-3.0%	200	336	11,350	379	-921	13,460	2.0	02/01/2025
CSHB2301	280	-3.5%	8,150	0	11,600	141	-139	11,330	2.0	01/02/2024
CSHB2302	930	-7.0%	27,410	91	11,600	344	-586	12,000	2.0	02/05/2024
CSHB2303	1,210	-16.0%	2,000	152	11,600	407	-803	12,350	2.0	02/07/2024
CSHB2304	500	-2.0%	54,690	153	11,600	219	-281	11,670	5.0	03/07/2024
CSHB2305	580	1.8%	111,290	245	11,600	210	-370	12,560	5.0	03/10/2024
CSHB2306	2,110	0.0%	0	336	11,600	616	-1,494	12,780	2.0	02/01/2025
CSTB2306	1,400	-0.7%	38,910	111	29,800	1,349	-51	30,000	2.0	22/05/2024
CSTB2310	260	-7.1%	8,540	27	29,800	227	-33	30,330	5.0	28/02/2024
CSTB2312	680	0.0%	0	140	29,800	364	-316	33,330	5.0	20/06/2024
CSTB2313	830	0.0%	0	231	29,800	417	-413	35,560	5.0	19/09/2024
CSTB2314	190	-26.9%	47,110	21	29,800	80	-110	32,220	5.0	22/02/2024
CSTB2315	170	-43.3%	33,980	50	29,800	98	-72	34,330	5.0	22/03/2024
CSTB2316	430	0.0%	300	144	29,800	228	-202	36,330	5.0	24/06/2024
CSTB2318	600	0.0%	22,980	104	29,800	454	-146	32,000	4.0	15/05/2024
CSTB2319	540	-1.8%	62,280	74	29,800	431	-109	27,000	9.0	15/04/2024
CSTB2322	680	0.0%	103,910	91	29,800	607	-73	30,000	4.0	02/05/2024
CSTB2324	700	1.5%	30	91	29,800	501	-199	31,000	4.0	02/05/2024
CSTB2325	1,040	0.0%	21,820	182	29,800	721	-319	31,500	4.0	01/08/2024
CSTB2326	1,200	-8.4%	40	82	29,800	607	-593	33,000	2.0	23/04/2024
CSTB2327	560	0.0%	18,550	188	29,800	460	-100	32,000	6.0	07/08/2024

CSTB2328	580	0.0%	3,740	341	29,800	466	-114	33,000	8.0	07/01/2025
CSTB2329	340	0.0%	0	0	29,800	0	-340	31,890	4.0	01/02/2024
CSTB2330	460	-6.1%	35,170	91	29,800	269	-191	34,000	4.0	02/05/2024
CSTB2331	550	-1.8%	35,690	153	29,800	302	-248	35,000	5.0	03/07/2024
CSTB2332	800	-1.2%	10	245	29,800	424	-376	35,890	5.0	03/10/2024
CSTB2333	3,270	0.0%	0	336	29,800	1,385	-1,885	36,110	2.0	02/01/2025
CSTB2334	2,120	-8.2%	12,520	202	29,800	1,741	-379	27,000	3.0	21/08/2024
CSTB2335	1,460	0.0%	0	81	29,800	620	-840	31,000	3.0	22/04/2024
CSTB2336	590	0.0%	2,000	106	29,800	442	-148	31,000	5.0	17/05/2024
CSTB2337	1,190	-0.8%	15,370	292	29,800	850	-340	27,000	7.0	19/11/2024
CSTB2338	1,400	0.7%	10	132	29,800	1,144	-256	29,000	3.0	12/06/2024
CTCB2302	2,660	-6.0%	18,420	111	34,150	2,549	-111	27,000	3.0	22/05/2024
CTCB2306	1,180	-7.1%	2,580	91	34,150	921	-259	32,000	4.0	02/05/2024
CTCB2307	1,490	0.0%	0	182	34,150	914	-576	34,000	4.0	01/08/2024
CTCB2308	250	-52.8%	22,130	42	34,150	228	-22	37,000	3.0	14/03/2024
CTCB2309	1,770	-7.3%	40	235	34,150	1,239	-531	35,000	3.0	23/09/2024
CTCB2310	630	-6.0%	8,960	249	34,150	480	-150	35,000	8.0	07/10/2024
CTCB2311	2,350	0.0%	0	81	34,150	1,184	-1,166	32,000	3.0	22/04/2024
CTCB2312	2,060	2.5%	6,020	161	34,150	1,382	-678	32,600	3.0	11/07/2024
CTPB2304	550	-3.5%	31,510	91	17,850	203	-347	18,890	4.0	02/05/2024
CTPB2305	730	-6.4%	17,360	153	17,850	258	-472	19,330	4.0	03/07/2024
CTPB2306	2,200	0.0%	0	245	17,850	643	-1,557	19,890	2.0	03/10/2024
CVHM2302	680	1.5%	12,080	111	41,200	265	-415	50,000	4.0	22/05/2024
CVHM2305	10	-94.7%	17,660	27	41,200	0	-10	57,780	8.0	28/02/2024
CVHM2306	10	-94.7%	8,850	21	41,200	0	-10	60,670	8.0	22/02/2024
CVHM2307	160	-15.8%	430	144	41,200	31	-129	62,670	8.0	24/06/2024
CVHM2311	300	-33.3%	44,640	182	41,200	114	-186	60,500	5.0	01/08/2024
CVHM2312	250	-39.0%	220	91	41,200	52	-198	56,000	5.0	02/05/2024
CVHM2313	490	-2.0%	29,940	249	41,200	266	-224	50,000	10.0	07/10/2024
CVHM2314	10	-94.7%	10,220	0	41,200	0	-10	48,890	8.0	01/02/2024
CVHM2315	300	-3.2%	46,970	91	41,200	86	-214	50,890	8.0	02/05/2024
CVHM2316	510	-7.3%	24,200	153	41,200	169	-341	51,230	8.0	03/07/2024
CVHM2317	730	-4.0%	2,100	245	41,200	265	-465	52,350	8.0	03/10/2024
CVHM2318	1,560	-2.5%	260	336	41,200	553	-1,007	53,460	5.0	02/01/2025
CVHM2319	550	-12.7%	4,000	81	41,200	91	-459	52,000	5.0	22/04/2024
CVIB2302	1,780	-11.9%	18,770	111	20,650	1,725	-55	18,610	1.6	22/05/2024
CVIB2304	870	-4.4%	2,040	188	20,650	688	-182	19,440	3.9	07/08/2024
CVIB2305	630	-1.6%	4,800	341	20,650	430	-200	21,380	5.8	07/01/2025
CVIB2306	2,890	-6.5%	2,560	202	20,650	2,495	-395	16,520	1.9	21/08/2024
CVIB2307	1,060	-0.9%	22,060	200	20,650	574	-486	20,410	3.9	19/08/2024
CVIC2304	80	-63.6%	1,970	49	42,350	2	-78	59,890	8.0	21/03/2024
CVIC2305	20	-89.5%	10	21	42,350	0	-20	61,110	8.0	22/02/2024
CVIC2306	700	0.0%	0	144	42,350	39	-661	62,220	8.0	24/06/2024
CVIC2308	420	2.4%	15,240	188	42,350	225	-195	50,000	10.0	07/08/2024
CVIC2309	440	0.0%	16,580	249	42,350	247	-193	52,000	10.0	07/10/2024
CVIC2310	10	-94.7%	12,780	0	42,350	0	-10	50,000	8.0	01/02/2024
CVIC2311	90	-62.5%	4,020	28	42,350	7	-83	52,000	8.0	29/02/2024
CVIC2312	510	-1.9%	43,370	153	42,350	136	-374	52,350	10.0	03/07/2024
CVIC2313	700	-5.4%	100	245	42,350	213	-487	53,460	10.0	03/10/2024
CVIC2314	2,150	-3.2%	10	336	42,350	554	-1,596	54,570	5.0	02/01/2025
CVNM2304	330	-8.3%	40	27	67,500	138	-192	68,250	9.6	28/02/2024
CVNM2305	150	-51.6%	3,050	21	67,500	46	-104	70,500	9.6	22/02/2024
CVNM2306	690	0.0%	2,010	144	67,500	204	-486	72,630	9.6	24/06/2024
CVNM2308	670	4.7%	6,840	91	67,500	334	-336	68,490	7.9	02/05/2024
CVNM2309	30	-93.6%	3,520	5	67,500	0	-30	81,400	5.0	06/02/2024
CVNM2310	400	0.0%	47,390	188	67,500	100	-300	79,410	9.9	07/08/2024
CVNM2311	770	4.1%	60	341	67,500	227	-543	79,410	9.9	07/01/2025
CVNM2312	10	-95.8%	3,000	0	67,500	0	-10	79,410	9.9	01/02/2024
CVNM2313	230	-34.3%	16,390	91	67,500	9	-221	83,360	9.9	02/05/2024

CVNM2314	900	-3.2%	100	245	67,500	78	-822	86,250	7.9	03/10/2024
CVNM2315	3,290	0.0%	0	336	67,500	226	-3,064	88,230	4.0	02/01/2025
CVNM2316	1,010	3.1%	30	81	67,500	471	-539	64,520	9.9	22/04/2024
CVPB2305	1,080	0.9%	10,880	74	19,150	843	-237	17,160	2.9	15/04/2024
CVPB2309	240	0.0%	161,620	91	19,150	147	-93	21,450	3.8	02/05/2024
CVPB2311	1,250	20.2%	1,910	91	19,150	623	-627	19,540	1.9	02/05/2024
CVPB2312	1,400	-12.5%	2,640	182	19,150	827	-573	20,020	1.9	01/08/2024
CVPB2313	10	-97.2%	130	5	19,150	0	-10	23,260	1.9	06/02/2024
CVPB2314	350	0.0%	84,530	188	19,150	200	-150	22,880	3.8	07/08/2024
CVPB2315	390	0.0%	39,440	341	19,150	226	-164	23,350	5.7	07/01/2025
CVPB2316	320	-3.0%	2,270	91	19,150	78	-242	22,360	4.8	02/05/2024
CVPB2317	470	2.2%	7,980	153	19,150	157	-313	22,880	3.8	03/07/2024
CVPB2318	660	-2.9%	44,120	245	19,150	235	-425	23,420	3.8	03/10/2024
CVPB2319	2,720	0.0%	0	336	19,150	596	-2,124	23,950	1.9	02/01/2025
CVPB2320	640	0.0%	10	81	19,150	211	-429	20,970	2.9	22/04/2024
CVPB2321	560	1.8%	55,510	200	19,150	376	-184	18,000	7.0	19/08/2024
CVPB2322	710	-1.4%	11,050	231	19,150	459	-251	20,000	4.0	19/09/2024
CVRE2303	570	0.0%	27,380	111	22,650	352	-218	25,000	3.0	22/05/2024
CVRE2306	50	-73.7%	10	27	22,650	1	-49	29,330	5.0	28/02/2024
CVRE2307	20	-88.2%	22,390	21	22,650	0	-20	30,330	5.0	22/02/2024
CVRE2308	190	0.0%	9,540	144	22,650	52	-138	31,330	5.0	24/06/2024
CVRE2312	360	16.1%	6,270	91	22,650	96	-264	27,500	4.0	02/05/2024
CVRE2313	390	14.7%	25,470	182	22,650	153	-237	29,500	4.0	01/08/2024
CVRE2314	260	0.0%	0	5	22,650	0	-260	34,100	3.0	06/02/2024
CVRE2315	240	0.0%	152,330	249	22,650	107	-133	30,000	8.0	07/10/2024
CVRE2316	30	-85.7%	10	0	22,650	0	-30	29,000	4.0	01/02/2024
CVRE2317	180	0.0%	7,450	91	22,650	38	-142	30,000	4.0	02/05/2024
CVRE2318	270	3.9%	77,510	153	22,650	80	-190	31,000	4.0	03/07/2024
CVRE2319	490	-2.0%	31,280	245	22,650	152	-338	31,780	4.0	03/10/2024
CVRE2320	2,650	0.0%	0	336	22,650	449	-2,201	32,330	2.0	02/01/2025
CVRE2321	360	0.0%	0	50	22,650	14	-346	29,000	4.0	22/03/2024
CVRE2322	1,090	0.9%	34,270	168	22,650	612	-478	24,000	3.0	18/07/2024
CVRE2323	820	6.5%	26,360	132	22,650	429	-391	24,800	3.0	12/06/2024

(*) 歐式交易方式，以現金交易

(**) PHS 採用 Black-Scholes 估價方式

期投資股

股票代碼	證券所	現時價格	目標價*	報告日	預期 2023		
					年盈利 (十億越盾)	PE 目標	PB 目標
VHM	HOSE	41,200	63,300	1/26/2024	27,904	9.9	1.2
MSH	HOSE	39,000	55,900	1/17/2024	318	13.2	2.1
SIP	HOSE	79,000	83,400	1/10/2024	1,123	10.9	3.5
KBC	HOSE	31,350	36,000	1/10/2024	1,647	10.8	1.4
IDC	HNX	56,000	56,000	1/10/2024	2,212	10.4	2.5
CTG	HOSE	32,050	36,375	1/10/2024	23,247	7.5	1.1
VCB	HOSE	89,800	87,329	1/10/2024	37,497	13.0	2.2
BID	HOSE	47,250	55,870	1/10/2024	25,522	11.1	1.8
TCB	HOSE	34,150	45,148	1/10/2024	22,796	7.0	1.0
MBB	HOSE	21,900	29,592	1/10/2024	23,926	5.6	1.2
MSB	HOSE	13,500	19,676	1/10/2024	6,093	6.5	1.0
VIB	HOSE	20,650	27,064	1/10/2024	10,170	6.8	1.3
TPB	HOSE	17,850	24,130	1/10/2024	7,508	7.1	1.2
OCB	HOSE	14,800	19,164	1/10/2024	4,880	8.1	1.1
ACB	HOSE	26,000	31,952	1/10/2024	18,261	6.8	1.3
VPB	HOSE	19,150	25,603	1/10/2024	16,420	10.5	1.1
STB	HOSE	29,800	34,494	1/10/2024	9,865	6.6	1.2
LPB	HOSE	17,900	18,389	1/10/2024	4,731	9.9	1.4

本日報由富鑫證券股份有限公司研究部發佈，以上所有資訊乃源於可靠之消息來源，但由於證券市場瞬息萬變且受許多不可預測之因素影響，投資人應審慎投資、自負風險。

SHB	HOSE	11,600	16,146	1/10/2024	10,044	5.8	0.9
MWG	HOSE	46,200	61,600	1/10/2024	2,325	37.1	3.7
FRT	HOSE	118,200	119,200	1/10/2024	305	74.5	10.9
DGW	HOSE	54,900	55,300	1/10/2024	665	13.6	2.9
PNJ	HOSE	91,700	101,000	1/10/2024	2,357	14.7	2.9
VNM	HOSE	67,500	77,500	1/10/2024	10,402	15.6	4.7
SAB	HOSE	57,500	83,600	1/10/2024	5,162	21.9	4.8
HPG	HOSE	27,850	31,200	1/10/2024	15,721	21.9	1.8
VHC	HOSE	64,500	87,700	1/10/2024	1,218	13.2	1.7
FMC	HOSE	45,050	59,400	1/10/2024	318	12.2	1.6
ANV	HOSE	30,350	39,100	1/10/2024	261	20.0	1.8
STK	HOSE	27,600	36,700	1/10/2024	137	25.1	1.8
TCM	HOSE	40,150	54,700	1/10/2024	221	20.3	2.2
IMP	HOSE	62,000	74,400	1/10/2024	354	14.0	2.3
POW	HOSE	11,350	15,100	1/10/2024	2,363	17.5	1.1
NT2	HOSE	25,700	32,400	1/10/2024	495	18.8	2.1
GEG	HOSE	13,100	18,000	1/10/2024	227	40.0	1.6
GAS	HOSE	75,500	87,300	1/10/2024	12,352	16.5	2.8
BSR	UPCOM	18,625	20,500	1/10/2024	5,677	12.0	1.1
PLX	HOSE	34,600	42,300	1/10/2024	4,395	13.3	2.2
PVD	HOSE	27,550	29,100	1/10/2024	816	19.4	1.3
PVS	HNX	36,900	40,300	1/10/2024	1,136	15.6	1.2
NLG	HOSE	39,050	40,600	1/10/2024	631	22.2	1.5
KDH	HOSE	30,500	40,900	1/10/2024	1,232	23.6	1.9
VRE	HOSE	22,650	37,700	1/10/2024	4,252	20.1	2.5

資料來源: PHFM 收集

*若除權交易日發生在報告日後將影響目標價

分析師認證

這份報告由 Pham Quang Chuong - 富鑫證券股份公司研究員製作。負責籌備本研究報告之全部或部份內容之研究分析師、策略分析師、研究人員以茲聲明，任何研究分析師、策略分析師、研究人員在於本研究報告所提出之觀點，皆精確反映出其對於該發行機構與證券之個人意見。各研究分析師、策略分析師、研究人員均保證，其報酬在過去與未來，絕對沒有任何一部分是直接或間接與研究分析師、策略分析師、研究人員在此研究報告中所呈現之特定推薦或觀點有關。

評等指標定義

加碼= 預估其未來之潛在上漲空間大於10%。

觀望= 預估其未來之潛在漲跌空間將在下上10%之間。

減碼= 預估其未來之潛在下跌空間大於10%。

未評等= 本股票並不在富鑫證券之評等涵蓋範圍，或者尚未上市。

績效表現根據12個月的總回報(包含股息)所評定。

富鑫證券股份公司

地址：21st Floor, Phu My Hung Building, 08 Hoang Van Thai Street, Tan Phu Ward, District 7, HCMC.

電話號碼：(84-28) 5 413 5479

傳真號碼：+84 28 5413 5473

胡志明市

富美興交易室

地址：Ground Floor, CR2-08, 107 Ton Dat Tien, Tan Phu Ward, District 7, Ho Chi Minh City

電話號碼：(84-28) 5 413 5478

傳真號碼：+84 28 5413 5473

Tan Binh 分行

地址：Park Legend Building, 251 Hoang Van Thu Street, Ward 2, Tan Binh District, HCMC

電話號碼：(84-28) 3813 2401

傳真號碼：(84-28) 3813 2415

第三郡分行

地址：4th & 5th Floor, D&D Tower, 458 Nguyen Thi Minh Khai, Ward 2, District 3, HCMC

電話號碼：(84-28) 382 08068

傳真號碼：(84-28) 3820 8206

第一郡分行

地址：Room 1003A, 10th Floor, No. 81-83-83B-85 Ham Nghi Street, Nguyen Thai Binh Ward, District 1, HCMC

電話號碼：(84-28) 3 535 6060

傳真號碼：(84-28) 3 535 2912

河內市

Ha Noi 分行

地址：5th Floor, Vinafor Building, No.127 Lo Duc, Dong Mac Ward, Hai Ba Trung District, Ha Noi

電話號碼：(84-24) 3 933 4566

傳真號碼：(84-24) 3 933 4820

Thanh Xuan 分行

地址：5th Floor, UDIC Complex Building, N04 Hoang Dao Thuy, Trung Hoa Ward, Cau Giay District, Ha Noi

電話號碼：(84-24) 6 250 9999

傳真號碼：(84-24) 6 250 6666

海防市

海防分行

地址：2nd Floor, Eliteco Building No.18 Tran Hung Dao, Hoang Van Thu Ward, Hong Bang District, Hai Phong

電話號碼：(84-225) 384 1810

傳真號碼：(84-225) 384 1801