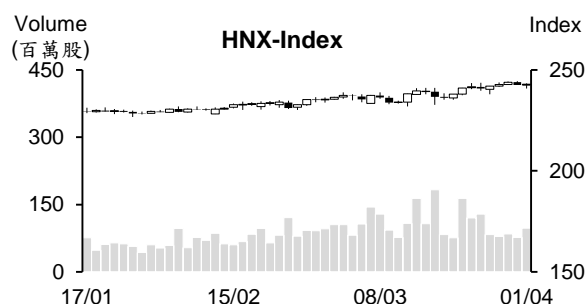
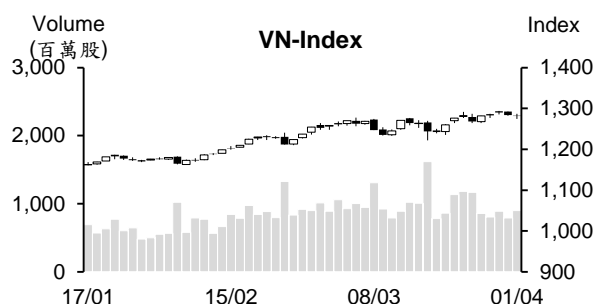


越股行情

01/04/2024	HOSE		VN30		HNX	
收盤價	1,281.52	-0.20%	1,292.62	-0.33%	242.90	0.13%
成交股數(百萬股)	971.57	5.28%	257.09	-10.82%	100.87	25.08%
撮合股數(百萬股)	899.75	13.77%	228.10	4.95%	97.13	26.85%
與最近 20 日的平均水位相比	990.43	-9.16%	269.37	-15.32%	109.18	-11.04%
成交值(十億越盾)	23,299	0.37%	8,902	-9.59%	2,241	26.68%
撮合成交值(十億越盾)	21,575	11.15%	7,956	9.24%	2,180	31.08%
與最近 20 日之平均比較	24,365	-11.45%	8,982	-11.42%	2,261	-3.59%
上漲家數	144	26%	10	33%	8	27%
下跌家數	327	60%	18	60%	17	57%
持平家數	77	14%	2	7%	5	17%



市場概況

周一(4月1日)越股呈現下跌，然指數跌幅不明顯，顯示盤中賣壓不多。下跌檔數增加(佔60%)，然部分石油、Viettel 族群、營建、不動產及旅遊類股逆勢上漲。較上周五擴增，今日量能擴增。外資維持減碼，且淨賣超值維持在高水位。

技術分析

VN 指數連續兩個交易日下跌，量能維持低於最近二十日平均成交量。今日 K 線出現十字星，以及指數守穩在 MA20 之上，顯示盤中賣壓減弱。由於 MA5 與 20 呈現多頭排列，若指數能重新站回 MA5，指數仍有機會向上測試 1,300 點；河內部分，HNX 指數收紅。MA5 與 MA20 呈現多頭排列，預期指數將向上測試 250 點。整體而言，短線盤勢上升走勢維持不變，操作上建議投資人趁著盤勢震盪時進行調節投資部位，基本面佳、獲利成長及吸引資金之股票為投資標的

建議股名單: PLC、QNS (加碼)

(請參考第 2 頁)

當日調整股名單

次號	股票代碼	評等	評等日	現時價格	買入區間	持股表現	目標價	預期獲利	停損價	預期損失	備註
1	PLC	加碼	02/04/24	34.4	34.4	0.0%	37.7	9.6%	32.5	-5.5%	短線盤勢的回升仍在延續。
2	QNS	加碼	02/04/24	49.2	49.2	0.0%	54.0	9.8%	47.7	-3.0%	出現適度修正。

投資組合部位

次號	股票代碼	評等	評等日	現時價格	買入區間	持股表現	目標價	預期獲利	停損價	預期損失	備註
1	OIL	加碼	08/01/24	9.92	10.2	-2.8%	11.6	13.7%	9.6	-5.9%	
2	DHG	加碼	23/01/24	116.4	106.1	9.7%	122	15.0%	100	-6%	
3	DPM	加碼	08/03/24	35.55	35.4	0.4%	40.3	13.8%	33.6	-5%	
4	IJC	加碼	14/03/24	16.05	15.5	3.5%	18	16.1%	14.6	-6%	
5	SSI	加碼	18/03/24	38.80	37.8	2.6%	41.5	9.8%	35.9	-5%	
6	PVS	加碼	21/03/24	40.70	37.6	8.2%	45	20%	36.1	-4%	
7	CEO	加碼	21/03/24	23.1	22.6	2.2%	25.5	13%	21.4	-5%	
8	VCG	加碼	22/03/24	25.6	25.55	0.2%	29.4	15%	24	-6%	
9	NLG	加碼	22/03/24	43.8	43.3	1.2%	50	15%	40.8	-6%	
10	PNJ	加碼	25/03/24	98.9	98.5	0.4%	110	12%	94.5	-4%	
11	STB	加碼	26/03/24	31.4	30.85	1.8%	33.5	9%	29.5	-4%	
12	SHB	加碼	27/03/24	11.45	11.5	-0.4%	12.5	9%	11	-4%	
13	NKG	加碼	27/03/24	25.75	26	-1.0%	29	12%	24.5	-6%	
14	BAF	加碼	27/03/24	27.7	28.45	-2.6%	33	16%	27.3	-4%	
15	PC1	加碼	28/03/24	28.25	28.55	-1.1%	34.3	20%	27.5	-4%	
16	ACB	加碼	28/03/24	28.45	28	1.6%	31.5	13%	26.7	-5%	
17	LHG	加碼	29/03/24	36.1	36.6	-1.4%	46	26%	34.1	-7%	
18	DXP	加碼	29/03/24	14	14.3	-2.1%	17	19%	13.4	-6%	
19	TV2	加碼	01/04/24	43.4	43.65	-0.6%	50	15%	41.5	-5%	

2024 年 3 月 PMI 指數回落至 49.9 點

據 S&P Global 之最近發布之報告數據顯示，3 月越南採購經理人指數 (PMI) 由 2 月的 50.4 點回落至 49.9 點，結束連續兩個月的復甦。

雖然廠商推出促銷，但新訂單呈現縮減。特別是 3 月新出口訂單的萎縮幅度為 2023 年 7 月以來之最多。由於產量萎縮，採購連續五個月縮減。原物料庫存及商品庫存亦減少且為過去 33 個月以來減幅最多。最近三個月，廠商已將出售價格調降兩次。另外，相較於第一季底，交貨時間幾乎不變。

2024 年第一季零售與服務營收達 1,537 兆越盾

據統計統局 (GSO) 的數據顯示，2024 年第一季底零售與服務營收成長 8.2% 至 1,537 兆越盾 (去年同期增長 13.9%)，若移除價格上漲因素，其增長 5.1% (去年同期增長 10.1%)。

第一季零售營收約成長 7% 至 1,190 兆越盾 (若移除價格上漲因素，其增長 4.5%)，佔整體零售及服務營收的 77.4%。其中，住宅-飲食營收擴增 13.4% 至 174.8 兆越盾 (佔 11.4%)、旅遊營收成長 46.3% 至 14.1 兆越盾 (佔 0.9%)。

匯率上漲至逼近 25,000 越盾

4 月 1 日銀行匯率已上漲至 1 美元 25,000 越盾，顯示目前匯率仍未回穩。Vietcombank 匯率上漲 10 越盾至為 24,640-24,980 越盾。Eximbank 的匯率為 24,660- 24,970 越盾。Sacombank 的美元賣出價格波動在 24,960 越盾 (匯款) - 25,000 越盾 (現金交易)。從今年初至今，匯率上漲近 2%。

資料來源：Cafef、Vietstock

4月1日 Vietcombank 調升存款利率

Vietcombank 將 1 個月至 9 個月期限的存款利率調降 0.1%。1 個月及 2 個月的年存款利率調降 0.1% 至 1.6%、3 個月期及 6 至 9 個月期的年存款利率分別為 1.9% 及 2.9%。12 至 60 個月期的年存款利率維持在 4.7%、低於 1 個月期的存款利率為 0.2%。

對於法人客戶，Vietcombank 也將 1 至 12 個月的存款利率調降 0.1%。1 至 2 個月、3 個月、6 至 9 個月及 12 個月的年存款利率分別為 1.5%、1.8%、2.8% 及 4.1%。24 至 60 個月的年存款利率維持在 4.2%。

MBB 計劃 2024 年稅前盈餘將成長 6-8% 以及發放 20% 股息

據越南軍隊股份銀行 (MBBank, HoSE: MBB) 最新公佈有關即將召開股東大會之相關文件顯示，MBB 計劃今年稅前盈餘將增長 6-8% 至 27.884-28.41 兆越盾、資產總額將成長 13% 至 1,000 兆多越、授信將成長 15-16% 及不良貸款率將低於 2%。2023 年母銀行稅前盈餘為 24.688 兆越盾。在稅金及提存相關基金後，MBB 計畫將近 10.613 兆越盾來發放股息。其中，現金股息比率為 5% (相當於股息金額為 2.653 兆越盾) 及股票股利比率為 15% (相當於 7.959 兆越盾)。預期在發放後，MBB 保留稅前盈餘將為 8.339 兆越盾。

截至 2023 年 12 月 31 日為止，MBB 註冊資本近 52.141 兆越盾。2024 年銀行將透過兩個方式以增資 8.579 兆越盾。第一是 MBB 計畫將發行近 7.96 億股 (比率為 15%) 來發放股利 (註冊資本增加 7.959 兆越盾)。第二是 MBB 將於 2024 年或 2025 年第二季以 10,000 越盾的價格私募發行 6,200 萬股。總計，在推出兩個方案後，MBB 註冊資本將由近 52.141 兆越盾擴增至近 61.643 兆越盾。

TPBank 計劃 2024 年稅前盈餘為 7.5 兆越盾

據越南先鋒商業股份銀行 (TPBank, HOSE: TPB) 剛公佈有關 2024 年股東大會之相關文件顯示，銀行計劃稅前盈餘將增長 34% 至 7.5 兆越盾、資產總額將增加 9.36% 至 3,900 兆越盾，授信餘額將增長 15.75% 至 251.821 兆越盾、存款餘額將成長 3.31% 至 327 兆越盾及不良貸款率將低於 2.5%。

資料來源：Cafef、Vietstock

市場統計

撮合統計

推升指數上漲的前五名股票

HOSE				HNX			
股票代碼	收盤價 (越盾)	漲跌 %	影響指數 %	股票代碼	收盤價 (VND)	漲跌 %	影響指數 %
HVN	14,400	6.67%	0.04%	PVS	40,700	3.83%	0.23%
VCB	95,200	0.32%	0.03%	SHS	20,300	1.00%	0.05%
GAS	80,600	0.50%	0.02%	VIF	17,000	2.41%	0.04%
DIG	33,500	4.04%	0.02%	CEO	23,100	0.87%	0.02%
VIC	47,850	0.42%	0.01%	NDN	12,700	6.72%	0.02%

拖累指數的前五名股票

HOSE				HNX			
股票代碼	收盤價 (越盾)	漲跌 %	影響指數 %	股票代碼	收盤價 (越盾)	漲跌 %	影響指數 %
CTG	35,000	-1.55%	-0.06%	VCS	71,000	-1.53%	-0.06%
MBB	24,900	-1.97%	-0.05%	IDC	58,500	-0.85%	-0.05%
VNM	67,000	-0.89%	-0.02%	MBS	30,000	-0.99%	-0.04%
DGC	120,300	-2.51%	-0.02%	HUT	19,200	-1.03%	-0.03%
MSN	73,400	-1.08%	-0.02%	BAB	12,500	-0.79%	-0.03%

前五名成交量

HOSE				HNX			
股票代碼	收盤價 (越盾)	漲跌 %	成交量 (股)	股票代碼	收盤價 (越盾)	漲跌 %	成交量 (千股)
HPX	7,310	-7.00%	46,826,681	SHS	20,300	1.00%	23,819,742
NVL	17,450	1.16%	37,569,742	PVS	40,700	3.83%	15,239,975
VIX	20,550	0.00%	31,825,507	CEO	23,100	0.87%	11,328,411
SSI	38,800	0.78%	31,100,494	MBS	30,000	-0.99%	4,753,195
VND	22,900	-0.22%	28,716,544	HUT	19,200	-1.03%	3,357,510

前五名成交值

HOSE				HNX			
股票代碼	收盤價 (越盾)	漲跌 %	成交值 (十億越盾)	股票代碼	收盤價 (越盾)	漲跌 %	成交值 (十億越盾)
SSI	38,800	0.78%	1,193.6	PVS	40,700	3.83%	612.6
DIG	33,500	4.04%	890.3	SHS	20,300	1.00%	478.0
STB	31,400	-0.63%	756.2	CEO	23,100	0.87%	262.5
MWG	51,400	0.59%	710.3	MBS	30,000	-0.99%	142.5
VND	22,900	-0.22%	658.9	HUT	19,200	-1.03%	64.6

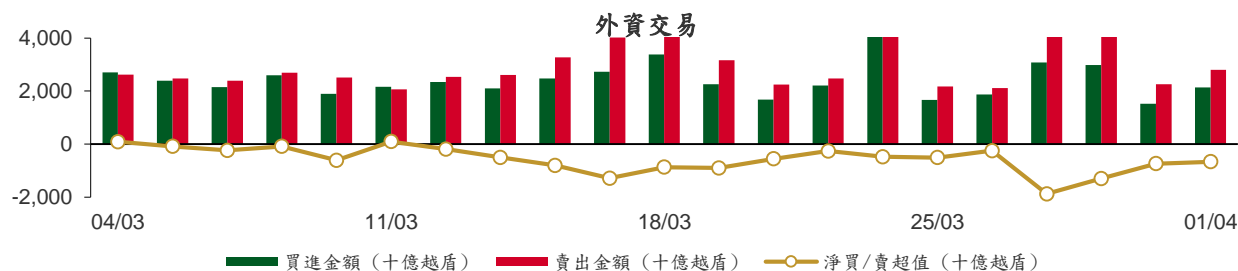
議價交易

前五名股

HOSE			HNX		
股票代碼	成交量 (股)	成交值 (十億越盾)	股票代碼	成交量 (股)	成交值 (十億越盾)
MBB	9,872,048	267.89	NVB	1,770,000	16.99
FPT	1,269,000	157.63	SHS	800,000	15.88
TCB	2,620,000	115.94	VC3	288,000	8.47
MWG	2,139,000	106.03	GKM	256,000	8.45
TPB	4,500,001	80.56	NAG	500,000	6.50

外資交易行情 (股票)

證交所	買進成交量 (百萬股)	買進金額 (十億越盾)	賣出成交量 (百萬股)	賣出金額 (十億越盾)	淨買/賣成 交量 (百萬股)	淨買/賣超值 (十億越盾)
HOSE	64.33	2,036.95	86.95	2,762.05	(22.62)	(725.10)
HNX	3.04	101.47	2.23	42.87	0.81	58.60
總計	67.37	2,138.42	89.18	2,804.92	(21.81)	(666.50)



前五名買進

HOSE				HNX			
股票代碼	收盤價 (越盾)	成交量 (股)	成交值 (十億越盾)	股票代碼	收盤價 (越盾)	成交量 (股)	成交值 (十億越盾)
MBB	24,900	9,772,000	265.31	PVS	40,700	1,868,000	75.20
DIG	33,500	5,170,000	171.91	SHS	20,300	421,800	8.54
STB	31,400	5,418,300	169.83	DTD	29,800	106,200	3.16
MWG	51,400	3,117,800	161.51	MBS	30,000	101,900	3.09
PDR	32,850	3,227,000	104.90	PVI	49,500	41,100	2.03

前五名賣出

HOSE				HNX			
股票代碼	收盤價 (越盾)	成交量 (股)	成交值 (十億越盾)	股票代碼	收盤價 (越盾)	成交量 (股)	成交值 (十億越盾)
MSN	73,400	3,656,116	269.60	TNG	22,300	339,100	7.54
MBB	24,900	9,772,047	265.31	TIG	13,400	362,150	4.89
SSI	38,800	4,700,873	179.53	IVS	13,300	355,000	4.68
VNM	67,000	2,658,544	178.75	PVS	40,700	115,500	4.64
VCI	53,600	2,404,300	127.86	GKM	31,000	134,500	4.03

前五名淨買超

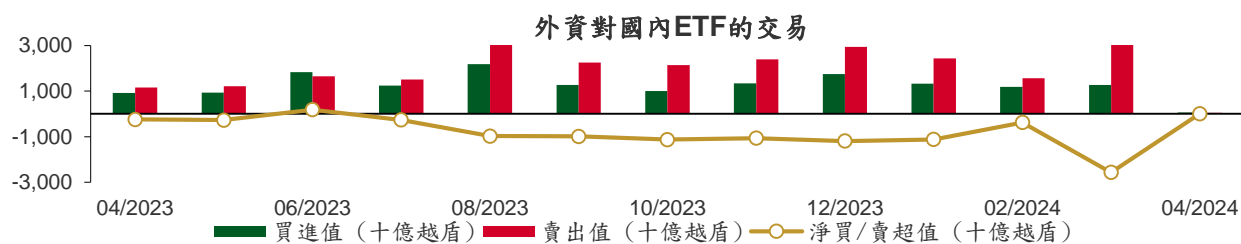
HOSE				HNX			
股票代碼	收盤價 (越盾)	淨買超股數 (股)	淨買超值 (十億越盾)	股票代碼	收盤價 (越盾)	淨買超股數 (股)	淨買超值 (十億越盾)
DIG	33,500	4,981,300	165.66	PVS	40,700	1,752,500	70.56
MWG	51,400	2,506,400	129.70	SHS	20,300	380,800	7.72
PDR	32,850	2,670,200	86.71	DTD	29,800	106,200	3.16
STB	31,400	1,503,046	47.10	MBS	30,000	74,685	2.27
NVL	17,450	1,670,069	29.41	PVI	49,500	36,700	1.82

前五名淨賣超

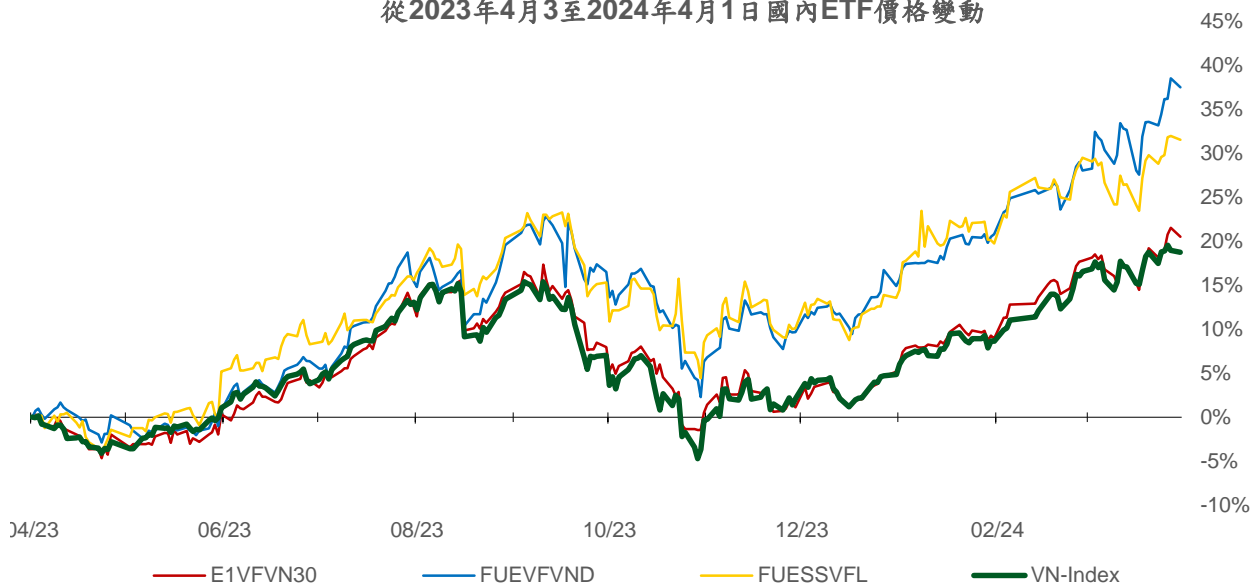
HOSE				HNX			
股票代碼	收盤價 (越盾)	淨賣超股數 (股)	淨賣超值 (十億越盾)	股票代碼	收盤價 (越盾)	淨賣超股數 (股)	淨賣超值 (十億越盾)
MSN	73,400	(3,363,246)	(248.09)	TNG	22,300	(279,000)	(6.20)
SSI	38,800	(4,454,451)	(170.11)	TIG	13,400	(341,150)	(4.61)
VNM	67,000	(2,369,519)	(159.28)	IVS	13,300	(342,200)	(4.51)
VCI	53,600	(1,844,200)	(98.18)	GKM	31,000	(134,000)	(4.02)
DGC	120,300	(710,003)	(85.72)	HUT	19,200	(168,100)	(3.25)

ETF 交易

價格統計					外資交易			
ETF 代碼	收盤價 (越盾)	漲跌 (%)	成交量 (股)	成交值 (十億越盾)	ETF 代碼	買進金額 (十億越盾)	賣出金額 (十億越盾)	淨買/賣超值 (十億越盾)
E1VFN30	22,380	-0.8%	1,157,117	25.78	E1VFN30	16.39	18.35	(1.96)
FUEMAV30	15,310	-1.5%	23,300	0.36	FUEMAV30	0.32	0.01	0.31
FUESSV30	15,930	0.1%	29,057	0.46	FUESSV30	0.32	0.24	0.08
FUESSV50	18,600	2.3%	182,400	3.31	FUESSV50	2.89	2.07	0.83
FUESSVFL	21,310	-0.3%	737,534	15.75	FUESSVFL	2.43	6.48	(4.05)
FUEVFVND	31,150	-0.7%	2,746,898	84.97	FUEVFVND	38.54	22.38	16.16
FUEVN100	17,430	-0.1%	209,200	3.63	FUEVN100	0.95	2.37	(1.42)
FUEIP100	7,800	2.5%	10,401	0.08	FUEIP100	0.04	0.04	0.00
FUEKIV30	8,560	-0.9%	31,659	0.27	FUEKIV30	0.26	0.27	(0.01)
FUEDCMID	12,000	-0.8%	77,261	0.92	FUEDCMID	0.00	0.89	(0.89)
FUEKIVFS	12,290	-1.0%	200	0.00	FUEKIVFS	0.00	0.00	(0.00)
FUEMAVND	12,890	-1.7%	53,000	0.68	FUEMAVND	0.68	0.68	(0.01)
FUEFCV50	12,020	-1.2%	5,806	0.07	FUEFCV50	0.00	0.00	0.00
FUEBFVND	12,510	0.0%	0	0.00	FUEBFVND	0.00	0.00	0.00
總計			5,263,833	136.28	總計	62.82	53.79	9.03



從2023年4月3日至2024年4月1日國內ETF價格變動



權證資訊

權證代碼 (*)	收盤價 (越盾)	漲跌 (%)	成交量	到期的 天數	標的股票 之價格 (越盾)	權證理 論價格 (越盾) (**)	與收盤 價的差 異(越 盾)	履約價 格(越盾)	行使 比例 n:1	最後交易日
CACB2304	2,310	-2.1%	1,000	175	28,450	1,983	(327)	23,000	3.0	23/09/2024
CACB2305	1,070	-0.9%	42,180	189	28,450	861	(209)	24,000	6.0	07/10/2024
CACB2306	2,180	-3.5%	3,250	108	28,450	2,218	38	22,000	3.0	18/07/2024
CACB2307	780	-2.5%	650	140	28,450	689	(91)	25,000	6.0	19/08/2024
CACB2401	2,000	-8.7%	130	77	28,450	1,892	(108)	25,000	2.0	17/06/2024
CFPT2305	5,000	0.0%	310	14	116,800	5,016	16	67,210	9.9	15/04/2024
CFPT2309	4,750	1.3%	6,540	31	116,800	4,673	(77)	80,060	7.9	02/05/2024
CFPT2310	4,500	0.5%	17,910	122	116,800	4,180	(320)	84,510	7.9	01/08/2024
CFPT2313	2,340	0.4%	11,470	128	116,800	1,840	(500)	100,000	10.0	07/08/2024
CFPT2314	2,990	0.0%	22,940	281	116,800	2,080	(910)	100,000	10.0	07/01/2025
CFPT2315	4,880	0.0%	0	21	116,800	4,615	(265)	80,000	8.0	22/04/2024
CFPT2316	3,480	-0.6%	26,300	108	116,800	3,541	61	82,000	10.0	18/07/2024
CFPT2317	1,590	-1.9%	18,240	232	116,800	1,284	(306)	101,000	15.0	19/11/2024
CFPT2318	2,750	1.9%	7,570	101	116,800	2,360	(390)	99,000	8.0	11/07/2024
CHDB2306	1,640	-1.2%	2,060	84	24,000	1,378	(262)	19,340	3.5	24/06/2024
CHPG2309	2,110	-2.8%	38,690	51	30,100	2,102	(8)	24,000	3.0	22/05/2024
CHPG2315	2,000	0.0%	0	80	30,100	914	(1,086)	27,780	4.0	20/06/2024
CHPG2316	1,270	0.0%	1,920	171	30,100	1,022	(248)	28,890	4.0	19/09/2024
CHPG2319	740	-3.9%	52,930	84	30,100	607	(133)	30,110	4.0	24/06/2024
CHPG2321	1,990	-2.5%	50	14	30,100	1,876	(114)	24,500	3.0	15/04/2024
CHPG2322	2,430	-2.0%	590	105	30,100	1,387	(1,043)	30,000	2.0	15/07/2024
CHPG2326	810	-5.8%	136,930	31	30,100	775	(35)	27,500	4.0	02/05/2024
CHPG2328	1,240	-16.8%	4,800	31	30,100	1,195	(45)	28,500	2.0	02/05/2024
CHPG2329	1,810	0.0%	63,650	122	30,100	1,744	(66)	29,000	2.0	01/08/2024
CHPG2331	890	-2.2%	65,770	189	30,100	790	(100)	28,000	6.0	07/10/2024
CHPG2332	920	-2.1%	50,430	220	30,100	793	(127)	28,500	6.0	07/11/2024
CHPG2333	920	-3.2%	65,620	248	30,100	792	(128)	29,000	6.0	05/12/2024
CHPG2334	720	-2.7%	179,400	281	30,100	599	(121)	29,500	8.0	07/01/2025
CHPG2336	760	-6.2%	19,500	31	30,100	663	(97)	28,110	4.0	02/05/2024
CHPG2337	990	0.0%	0	93	30,100	693	(297)	29,670	4.0	03/07/2024
CHPG2338	1,270	-3.8%	1,220	185	30,100	923	(347)	30,000	4.0	03/10/2024
CHPG2339	3,680	-2.7%	140	276	30,100	2,213	(1,467)	30,220	2.0	02/01/2025
CHPG2340	2,050	-5.1%	20	21	30,100	1,723	(327)	25,000	3.0	22/04/2024
CHPG2341	1,900	0.0%	0	108	30,100	1,406	(494)	30,000	2.0	18/07/2024
CHPG2342	950	-3.1%	7,870	232	30,100	761	(189)	24,000	10.0	19/11/2024
CHPG2343	1,250	-2.3%	20,440	72	30,100	1,135	(115)	28,000	3.0	12/06/2024
CHPG2401	690	-12.7%	3,920	77	30,100	644	(46)	31,000	3.0	17/06/2024
CMBB2306	4,840	-2.0%	11,780	51	24,900	4,700	(140)	16,970	1.7	22/05/2024
CMBB2309	1,540	-5.5%	14,830	31	24,900	1,486	(54)	19,000	4.0	02/05/2024
CMBB2311	3,090	-3.7%	1,100	31	24,900	2,971	(119)	19,000	2.0	02/05/2024
CMBB2312	3,140	-4.3%	57,630	122	24,900	2,844	(296)	19,500	2.0	01/08/2024
CMBB2314	1,520	-5.0%	10,620	128	24,900	1,316	(204)	20,000	4.0	07/08/2024
CMBB2315	1,850	-4.2%	10,740	281	24,900	1,465	(385)	20,000	4.0	07/01/2025
CMBB2316	860	-4.4%	20,570	31	24,900	694	(166)	18,000	10.0	02/05/2024
CMBB2317	1,050	-16.0%	21,280	140	24,900	1,062	12	20,000	5.0	19/08/2024
CMBB2318	1,950	-1.0%	5,740	171	24,900	1,801	(149)	18,000	4.0	19/09/2024
CMBB2401	2,840	-3.4%	50	77	24,900	2,538	(302)	20,000	2.0	17/06/2024
CMSN2302	1,960	-2.0%	41,120	51	73,400	1,470	(490)	66,000	6.0	22/05/2024
CMSN2307	550	14.6%	19,660	84	73,400	213	(337)	83,000	10.0	24/06/2024
CMSN2311	540	-8.5%	26,580	122	73,400	243	(297)	88,500	8.0	01/08/2024
CMSN2313	940	-1.1%	69,870	189	73,400	559	(381)	80,000	10.0	07/10/2024
CMSN2315	290	-6.5%	11,920	31	73,400	71	(219)	82,000	10.0	02/05/2024

本日報由富鑫證券股份有限公司研究部發佈，以上所有資訊乃源於可靠之消息來源，但由於證券市場瞬息萬變且受許多不可預測之因素影響，投資人應審慎投資、自負風險。

CMSN2316	980	4.3%	9,520	185	73,400	429	(551)	83,980	10.0	03/10/2024
CMSN2317	1,490	-3.3%	2,360	276	73,400	660	(830)	86,870	8.0	02/01/2025
CMWG2305	4,050	0.8%	68,600	51	51,400	3,971	(79)	35,660	4.0	22/05/2024
CMWG2309	420	-26.3%	72,740	31	51,400	298	(122)	54,000	5.0	02/05/2024
CMWG2310	1,160	6.4%	42,290	122	51,400	753	(407)	54,500	5.0	01/08/2024
CMWG2312	490	-43.0%	18,160	22	51,400	212	(278)	56,000	3.0	23/04/2024
CMWG2313	1,170	0.0%	69,860	128	51,400	976	(194)	50,000	6.0	07/08/2024
CMWG2314	950	-1.0%	90,300	281	51,400	750	(200)	52,000	10.0	07/01/2025
CMWG2315	290	-3.3%	26,760	31	51,400	197	(93)	48,890	20.0	02/05/2024
CMWG2316	1,400	16.7%	162,860	142	51,400	1,200	(200)	48,000	6.0	21/08/2024
CMWG2317	830	0.0%	0	21	51,400	475	(355)	50,000	6.0	22/04/2024
CMWG2318	1,920	1.6%	5,620	108	51,400	1,780	(140)	42,000	6.0	18/07/2024
CNVL2305	1,240	-2.4%	4,050	84	17,450	578	(662)	17,000	4.0	24/06/2024
CPDR2305	3,330	6.7%	42,510	84	32,850	3,220	(110)	20,220	4.0	24/06/2024
CPOW2306	90	-60.9%	2,530	84	11,350	5	(85)	16,000	2.0	24/06/2024
CPOW2308	50	-16.7%	38,250	14	11,350	17	(33)	12,000	5.0	15/04/2024
CPOW2309	80	-66.7%	23,950	44	11,350	4	(76)	14,500	2.0	15/05/2024
CPOW2313	400	-7.0%	5,580	93	11,350	130	(270)	12,890	2.0	03/07/2024
CPOW2314	680	-2.9%	16,200	185	11,350	243	(437)	13,110	2.0	03/10/2024
CPOW2315	920	-3.2%	16,110	276	11,350	314	(606)	13,460	2.0	02/01/2025
CSHB2302	340	-5.6%	135,290	31	11,450	139	(201)	12,000	2.0	02/05/2024
CSHB2303	650	0.0%	0	92	11,450	253	(397)	12,350	2.0	02/07/2024
CSHB2304	370	0.0%	4,340	93	11,450	153	(217)	11,670	5.0	03/07/2024
CSHB2305	410	-4.7%	10,190	185	11,450	160	(250)	12,560	5.0	03/10/2024
CSHB2306	1,240	-2.4%	5,870	276	11,450	503	(737)	12,780	2.0	02/01/2025
CSTB2306	1,300	0.0%	76,850	51	31,400	1,368	68	30,000	2.0	22/05/2024
CSTB2312	440	-10.2%	63,300	80	31,400	341	(99)	33,330	5.0	20/06/2024
CSTB2313	680	0.0%	0	171	31,400	428	(252)	35,560	5.0	19/09/2024
CSTB2316	330	0.0%	9,090	84	31,400	187	(143)	36,330	5.0	24/06/2024
CSTB2318	610	0.0%	0	44	31,400	394	(216)	32,000	4.0	15/05/2024
CSTB2319	540	-5.3%	13,640	14	31,400	496	(44)	27,000	9.0	15/04/2024
CSTB2322	610	-10.3%	295,720	31	31,400	582	(28)	30,000	4.0	02/05/2024
CSTB2324	540	-6.9%	14,500	31	31,400	438	(102)	31,000	4.0	02/05/2024
CSTB2325	1,200	4.4%	20	122	31,400	762	(438)	31,500	4.0	01/08/2024
CSTB2326	540	-42.6%	3,900	22	31,400	344	(196)	33,000	2.0	23/04/2024
CSTB2327	550	-5.2%	466,630	128	31,400	484	(66)	32,000	6.0	07/08/2024
CSTB2328	610	-4.7%	397,900	281	31,400	511	(99)	33,000	8.0	07/01/2025
CSTB2330	200	-48.7%	21,480	31	31,400	157	(43)	34,000	4.0	02/05/2024
CSTB2331	360	-10.0%	47,720	93	31,400	275	(85)	35,000	5.0	03/07/2024
CSTB2332	620	-4.6%	76,620	185	31,400	438	(182)	35,890	5.0	03/10/2024
CSTB2333	2,440	0.0%	0	276	31,400	1,491	(949)	36,110	2.0	02/01/2025
CSTB2334	2,280	1.3%	5,880	142	31,400	1,952	(328)	27,000	3.0	21/08/2024
CSTB2335	950	0.0%	0	21	31,400	496	(454)	31,000	3.0	22/04/2024
CSTB2336	550	17.0%	1,030	46	31,400	417	(133)	31,000	5.0	17/05/2024
CSTB2337	1,190	-0.8%	1,760	232	31,400	951	(239)	27,000	7.0	19/11/2024
CSTB2338	1,390	6.9%	207,550	72	31,400	1,234	(156)	29,000	3.0	12/06/2024
CSTB2401	1,250	0.0%	0	77	31,400	880	(370)	31,000	3.0	17/06/2024
CTCB2302	6,870	-0.2%	6,690	51	47,450	6,849	(21)	27,000	3.0	22/05/2024
CTCB2306	3,890	-2.8%	3,520	31	47,450	3,880	(10)	32,000	4.0	02/05/2024
CTCB2307	3,800	0.0%	0	122	47,450	3,475	(325)	34,000	4.0	01/08/2024
CTCB2309	4,640	-3.9%	1,920	175	47,450	4,444	(196)	35,000	3.0	23/09/2024
CTCB2310	1,840	-2.1%	47,070	189	47,450	1,679	(161)	35,000	8.0	07/10/2024
CTCB2311	5,020	-4.2%	10	21	47,450	5,166	146	32,000	3.0	22/04/2024
CTCB2312	5,000	-2.7%	300	101	47,450	5,044	44	32,600	3.0	11/07/2024
CTCB2401	7,000	-1.0%	1,880	77	47,450	6,839	(161)	34,000	2.0	17/06/2024
CTPB2304	410	-2.4%	5,380	31	18,750	173	(237)	18,890	4.0	02/05/2024
CTPB2305	560	-9.7%	58,900	93	18,750	266	(294)	19,330	4.0	03/07/2024
CTPB2306	1,630	-8.9%	11,370	185	18,750	705	(925)	19,890	2.0	03/10/2024
CTPB2401	1,040	-1.9%	18,970	77	18,750	662	(378)	18,500	2.0	17/06/2024

CVHM2302	470	-20.3%	96,060	51	42,900	140	(330)	50,000	4.0	22/05/2024
CVHM2307	140	-12.5%	780	84	42,900	11	(129)	62,670	8.0	24/06/2024
CVHM2311	350	-25.5%	6,080	122	42,900	72	(278)	60,500	5.0	01/08/2024
CVHM2312	130	-63.9%	970	31	42,900	4	(126)	56,000	5.0	02/05/2024
CVHM2313	510	-1.9%	14,680	189	42,900	258	(252)	50,000	10.0	07/10/2024
CVHM2315	210	-8.7%	1,970	31	42,900	22	(188)	50,890	8.0	02/05/2024
CVHM2316	360	0.0%	3,690	93	42,900	126	(234)	51,230	8.0	03/07/2024
CVHM2317	550	-1.8%	101,650	185	42,900	248	(302)	52,350	8.0	03/10/2024
CVHM2318	1,200	-3.2%	97,930	276	42,900	553	(647)	53,460	5.0	02/01/2025
CVHM2319	230	-46.5%	810	21	42,900	8	(222)	52,000	5.0	22/04/2024
CVHM2401	1,300	-0.8%	44,420	77	42,900	790	(510)	43,000	4.0	17/06/2024
CVIB2302	3,600	2.9%	38,960	51	24,300	3,606	6	18,610	1.6	22/05/2024
CVIB2304	1,570	-3.1%	165,340	128	24,300	1,352	(218)	19,440	3.9	07/08/2024
CVIB2305	980	-4.9%	106,980	281	24,300	792	(188)	21,380	5.8	07/01/2025
CVIB2306	4,400	7.8%	10,400	142	24,300	4,202	(198)	16,520	1.9	21/08/2024
CVIB2307	1,550	-4.9%	360	140	24,300	1,164	(386)	20,410	3.9	19/08/2024
CVIB2401	3,600	28.6%	4,480	77	24,300	2,208	(1,392)	20,410	1.9	17/06/2024
CVIC2306	600	15.4%	3,510	84	47,850	47	(553)	62,220	8.0	24/06/2024
CVIC2308	520	2.0%	75,070	128	47,850	361	(159)	50,000	10.0	07/08/2024
CVIC2309	580	1.8%	114,920	189	47,850	388	(192)	52,000	10.0	07/10/2024
CVIC2312	470	4.4%	55,830	93	47,850	213	(257)	52,350	10.0	03/07/2024
CVIC2313	700	0.0%	34,310	185	47,850	334	(366)	53,460	10.0	03/10/2024
CVIC2314	2,030	0.0%	2,510	276	47,850	847	(1,183)	54,570	5.0	02/01/2025
CVNM2306	480	-5.9%	3,180	84	67,000	128	(352)	71,710	9.5	24/06/2024
CVNM2308	430	-17.3%	21,270	31	67,000	191	(239)	67,620	7.8	02/05/2024
CVNM2310	360	-7.7%	41,340	128	67,000	58	(302)	78,400	9.8	07/08/2024
CVNM2311	620	-7.5%	84,270	281	67,000	189	(431)	78,400	9.8	07/01/2025
CVNM2313	80	-73.3%	7,580	31	67,000	0	(80)	82,300	9.8	02/05/2024
CVNM2314	620	-4.6%	22,300	185	67,000	46	(574)	85,150	7.8	03/10/2024
CVNM2315	2,040	-4.2%	90	276	67,000	167	(1,873)	87,110	3.9	02/01/2025
CVNM2316	880	-7.4%	13,900	21	67,000	377	(503)	63,700	9.8	22/04/2024
CVPB2305	840	-5.6%	31,810	14	19,650	869	29	17,160	2.9	15/04/2024
CVPB2309	130	-48.0%	46,380	31	19,650	61	(69)	21,450	3.8	02/05/2024
CVPB2311	660	-12.0%	27,240	31	19,650	457	(203)	19,540	1.9	02/05/2024
CVPB2312	1,030	-1.9%	15,940	122	19,650	769	(261)	20,020	1.9	01/08/2024
CVPB2314	260	-7.1%	136,650	128	19,650	159	(101)	22,880	3.8	07/08/2024
CVPB2315	320	-5.9%	90,500	281	19,650	216	(104)	23,350	5.7	07/01/2025
CVPB2316	120	0.0%	20,020	31	19,650	22	(98)	22,360	4.8	02/05/2024
CVPB2317	310	0.0%	74,560	93	19,650	108	(202)	22,880	3.8	03/07/2024
CVPB2318	530	-1.9%	29,030	185	19,650	206	(324)	23,420	3.8	03/10/2024
CVPB2319	1,830	0.0%	0	276	19,650	563	(1,267)	23,950	1.9	02/01/2025
CVPB2320	460	0.0%	0	21	19,650	76	(384)	20,970	2.9	22/04/2024
CVPB2321	510	-1.9%	21,190	140	19,650	380	(130)	18,000	7.0	19/08/2024
CVPB2322	580	-3.3%	7,460	171	19,650	446	(134)	20,000	4.0	19/09/2024
CVRE2303	770	2.7%	13,720	51	25,700	617	(153)	25,000	3.0	22/05/2024
CVRE2308	310	-18.4%	220	84	25,700	74	(236)	31,330	5.0	24/06/2024
CVRE2312	270	0.0%	35,670	31	25,700	125	(145)	27,500	4.0	02/05/2024
CVRE2313	480	-2.0%	23,280	122	25,700	251	(229)	29,500	4.0	01/08/2024
CVRE2315	320	0.0%	84,260	189	25,700	175	(145)	30,000	8.0	07/10/2024
CVRE2317	120	-60.0%	32,510	31	25,700	29	(91)	30,000	4.0	02/05/2024
CVRE2318	270	-3.6%	33,230	93	25,700	120	(150)	31,000	4.0	03/07/2024
CVRE2319	540	0.0%	84,770	185	25,700	247	(293)	31,780	4.0	03/10/2024
CVRE2320	1,830	0.0%	0	276	25,700	719	(1,111)	32,330	2.0	02/01/2025
CVRE2321	360	-2.7%	4,830	21	25,700	28	(332)	29,000	4.0	22/04/2024
CVRE2322	1,460	-4.6%	2,170	108	25,700	1,029	(431)	24,000	3.0	18/07/2024
CVRE2323	930	5.7%	34,850	72	25,700	745	(185)	24,800	3.0	12/06/2024

(*) 歐式交易方式，以現金交易

(**) PHS 採用 Black-Scholes 估價方式

期投資股

股票代碼	證券所	現時價格	目標價*	報告日	預期 2024 年 盈利 (十億越盾)
KDH	HOSE	38,000	42,200	3/22/2024	1,198
PVT	HOSE	28,500	34,850	3/20/2024	2,344
MSB	HOSE	14,400	20,700	3/19/2024	5,749
POW	HOSE	11,350	14,500	3/12/2024	1,923
IMP	HOSE	67,500	81,100	2/29/2024	355
NT2	HOSE	24,400	32,300	2/7/2024	640
VIB	HOSE	24,300	27,000	2/7/2024	9,843
VHM	HOSE	42,900	63,300	1/26/2024	27,904
MSH	HOSE	43,000	55,900	1/17/2024	318
SIP	HOSE	91,800	83,400	1/10/2024	1,123
KBC	HOSE	34,400	36,000	1/10/2024	1,647
IDC	HNX	58,500	56,000	1/10/2024	2,212
CTG	HOSE	35,000	36,375	1/10/2024	23,247
VCB	HOSE	95,200	87,329	1/10/2024	37,497
BID	HOSE	52,100	55,870	1/10/2024	25,522
TCB	HOSE	47,450	45,148	1/10/2024	22,796
MBB	HOSE	24,900	29,592	1/10/2024	23,926
TPB	HOSE	18,750	24,130	1/10/2024	7,508
OCB	HOSE	14,850	19,164	1/10/2024	4,880
ACB	HOSE	28,450	31,952	1/10/2024	18,261
VPB	HOSE	19,650	25,603	1/10/2024	16,420
STB	HOSE	31,400	34,494	1/10/2024	9,865
LPB	HOSE	17,300	18,389	1/10/2024	4,731
SHB	HOSE	11,450	16,146	1/10/2024	10,044
MWG	HOSE	51,400	61,600	1/10/2024	2,325
FRT	HOSE	153,500	119,200	1/10/2024	305
DGW	HOSE	65,700	55,300	1/10/2024	665
PNJ	HOSE	98,900	101,000	1/10/2024	2,357
VNM	HOSE	67,000	77,500	1/10/2024	10,402
SAB	HOSE	56,800	83,600	1/10/2024	5,162
HPG	HOSE	30,100	31,200	1/10/2024	15,721
VHC	HOSE	77,000	87,700	1/10/2024	1,218
FMC	HOSE	49,250	59,400	1/10/2024	318
ANV	HOSE	34,450	39,100	1/10/2024	261
STK	HOSE	33,950	36,700	1/10/2024	137
TCM	HOSE	44,700	54,700	1/10/2024	221
GEG	HOSE	13,250	18,000	1/10/2024	227
GAS	HOSE	80,600	87,300	1/10/2024	12,352
BSR	UPCOM	19,276	20,500	1/10/2024	5,677
PLX	HOSE	37,450	42,300	1/10/2024	4,395
PVD	HOSE	32,850	29,100	1/10/2024	816
PVS	HNX	40,700	40,300	1/10/2024	1,136
NLG	HOSE	43,800	40,600	1/10/2024	631
VRE	HOSE	25,700	37,700	1/10/2024	4,252

資料來源: PHS 收集

*若除權交易日發生在報告日後將影響目標價

分析師認證

這份報告由 Pham Quang Chuong - 富鑫證券股份公司研究員製作。負責籌備本研究報告之全部或部份內容之研究分析師、策略分析師、研究人員以茲聲明，任何研究分析師、策略分析師、研究人員在於本研究報告所提出之觀點，皆精確反映出其對於該發行機構與證券之個人意見。各研究分析師、策略分析師、研究人員均保證，其報酬在過去與未來，絕對沒有任何一部分是直接或間接與研究分析師、策略分析師、研究人員在此研究報告中所呈現之特定推薦或觀點有關。

評等指標定義

加碼= 預估其未來之潛在上漲空間大於10%。

觀望= 預估其未來之潛在漲跌空間將在下上10%之間。

減碼= 預估其未來之潛在下跌空間大於10%。

未評等= 本股票並不在富鑫證券之評等涵蓋範圍，或者尚未上市。

績效表現根據12個月的總回報(包含股息)所評定。

富鑫證券股份公司

地址：21st Floor, Phu My Hung Building, 08 Hoang Van Thai Street, Tan Phu Ward, District 7, HCMC.

電話號碼：(84-28) 5 413 5479

客服專線：(84-28) 1900 25 23 58

傳真號碼：+84 28 5413 5473

胡志明市

富美興交易室

地址：Ground Floor, CR2-08, 107 Ton Dat Tien, Tan Phu Ward, District 7, Ho Chi Minh City

電話號碼：(84-28) 5 413 5478

傳真號碼：+84 28 5413 5473

Tan Binh 分行

地址：Park Legend Building, 251 Hoang Van Thu Street, Ward 2, Tan Binh District, HCMC

電話號碼：(84-28) 3813 2401

傳真號碼：(84-28) 3813 2415

第三郡分行

地址：4th & 5th Floor, D&D Tower, 458 Nguyen Thi Minh Khai, Ward 2, District 3, HCMC

電話號碼：(84-28) 382 08068

傳真號碼：(84-28) 3820 8206

第一郡分行

地址：Room 1003A, 10th Floor, No. 81-83-83B-85 Ham Nghi Street, Nguyen Thai Binh Ward, District 1, HCMC

電話號碼：(84-28) 3 535 6060

傳真號碼：(84-28) 3 535 2912

河內市

Ha Noi 分行

地址：5th Floor, Vinafor Building, No.127 Lo Duc, Dong Mac Ward, Hai Ba Trung District, Ha Noi

電話號碼：(84-24) 3 933 4566

傳真號碼：(84-24) 3 933 4820

Thanh Xuan 分行

地址：5th Floor, UDIC Complex Building, N04 Hoang Dao Thuy, Trung Hoa Ward, Cau Giay District, Ha Noi

電話號碼：(84-24) 6 250 9999

傳真號碼：(84-24) 6 250 6666

海防市

海防分行

地址：2nd Floor, Eliteco Building No.18 Tran Hung Dao, Hoang Van Thu Ward, Hong Bang District, Hai Phong

電話號碼：(84-225) 384 1810

傳真號碼：(84-225) 384 1801