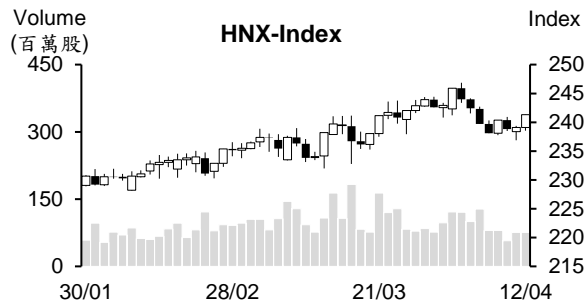
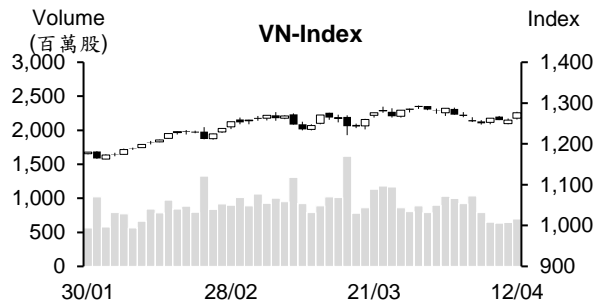


日期	星期一 4/8	星期二 4/9	星期三 4/10	星期四 4/11	星期五 4/12	平均
收盤 (HOSE)	1,250.35	1,262.82	1,258.56	1,258.20	1,276.60	1,261.31
漲跌 +/-	-4.76	12.47	-4.26	-0.36	18.40	4.30
漲跌 %	-0.38%	1.00%	-0.34%	-0.03%	1.46%	0.34%
撮合股數 (百萬股)	790.66	648.43	633.43	643.10	696.97	682.52
撮合成交值 (十億越盾)	18,455.92	15,478.98	15,215.01	15,144.76	17,048.88	16,268.71
外資 (十億越盾)	-154.43	271.14	-606.08	51.68	-729.49	-233.44
收盤 (VN30)	1,254.72	1,266.92	1,263.82	1,262.86	1,284.74	1,266.61
漲跌 +/-	-3.06	12.20	-3.10	-0.96	21.88	5.39
漲跌 %	-0.24%	0.97%	-0.24%	-0.08%	1.73%	0.43%
撮合股數 (百萬股)	222.26	173.44	195.74	169.99	248.49	201.98
撮合成交值 (十億越盾)	7,012.94	5,909.90	6,450.49	5,700.57	7,856.78	6,586.14
外資 (十億越盾)	-247.52	255.91	-30.93	-234.11	-477.90	-146.91
收盤 (HNX)	238.08	240.36	238.79	239.07	241.34	239.53
漲跌 +/-	-1.60	2.28	-1.57	0.28	2.27	0.33
漲跌 %	-0.67%	0.96%	-0.65%	0.12%	0.95%	0.14%
撮合股數 (百萬股)	79.80	79.63	56.96	75.45	75.85	73.54
撮合成交值 (十億越盾)	1,681.69	1,486.98	1,214.73	1,662.27	1,577.83	1,524.70
外資 (十億越盾)	73.94	37.07	1.02	77.45	12.76	40.45



市場概況

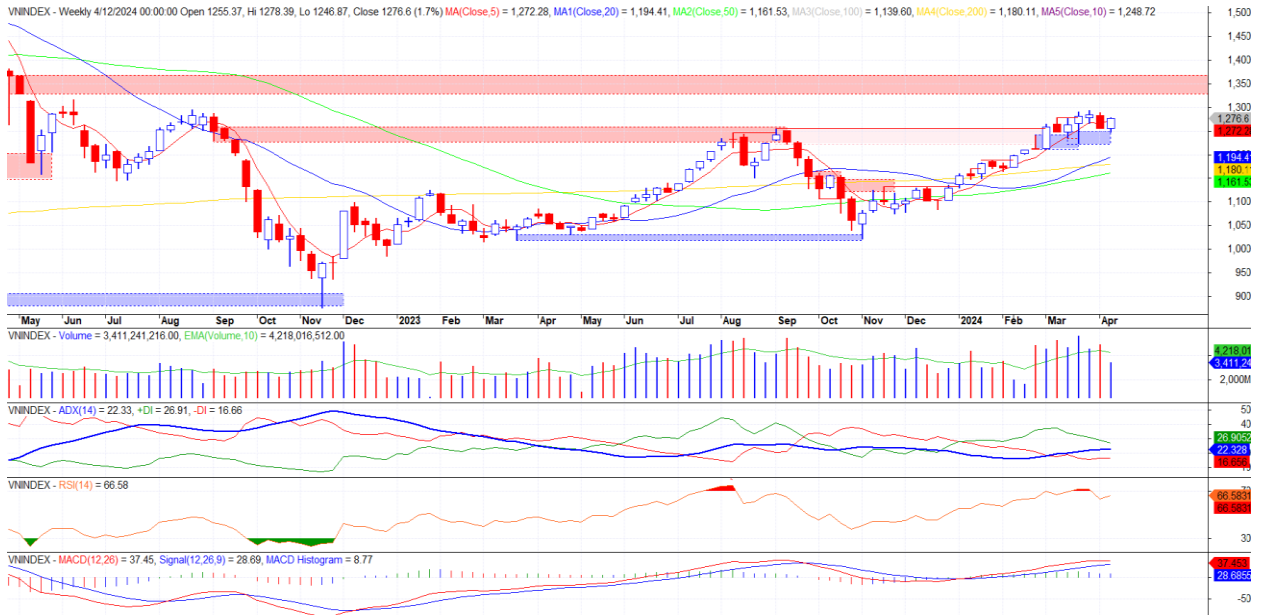
上周越股上揚，指數幾乎取回前周的下跌。透過盤面觀察，投資人的投資態度偏向謹慎，指數多數交易時間呈現橫向游走。然指數在上周五在藍籌股上揚之帶動下大幅上揚。資金主要湧入主流股，其中以銀行族群表現最為搶眼，量能同步擴增。大部分其他類股也上漲，石油及食品族群呈現小跌。至於外資交易部分，外資連續六周減碼，惟上周淨買超值縮減至最近五周之最低。

技術分析

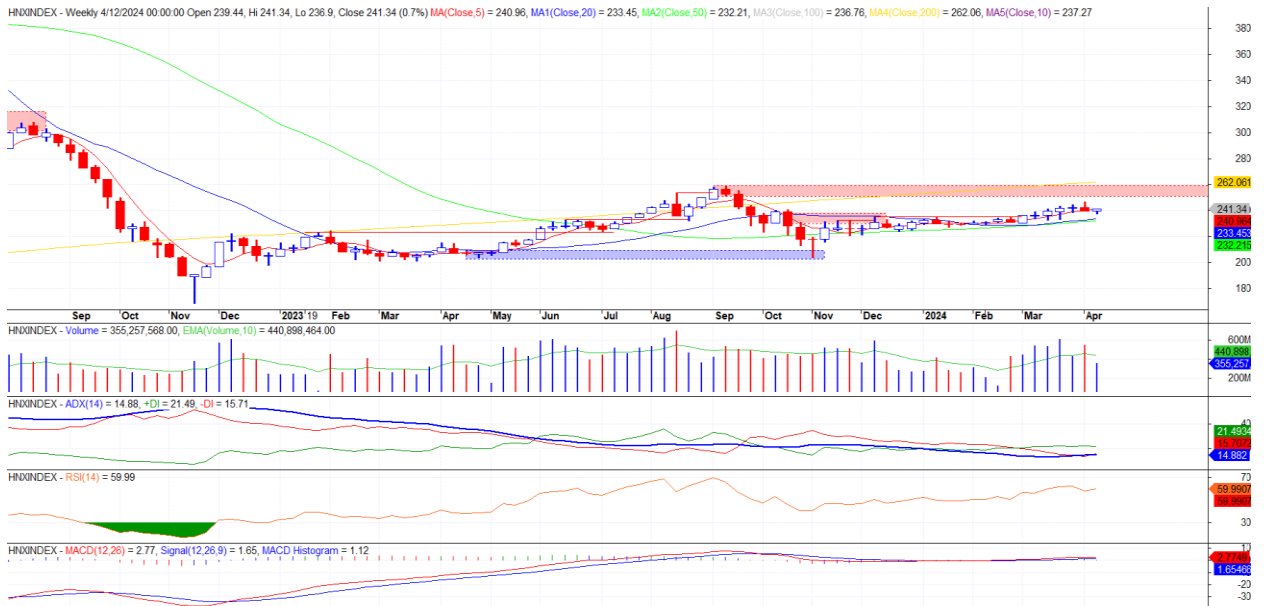
上周 VN 指數回升。上半周盤勢弱勢反彈，其後呈現下跌，但盤中賣壓並不多。特別是上周五銀行類股引領盤勢走升。這些訊號顯示這次盤勢的修正可能已形成底部，指數因之可望恢復上升走勢，1290 (最近高點) 將為目前指數之壓力。反之，指數若跌破 1246 點，盤勢可能將出現“洗盤”，其後才開始回升。河內部分，HNX 指數也回升。指數雖然跌破 MA20，但賣壓已明顯減弱。其後指數重新站回 MA20 與 MA50 均線，顯示這次盤勢的修正可能已打底。與 HOSE 盤勢相似，預期指數將向上測試 244-246 點區間。反之，指數若跌破 237 點，盤勢可能將出現“洗盤”，其後才開始回升。

整體而言，指數可能恢復上升走勢，但資金尚未同步擴散，因此風險仍然存在。操作上建議投資人應將投資部位之持股率維持在合理比率，觀察股為橫向游走或回測支撐的銀行、不動產、石油、鋼鐵、零售及港口等股票。

VN-Index



HNX-Index



市場統計

前五名成交量

HOSE				HNX			
股票代碼	收盤價 (越盾)	漲跌 %	成交量 (股)	股票代碼	收盤價 (越盾)	漲跌 %	成交量 (股)
NVL	17,700	-3.28%	188,623,511	SHS	20,800	5.05%	95,279,834
VIX	19,500	1.04%	128,329,115	CEO	22,500	-1.75%	39,613,489
DIG	33,600	5.00%	97,732,686	PVS	43,000	1.90%	35,135,799
MBB	24,650	5.57%	94,507,979	PVC	16,400	-0.61%	16,917,953
STB	29,100	-1.69%	85,660,845	MBS	29,600	4.59%	13,785,559

前五名成交值

HOSE				HNX			
股票代碼	收盤價 (越盾)	漲跌 %	成交值 (十億越盾)	股票代碼	收盤價 (越盾)	漲跌 %	成交值 (十億越盾)
VHM	44,500	3.61%	3,657.1	SHS	20,800	5.05%	1,911.3
NVL	17,700	-3.28%	3,404.5	PVS	43,000	1.90%	1,485.0
DIG	33,600	5.00%	3,199.0	CEO	22,500	-1.75%	894.7
MWG	52,000	1.96%	2,559.2	MBS	29,600	4.59%	397.6
STB	29,100	-1.69%	2,493.5	IDC	58,400	0.69%	327.6

影響指數統計

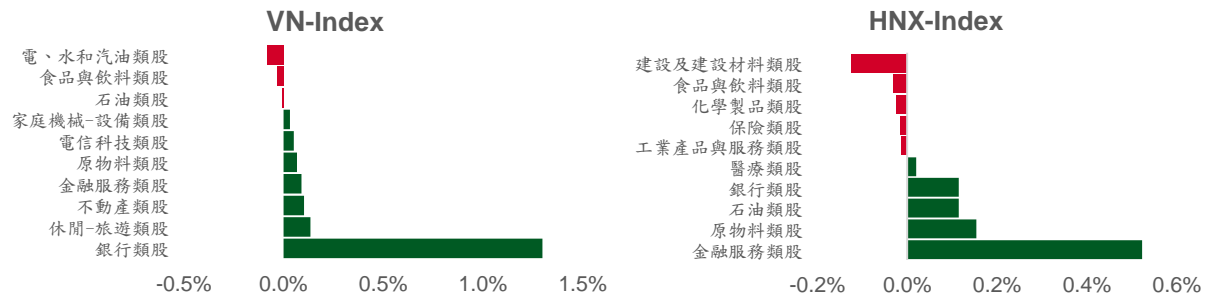
推升指數的前五名股

HOSE				HNX			
股票代碼	收盤價 (越盾)	漲跌 %	影響指數 %	股票代碼	收盤價 (VND)	漲跌 %	影響指數 %
BID	53,400	6.37%	0.36%	SHS	20,800	5.05%	0.26%
CTG	35,900	8.13%	0.29%	MBS	29,600	4.59%	0.18%
TCB	47,400	4.87%	0.15%	PVS	43,000	1.90%	0.12%
MBB	24,650	5.57%	0.13%	BAB	12,600	3.28%	0.11%
VHM	44,500	3.61%	0.13%	KSV	28,900	3.58%	0.06%

拖累指數的前五名股

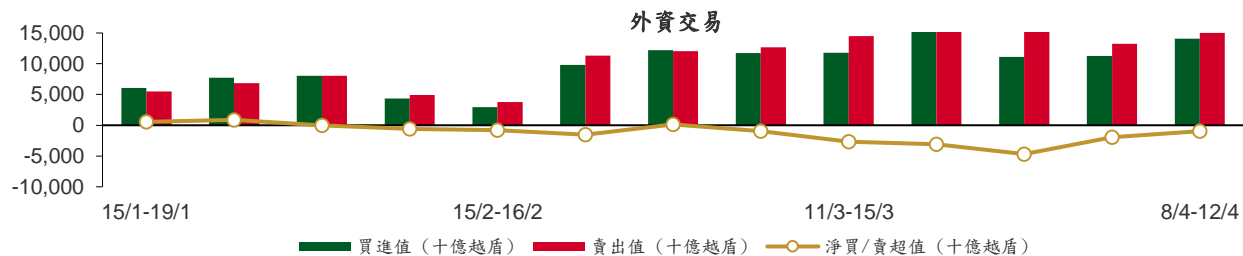
HOSE				HNX			
股票代碼	收盤價 (越盾)	漲跌 %	影響指數 %	股票代碼	收盤價 (越盾)	漲跌 %	影響指數 %
GAS	79,700	-1.48%	-0.05%	CEO	22,500	-1.75%	-0.05%
VNM	66,700	-1.77%	-0.05%	PLC	31,900	-5.34%	-0.05%
VCB	94,600	-0.32%	-0.03%	S99	12,300	-8.21%	-0.03%
BCM	61,000	-2.56%	-0.03%	NTP	42,000	-1.64%	-0.03%
VRE	24,150	-2.23%	-0.02%	SEB	49,500	-4.81%	-0.03%

影響指數統計



外資交易行情 (股票)

證交所	買進成交量 (百萬股)	買進金額 (十億越盾)	賣出成交量 (百萬股)	賣出金額 (十億越盾)	淨買/賣成 交易 (百萬股)	淨買/賣超值 (十億越盾)
HOSE	477.24	13,718.27	510.88	14,885.45	(33.64)	(1,167.18)
HNX	10.45	344.17	5.72	141.93	4.74	202.24
總計	487.69	14,062.45	516.60	15,027.38	(28.90)	(964.94)



前五名淨買超

HOSE				HNX			
股票代碼	收盤價 (越盾)	淨買成交量 (股)	淨買超值 (十億越盾)	股票代碼	收盤價 (越盾)	淨買成交量 (股)	淨買超值 (十億越盾)
MBB	24,650	16,961,623	427.75	PVS	43,000	3,228,790	136.60
MWG	52,000	6,354,213	332.10	IDC	58,400	772,210	44.61
SBT	12,800	19,379,600	239.66	DTD	28,400	242,389	6.87
VPD	28,050	5,385,289	158.84	PVI	49,700	109,500	5.46
HPG	29,950	5,066,631	151.27	VGS	27,700	200,300	5.43

前五名淨賣超

HOSE				HNX			
股票代碼	收盤價 (越盾)	淨賣成交量 (股)	淨賣超值 (十億越盾)	股票代碼	收盤價 (越盾)	淨賣成交量 (股)	淨賣超值 (十億越盾)
VHM	44,500	(25,700,727)	(1,125.47)	CEO	22,500	(269,700)	(6.07)
FUESSVFL	21,000	(15,579,200)	(318.61)	TA9	15,700	(340,400)	(5.15)
NVL	17,700	(14,860,768)	(267.70)	HUT	18,800	(116,500)	(2.16)
VNM	66,700	(3,835,002)	(256.61)	LHC	47,700	(21,800)	(1.04)
PDR	31,950	(5,183,990)	(164.77)	PVB	25,200	(34,000)	(0.88)

分析師認證

這份報告由 Pham Quang Chuong -富鑫證券股份公司的研究員製作。負責籌備本研究報告之全部或部份內容之研究分析師、策略分析師、研究人員以茲聲明，任何研究分析師、策略分析師、研究人員在於本研究報告所提出之觀點，皆精確反映出其對於該發行機構與證券之個人意見。各研究分析師、策略分析師、研究人員均保證，其報酬在過去與未來，絕對沒有任何一部分是直接或間接與研究分析師、策略分析師、研究人員在此研究報告中所呈現之特定推薦或觀點有關。

免責聲明

以上資訊乃基於相信為可靠之來源所彙編，惟本公司不負責其完整性與準確性。本日報並不作為買賣任何股票之推薦或邀約。富鑫證券與其相關子公司、管理人員與職員皆可能持有上述之任何證券。富鑫證券（或其任何相關子公司）隨時可能對上述之任何公司進行或承攬投資銀行業務或其他業務。本報告中包含的所有意見與估計，代表我們截至此日期所作之判斷，其後若有任何因素導致更動，本公司恕不另行通知。

富鑫證券股份公司

地址：21st Floor, Phu My Hung Building, 08 Hoang Van Thai Street, Tan Phu Ward, District 7, HCMC.

電話號碼：(84-28) 5 413 5479

客服專線：(84-28) 1900 25 23 58

傳真號碼：+84 28 5413 5473

胡志明市

富美興交易室

地址：Ground Floor CR2-08, 107 Ton Dat Tien Street, Tan Phu Ward, District 7, HCMC

電話號碼：(84-28) 5 413 5478

傳真號碼：+84 28 5413 5473

Tan Binh 分行

地址：Park Legend Building 251 Hoang Van Thu, Ward 2, Tan Binh District, HCMC

電話號碼：(84-28) 3 813 2401

傳真號碼：(84-28) 3 813 2415

第三郡分行

地址：Floor 4th & 5th, D&D Tower, 458 Nguyen Thi Minh Khai Street, District 3, HCMC

電話號碼：(84-28) 382 08068

傳真號碼：(84-28) 3820 8206

第一郡分行

地址：Floor 10th, 1003A, Ruby Building, 81-83-83B-85 Ham Nghi Street, Nguyen Thai Binh Ward, District 1.

電話號碼：(84-28) 3 535 6060

傳真號碼：(84-28) 3 535 2912

河內市

Ha Noi 分行

地址：Floor 5. Vinafor Building 127 Lo Duc St Hai Ba Trung District, Hanoi

電話號碼：(84-24) 3 933 4566

傳真號碼：(84-24) 3 933 4820

Thanh Xuan 分行

地址：Floor 5. UDIC Complex Building N04 Hoang Dao Thuy, Trung Hoa Ward, Cau Giay District, HaNoi.

電話號碼：(84-24) 6 250 9999

傳真號碼：(84-24) 6 250 6666

海防市

海防分行

地址：Floor 2. Eliteco Building 18 Tran Hung Dao Street, Hong Bang District, Hai Phong

電話號碼：(84-225) 384 1810

傳真號碼：(84-225) 384 1801