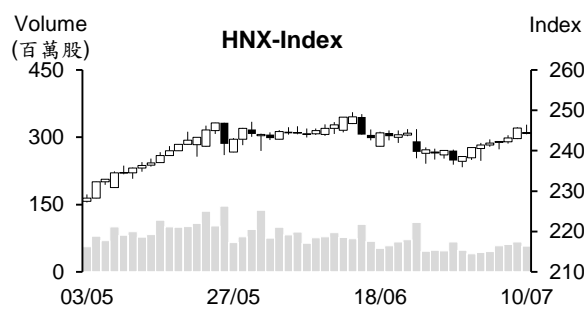
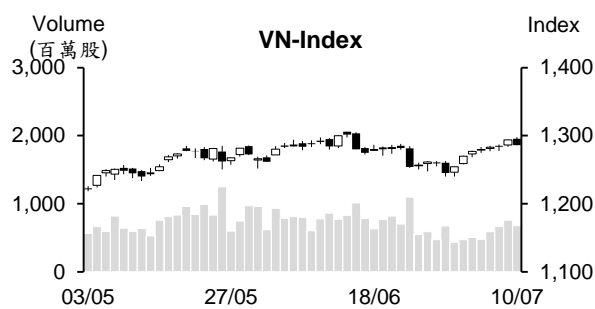


越股行情

10/07/2024	HOSE		VN30		HNX	
收盤價	1,285.94	-0.60%	1,310.91	-0.82%	244.54	-0.45%
成交股數(百萬股)	751.39	-8.61%	263.65	-9.18%	64.10	-7.43%
撮合股數(百萬股)	678.48	-10.47%	211.63	-17.37%	57.53	-13.90%
與最近 20 日的平均水位相比	674.61	0.57%	235.74	-10.23%	61.63	-6.65%
成交值(十億越盾)	21,840	0.03%	10,477	11.67%	1,531	-7.04%
撮合成交值(十億越盾)	17,929	-11.29%	7,084	-16.91%	1,313	-15.73%
與最近 20 日之平均比較	17,811	0.66%	7,679	-7.75%	1,261	4.12%
上漲家數	151	29%	6	20%	61	27%
下跌家數	299	58%	23	77%	93	40%
持平家數	65	13%	1	3%	76	33%



市場概況

越股在連續多個交易日上揚後，週三(7月10日)在獲利了結賣壓湧現下已收黑。早盤交易時段，VN指數在受到 MBB、HPG 及 VCB 等藍籌股上揚之帶動下，多數交易時間在平盤價位附近游走。然午盤時段，銀行、證券、零售、工業不動產及科技等類股開始下跌，使指數陷入整理。不過，中型不動產及電信股逆勢上揚。由於下午賣壓湧現，整天量能因之維持高出平均水位。至於外資交易動態，外資連續二十五個交易日維持減碼且今日淨賣超值擴增。

技術分析

今日 VN 指數下跌，結束連續 7 個交易日的上揚。盤中 VN 指數在意圖上揚至 1296-1306 點供給區時已回落，盡吐了昨日的漲幅。惟今日賣壓不是很強勁。我們因之預期盤勢僅是出現短線修正，其後賣壓將逐漸減弱，1270 點或 1260 點將為短線指數的支撐；河內部分，HNX 指數在意圖上攻至 246-250 點供給區時也下挫，使 K 線出現上影線。若指數持續下跌，可能將回測 240-242 點支撐。操作上建議投資人可應將投資部位之持股率維持在一般水位。待盤勢出現積極訊號時再加碼。投資標的為銀行、不動產、零售、石油、進出口、鋼鐵、海運、工業不動產及肥料等類股。

建議股名單: MSN (加碼) – PTB (獲利了結)

(請參考第 2 頁)

當日調整股名單

次號	股票代碼	評等	評等日	現時價格	買入區間	持股表現	目標價	預期獲利	停損價	預期損失	備註
1	MSN	加碼	11/07/2024	76.80	76.80	0.0%	85.0	10.7%	73	-4.9%	MSN 在積累上漲動能後可望上揚。
2	PTB	獲利了結	11/07/2024	72.00	70.90	1.6%	80.0	12.8%	68.3	-3.7%	上漲動能減弱，可能會跌破 MA50 均線。

投資組合部位

次號	股票代碼	評等	評等日	現時價格	買入區間	持股表現	目標價	預期獲利	停損價	預期損失	備註
1	VPB	加碼	11/06/2024	19.20	18.05	6.4%	20.5	13.6%	17.4	-3.6%	
2	PNJ	加碼	20/06/2024	98.0	96.8	1.2%	112	15.7%	92.5	-4%	
3	DPR	加碼	27/06/2024	43.9	43.4	1.2%	51	17.5%	40.8	-6%	
4	MSH	加碼	28/06/2024	48.50	48.2	0.6%	52.5	8.9%	46	-5%	
5	QNS	加碼	02/07/2024	49.88	49.74	0.3%	56	12.6%	48	-3%	
6	KDH	加碼	03/07/2024	37.90	37.9	0.0%	42	11%	36	-5%	
7	PLX	加碼	04/07/2024	46.55	41.85	11.2%	49	17%	39.9	-5%	
8	HSG	加碼	08/07/2024	25.3	24.95	1.4%	29	16%	23.5	-6%	
9	GVR	加碼	09/07/2024	37	36.5	1.4%	41	12%	34.5	-5%	
10	CTD	加碼	10/07/2024	73	74.3	-1.7%	90	21%	70	-6%	

進出口稅收成長 8.4%

7月9日海關總局消息指出，今年上半年進出口稅收較去年同期成長 8.4%至 200.46 兆越盾，達成預算的 53.5%。貨物進出口總額成長 16%至 3,696.2 億美元 (增加 510.8 億美元)。其中，出口值成長 14.9%至 1,907.3 億美元及進口值成長 17.3%至 1,788.8 億美元。整體來看，今年上半年貿易收支順差 118.5 億美元左右。

橡膠出口值逾 10 億美元

據海關總局的統計數據顯示，2024 年 6 月越南橡膠出口量較 5 月增長 77%至 15 萬噸，出口值亦成長 76.6%至 2.38 億美元，但較去年同期分別萎縮 17%及 0.7%。平均橡膠出口價格較 5 月下降 0.5%至 1,586 美元，但較去年同期上漲 19.6%。

今年上半年橡膠出口量約縮減 5.8%至 72.2 萬噸，但出口值增長 4.5%至 10.9 億美元。越南橡膠出口仍保持穩定，因於橡膠價格在高水位及銷售量持續增加。

對於出口市場，今年前五個月中國為越南橡膠之核心出口市場，對中國出口的混合天然橡膠及合成橡膠佔整體橡膠出口量的 99.53%，達 31.004 萬噸 (較去年同期萎縮 20.9%)，相當於 45811 萬美元的出口金額 (較去年同期萎縮 14.7%)。

24K 黃金價格上漲 15 萬越盾，匯率也上升

雖然國際黃金價格僅小幅波動，7月10日國內 24K 黃金價格上漲 10 萬 15 萬越盾。Phu Quy 公司及越南黃金公司的 24K 黃金價格較 9 日分別上漲 10 萬越盾及 15 萬越盾至 7,510-7,640 萬越盾及 7,428-7,588 萬越盾左右。然而，SJC 黃金價格已連續四周未調整。Doji 公司及西貢珠寶公司的 SJC 黃金價格皆為 1 兩 7,498-7,698 萬越盾。國際黃金價格為每盎司 2,367 美元，較 9 日上漲 1 美元 (約每兩 7,260 萬越盾)。

7月10日上午越南國家銀行 (SBV) 公佈的中心匯率為 1 美元 24,247 越盾，較 9 日上漲 5 越盾。VietinBank 及 BIDV 匯率上漲 5 越盾至 25,239- 25,459 越盾。Eximbank 匯率亦上漲 5 越盾至 25,200-25,458 越盾。

資料來源：Fireant

雖然保留盈餘高出註冊資本，Sotrans 仍未發放股息

據最近的股東大會之決議顯示，南方物流股份公司 (Sotrans, STG) 已通過 2024 年持續不發放股息之決議。由於多年不發放股息，截至 2024 年第一季為止 STG 保留盈餘為 1.198 兆越盾，高出註冊資本的 9,830 億越盾。

公司計劃今年營收將成長 53% 至 2.75 兆越盾及稅後盈餘將增長 77% 至 2,670 億越盾。第一季營收增長 23% 至 4,760 億越盾，稅後盈餘僅擴增 8% 至 430 億越盾。

第二季 HHV 獲利逾 1 千億越盾

據 Deo Ca 交通基礎建設投資股份公司 (HHV) 公佈今年上半年的初步經營結果顯示，營收成長 28% 至近 1.469 兆越盾左右，稅後盈餘成長 15% 至 2,210 億多越盾，達成年度計劃的 55%。其中，第二季

HHV 營收成長 27% 至 7,790 億越盾，稅後盈餘則縮減 2% 至 1,070 億越盾。HHV 計劃 2024 年合併營收及稅後盈餘將分別增長 17% 及 11% 至 3.146 兆越盾及 4,040 億越盾。

第一季營收大幅成長，VPG 調整 2024 年經營計劃

7 月 8 日 Viet Phat 進出口貿易投資股份公司 (VPG) 董事會已通過 2024 年經營計畫之調整。VPG 計劃將在股東大會上呈上有關今年合併營收淨額將為 12.998 兆越盾、稅後盈餘將為 1,500 億越盾之調整經營計畫。公司還計劃股息比率將為 10%。

第一季 VPG 營收較去年同期成長 80% 至 3.244 兆多越盾，主要來自鐵礦石及煤炭的營收，兩者分別擴增 116% 及 264%。然 VPG 稅後盈餘受銷售成本上升之影響大幅縮減 94.5% 至近 20 億越盾。

資料來源：Vietnambiz、Fireant

市場統計

撮合統計

推升指數上漲的前五名股票

HOSE				HNX			
股票代碼	收盤價 (越盾)	漲跌 %	影響指數 %	股票代碼	收盤價 (VND)	漲跌 %	影響指數 %
VCB	88,600	0.57%	0.05%	DTK	14,800	5.71%	0.16%
REE	71,200	2.45%	0.02%	VGS	42,800	9.18%	0.06%
MBB	23,300	0.65%	0.02%	NTP	57,800	2.48%	0.05%
PLX	46,550	1.20%	0.01%	TMB	90,300	7.37%	0.03%
HDG	31,900	4.59%	0.01%	TIG	15,600	2.63%	0.02%

拖累指數的前五名股票

HOSE				HNX			
股票代碼	收盤價 (越盾)	漲跌 %	影響指數 %	股票代碼	收盤價 (越盾)	漲跌 %	影響指數 %
FPT	134,000	-2.55%	-0.10%	PVS	43,400	-1.81%	-0.11%
GVR	37,000	-2.63%	-0.08%	VCS	76,900	-2.04%	-0.08%
BID	46,900	-1.26%	-0.07%	IDC	61,900	-0.96%	-0.06%
MWG	65,200	-2.40%	-0.04%	MBS	33,600	-1.18%	-0.05%
LPB	31,200	-2.35%	-0.03%	SHS	17,500	-1.13%	-0.05%

前五名成交量

HOSE				HNX			
股票代碼	收盤價 (越盾)	漲跌 %	成交量 (股)	股票代碼	收盤價 (越盾)	漲跌 %	成交量 (千股)
HPG	28,950	-0.17%	31,001,479	SHS	17,500	-1.13%	6,062,043
HSG	25,300	0.40%	27,780,921	LAS	28,400	0.35%	3,861,546
EIB	19,100	1.06%	21,657,677	TIG	15,600	2.63%	3,691,013
MBB	23,300	0.65%	19,203,550	CEO	16,800	0.60%	3,433,951
SHB	11,850	0.42%	18,893,814	TNG	27,500	-0.72%	3,203,544

前五名成交值

HOSE				HNX			
股票代碼	收盤價 (越盾)	漲跌 %	成交值 (十億越盾)	股票代碼	收盤價 (越盾)	漲跌 %	成交值 (十億越盾)
HPG	28,950	-0.17%	904.2	VGS	42,800	9.18%	119.5
FPT	134,000	-2.55%	855.2	PVS	43,400	-1.81%	113.0
MWG	65,200	-2.40%	719.5	LAS	28,400	0.35%	110.9
HSG	25,300	0.40%	711.3	SHS	17,500	-1.13%	106.7
MBB	23,300	0.65%	449.3	MBS	33,600	-1.18%	93.8

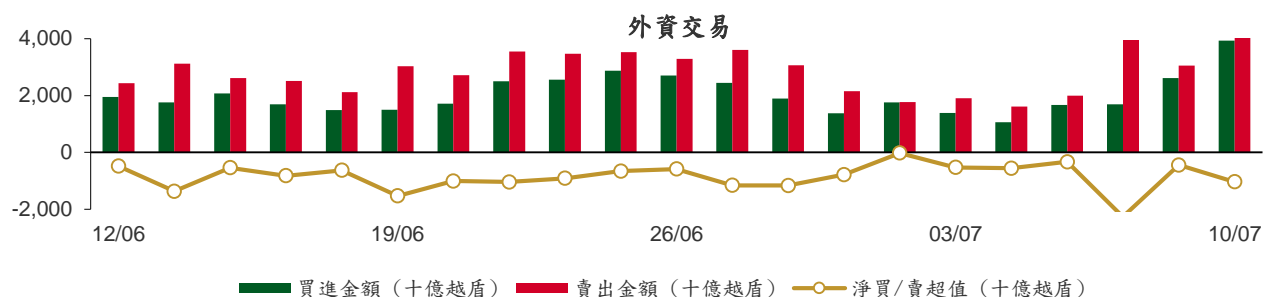
議價交易

前五名股

HOSE			HNX		
股票代碼	成交量 (股)	成交值 (十億越盾)	股票代碼	成交量 (股)	成交值 (十億越盾)
VCB	30,110,164	2,619.72	THD	3,940,343	130.03
MSN	4,032,847	307.30	GKM	1,776,600	71.06
MBB	5,020,001	123.76	IDC	90,000	5.63
ACB	5,201,300	119.43	SHE	438,048	4.38
MWG	1,438,151	98.98	LHC	50,000	3.50

外資交易行情 (股票)

證交所	買進成交量 (百萬股)	買進金額 (十億越盾)	賣出成交量 (百萬股)	賣出金額 (十億越盾)	淨買/賣成 交易 (百萬股)	淨買/賣超值 (十億越盾)
HOSE	72.78	3,890.64	91.36	4,921.55	(18.58)	(1,030.91)
HNX	1.62	42.27	1.42	45.78	0.20	(3.51)
總計	74.40	3,932.91	92.78	4,967.33	(18.38)	(1,034.42)



前五名買進

HOSE				HNX			
股票代碼	收盤價 (越盾)	成交量 (股)	成交值 (十億越盾)	股票代碼	收盤價 (越盾)	成交量 (股)	成交值 (十億越盾)
VCB	88,600	28,854,400	2,511.26	TNG	27,500	330,200	9.11
MBB	23,300	4,470,933	110.65	LAS	28,400	240,200	6.84
MWG	65,200	1,305,332	86.12	VGS	42,800	152,500	6.36
HPG	28,950	2,966,630	86.09	CEO	16,800	317,000	5.35
VNM	66,800	958,400	64.31	DTD	33,700	115,000	3.95

前五名賣出

HOSE				HNX			
股票代碼	收盤價 (越盾)	成交量 (股)	成交值 (十億越盾)	股票代碼	收盤價 (越盾)	成交量 (股)	成交值 (十億越盾)
VCB	88,600	30,659,934	2,668.38	IDC	61,900	235,100	14.64
FPT	134,000	2,911,500	395.22	MBS	33,600	139,500	4.72
MWG	65,200	3,719,851	245.75	VGS	42,800	80,941	3.44
TCB	23,150	6,047,510	140.11	LAS	28,400	112,600	3.26
VNM	66,800	1,485,973	99.81	DTD	33,700	92,800	3.21

前五名淨買超

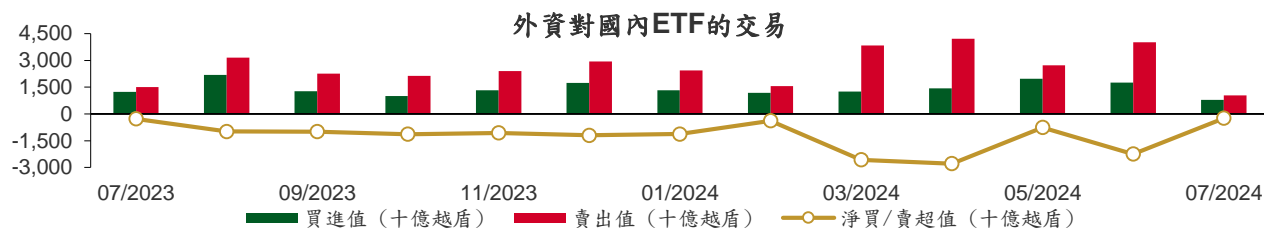
HOSE				HNX			
股票代碼	收盤價 (越盾)	淨買超股數 (股)	淨買超值 (十億越盾)	股票代碼	收盤價 (越盾)	淨買超股數 (股)	淨買超值 (十億越盾)
MBB	23,300	4,442,909	110.00	TNG	27,500	329,880	9.10
HPG	28,950	1,255,071	36.22	CEO	16,800	315,000	5.31
DGC	126,500	245,120	30.99	LAS	28,400	127,600	3.58
VIP	16,450	1,853,700	30.43	VGS	42,800	71,559	2.92
VPB	19,200	1,457,200	28.22	PVS	43,400	64,045	2.78

前五名淨賣超

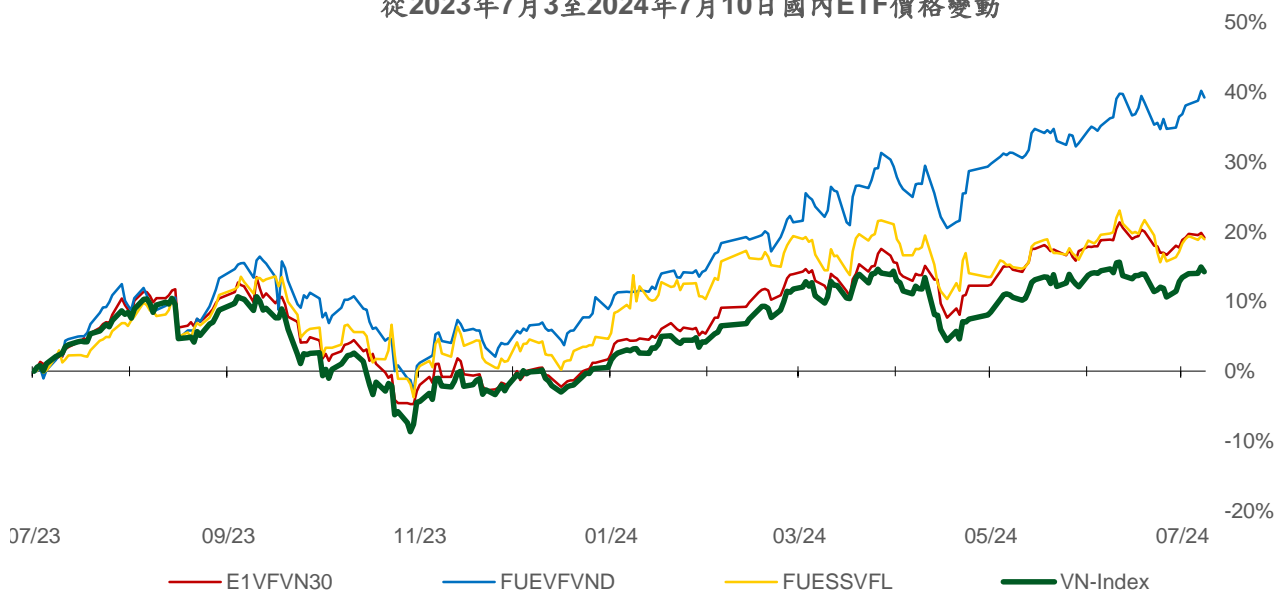
HOSE				HNX			
股票代碼	收盤價 (越盾)	淨賣超股數 (股)	淨賣超值 (十億越盾)	股票代碼	收盤價 (越盾)	淨賣超股數 (股)	淨賣超值 (十億越盾)
FPT	134,000	(2,524,964)	(342.77)	IDC	61,900	(234,155)	(14.58)
MWG	65,200	(2,414,519)	(159.63)	MBS	33,600	(128,600)	(4.35)
VCB	88,600	(1,805,534)	(157.12)	BVS	44,200	(65,900)	(2.95)
TCB	23,150	(4,338,228)	(100.53)	NTP	57,800	(43,700)	(2.50)
HVN	34,200	(2,365,900)	(81.55)	TIG	15,600	(82,800)	(1.28)

ETF 交易

價格統計					外資交易			
ETF 代碼	收盤價 (越盾)	漲跌 (%)	成交量 (股)	成交值 (十億越盾)	ETF 代碼	買進金額 (十億越盾)	賣出金額 (十億越盾)	淨買/賣超值 (十億越盾)
E1VFN30	22,870	-0.6%	1,730,386	39.79	E1VFN30	25.80	34.58	(8.78)
FUEMAV30	15,680	-0.9%	84,891	1.33	FUEMAV30	1.29	0.97	0.32
FUESSV30	16,330	-0.4%	30,848	0.51	FUESSV30	0.34	0.35	(0.01)
FUESSV50	19,830	-0.9%	18,501	0.37	FUESSV50	0.01	0.18	(0.18)
FUESSVFL	20,900	-0.4%	1,573,620	33.01	FUESSVFL	20.23	22.40	(2.17)
FUEVFVND	33,270	-0.7%	2,622,501	87.60	FUEVFVND	48.66	42.12	6.55
FUEVN100	17,840	-0.9%	160,947	2.89	FUEVN100	0.08	2.03	(1.96)
FUEIP100	9,100	3.4%	8,200	0.07	FUEIP100	0.00	0.00	0.00
FUEKIV30	8,750	-0.1%	20,700	0.18	FUEKIV30	0.18	0.17	0.00
FUEDCMID	12,460	-0.3%	36,101	0.45	FUEDCMID	0.25	0.17	0.07
FUEKIVFS	12,480	0.2%	100	0.00	FUEKIVFS	0.00	0.00	0.00
FUEMAVND	14,020	0.0%	1,200	0.02	FUEMAVND	0.00	0.02	(0.02)
FUEFCV50	12,030	-0.7%	4,001	0.05	FUEFCV50	0.00	0.00	0.00
FUEBFVND	12,510	0.0%	0	0.00	FUEBFVND	0.00	0.00	0.00
總計			6,291,996	166.26	總計	96.84	103.00	(6.17)



從2023年7月3日至2024年7月10日國內ETF價格變動



權證資訊

權證代碼 (*)	收盤價 (越盾)	漲跌 (%)	成交量	到期的天數	標的股票之價格 (越盾)	權證理論價格 (越盾) (**)	與收盤價的差異 (越盾)	履約價格 (越盾)	行使比例 n:1	最後交易日
CACB2304	2,140	-2.3%	44,540	75	24,250	2,027	(113)	19,320	2.5	23/09/2024
CACB2305	950	-1.0%	4,940	89	24,250	862	(88)	20,160	5.0	07/10/2024
CACB2306	2,280	-0.9%	48,800	8	24,250	2,313	33	18,480	2.5	18/07/2024
CACB2307	700	0.0%	32,550	40	24,250	670	(30)	21,000	5.0	19/08/2024
CACB2402	860	-3.4%	10,010	92	24,250	328	(532)	26,000	2.0	10/10/2024
CFPT2310	9,160	-3.0%	220	22	134,000	8,994	(166)	72,970	6.8	01/08/2024
CFPT2313	5,690	-4.5%	15,140	28	134,000	5,563	(127)	86,350	8.6	07/08/2024
CFPT2314	6,170	-3.6%	33,510	181	134,000	5,684	(486)	86,350	8.6	07/01/2025
CFPT2316	7,420	-2.5%	790	8	134,000	7,353	(67)	70,810	8.6	18/07/2024
CFPT2317	3,830	-3.0%	22,560	132	134,000	3,669	(161)	87,210	13.0	19/11/2024
CFPT2318	7,150	0.0%	0	1	134,000	7,032	(118)	85,490	6.9	11/07/2024
CFPT2401	2,300	-12.2%	46,070	147	134,000	1,601	(699)	124,770	8.6	04/12/2024
CHPG2316	1,200	7.1%	10,060	71	28,950	1,031	(169)	26,260	3.6	19/09/2024
CHPG2322	1,050	-1.9%	7,180	5	28,950	990	(60)	27,270	1.8	15/07/2024
CHPG2329	1,710	3.6%	116,700	22	28,950	1,612	(98)	26,360	1.8	01/08/2024
CHPG2331	870	-1.1%	39,730	89	28,950	817	(53)	25,450	5.5	07/10/2024
CHPG2332	890	-1.1%	61,650	120	28,950	821	(69)	25,910	5.5	07/11/2024
CHPG2333	900	-3.2%	34,310	148	28,950	822	(78)	26,360	5.5	05/12/2024
CHPG2334	730	0.0%	120,110	181	28,950	627	(103)	26,810	7.3	07/01/2025
CHPG2338	1,010	-1.0%	104,600	85	28,950	905	(105)	27,270	3.6	03/10/2024
CHPG2339	3,160	0.0%	510	176	28,950	2,316	(844)	27,470	1.8	02/01/2025
CHPG2341	1,030	-2.8%	23,330	8	28,950	1,036	6	27,270	1.8	18/07/2024
CHPG2342	950	0.0%	18,200	132	28,950	846	(104)	21,820	9.1	19/11/2024
CHPG2402	1,720	0.0%	188,890	313	28,950	1,847	127	28,180	2.7	19/05/2025
CHPG2403	850	1.2%	780	237	28,950	841	(9)	30,500	4.0	04/03/2025
CHPG2404	820	-10.9%	3,370	92	28,950	660	(160)	32,000	2.0	10/10/2024
CHPG2405	890	-11.0%	5,250	125	28,950	716	(174)	33,000	2.0	12/11/2024
CMBB2312	2,100	0.0%	73,610	22	23,300	2,128	28	19,080	2.0	01/08/2024
CMBB2314	1,020	7.4%	33,490	28	23,300	971	(49)	19,570	3.9	07/08/2024
CMBB2315	1,380	2.2%	58,240	181	23,300	1,145	(235)	19,570	3.9	07/01/2025
CMBB2317	790	5.3%	142,540	40	23,300	781	(9)	19,570	4.9	19/08/2024
CMBB2318	1,590	2.6%	4,200	71	23,300	1,488	(102)	17,610	3.9	19/09/2024
CMBB2402	1,760	-0.6%	46,560	313	23,300	1,378	(382)	23,480	2.0	19/05/2025
CMBB2403	1,370	10.5%	1,560	147	23,300	1,024	(346)	23,000	2.0	04/12/2024
CMBB2404	1,410	0.0%	0	237	23,300	1,177	(233)	23,500	2.0	04/03/2025
CMSN2311	150	25.0%	28,280	22	76,800	27	(123)	88,500	8.0	01/08/2024
CMSN2313	650	4.8%	356,470	89	76,800	449	(201)	80,000	10.0	07/10/2024
CMSN2316	520	0.0%	6,520	85	76,800	301	(219)	83,980	10.0	03/10/2024
CMSN2317	1,140	0.9%	190	176	76,800	576	(564)	86,870	8.0	02/01/2025
CMSN2401	1,280	0.0%	0	237	76,800	949	(331)	82,000	8.0	04/03/2025
CMSN2402	1,330	2.3%	39,620	125	76,800	901	(429)	83,000	5.0	12/11/2024
CMSN2403	1,130	3.7%	20,290	155	76,800	664	(466)	90,000	5.0	12/12/2024
CMWG2310	2,520	-4.6%	77,320	22	65,200	2,261	(259)	54,070	5.0	01/08/2024
CMWG2313	2,750	-5.8%	27,760	28	65,200	2,620	(130)	49,610	6.0	07/08/2024
CMWG2314	1,840	-5.6%	94,740	181	65,200	1,628	(212)	51,590	9.9	07/01/2025
CMWG2316	3,070	-5.5%	10,900	42	65,200	2,962	(108)	47,620	6.0	21/08/2024
CMWG2318	4,110	-0.2%	50	8	65,200	3,927	(183)	41,670	6.0	18/07/2024
CMWG2401	2,650	-8.0%	40,280	313	65,200	2,593	(57)	65,480	4.0	19/05/2025
CMWG2402	1,820	-6.7%	1,200	147	65,200	1,583	(237)	63,490	5.0	04/12/2024
CMWG2403	2,200	-4.4%	1,300	237	65,200	1,881	(319)	64,490	5.0	04/03/2025
CMWG2404	1,440	-10.0%	11,720	92	65,200	1,098	(342)	67,960	4.0	10/10/2024
CPOW2314	1,430	-7.1%	37,530	85	15,050	1,117	(313)	13,110	2.0	03/10/2024

本日報由富鑫證券股份有限公司研究部發佈，以上所有資訊乃源於可靠之消息來源，但由於證券市場瞬息萬變且受許多不可預測之因素影響，投資人應審慎投資、自負風險。

CPOW2315	1,610	-9.0%	31,740	176	15,050	1,169	(441)	13,460	2.0	02/01/2025
CSHB2305	320	-5.9%	2,580	85	11,850	113	(207)	12,560	5.0	03/10/2024
CSHB2306	950	-3.1%	400	176	11,850	438	(512)	12,780	2.0	02/01/2025
CSTB2313	160	-11.1%	19,150	71	29,850	112	(48)	35,560	5.0	19/09/2024
CSTB2325	240	-22.6%	10,820	22	29,850	154	(86)	31,500	4.0	01/08/2024
CSTB2327	110	-26.7%	141,120	28	29,850	103	(7)	32,000	6.0	07/08/2024
CSTB2328	370	-2.6%	82,560	181	29,850	300	(70)	33,000	8.0	07/01/2025
CSTB2332	200	-9.1%	19,170	85	29,850	132	(68)	35,890	5.0	03/10/2024
CSTB2333	1,050	-16.0%	66,670	176	29,850	757	(293)	36,110	2.0	02/01/2025
CSTB2334	1,260	-5.3%	37,690	42	29,850	1,158	(102)	27,000	3.0	21/08/2024
CSTB2337	740	-3.9%	33,180	132	29,850	660	(80)	27,000	7.0	19/11/2024
CSTB2402	1,440	-5.9%	57,340	313	29,850	1,583	143	30,000	3.0	19/05/2025
CSTB2403	930	5.7%	300	147	29,850	797	(133)	30,000	4.0	04/12/2024
CSTB2404	1,100	0.0%	0	237	29,850	920	(180)	31,000	4.0	04/03/2025
CSTB2405	1,210	-14.2%	13,630	125	29,850	975	(235)	32,500	2.0	12/11/2024
CSTB2406	1,190	-8.5%	1,280	92	29,850	935	(255)	31,500	2.0	10/10/2024
CSTB2407	690	-11.5%	21,950	155	29,850	532	(158)	33,000	4.0	12/12/2024
CTCB2307	3,730	-4.1%	30	22	23,150	3,521	(209)	16,490	1.9	01/08/2024
CTCB2309	4,390	-3.5%	6,660	75	23,150	4,207	(183)	16,970	1.5	23/09/2024
CTCB2310	1,700	-5.0%	179,900	89	23,150	1,628	(72)	16,970	3.9	07/10/2024
CTCB2312	5,090	-2.3%	650	1	23,150	4,895	(195)	15,810	1.5	11/07/2024
CTCB2402	790	-9.2%	6,430	155	23,150	419	(371)	27,500	2.0	12/12/2024
CTPB2306	840	-4.6%	3,020	85	17,850	333	(507)	19,350	1.9	03/10/2024
CTPB2402	1,090	0.0%	0	147	17,850	809	(281)	18,000	1.9	04/12/2024
CVHM2311	20	0.0%	10,120	22	38,250	0	(20)	60,500	5.0	01/08/2024
CVHM2313	70	-22.2%	383,540	89	38,250	35	(35)	50,000	10.0	07/10/2024
CVHM2317	90	-18.2%	3,350	85	38,250	24	(66)	52,350	8.0	03/10/2024
CVHM2318	470	0.0%	1,190	176	38,250	144	(326)	53,460	5.0	02/01/2025
CVHM2402	1,100	-6.8%	6,730	237	38,250	957	(143)	41,500	4.0	04/03/2025
CVHM2403	870	-2.3%	8,260	147	38,250	766	(104)	40,500	4.0	04/12/2024
CVHM2404	870	-9.4%	43,710	125	38,250	734	(136)	40,000	4.0	12/11/2024
CVHM2405	600	-13.0%	3,310	155	38,250	454	(146)	45,000	4.0	12/12/2024
CVIB2304	760	2.7%	64,990	28	21,350	681	(79)	18,880	3.8	07/08/2024
CVIB2305	550	-1.8%	69,510	181	21,350	421	(129)	20,770	5.7	07/01/2025
CVIB2306	2,960	-1.7%	1,330	42	21,350	2,820	(140)	16,050	1.9	21/08/2024
CVIB2307	570	-1.7%	11,190	40	21,350	504	(66)	19,820	3.8	19/08/2024
CVIB2402	960	-8.6%	20,620	313	21,350	901	(59)	24,000	2.0	19/05/2025
CVIB2403	550	-14.1%	3,420	92	21,350	285	(265)	24,000	2.0	10/10/2024
CVIB2404	590	-11.9%	2,270	125	21,350	283	(307)	25,000	2.0	12/11/2024
CVIC2308	60	-25.0%	6,960	28	40,600	5	(55)	50,000	10.0	07/08/2024
CVIC2309	110	-15.4%	26,120	89	40,600	42	(68)	52,000	10.0	07/10/2024
CVIC2313	180	-10.0%	10,510	85	40,600	28	(152)	53,460	10.0	03/10/2024
CVIC2314	460	-6.1%	3,300	176	40,600	185	(275)	54,570	5.0	02/01/2025
CVIC2401	880	4.8%	40	147	40,600	580	(300)	45,500	4.0	04/12/2024
CVIC2402	550	-5.2%	2,110	155	40,600	345	(205)	50,000	4.0	12/12/2024
CVIC2403	570	-8.1%	6,950	92	40,600	409	(161)	45,000	4.0	10/10/2024
CVNM2310	40	-33.3%	80,050	28	66,800	1	(39)	78,400	9.8	07/08/2024
CVNM2311	400	-9.1%	10,850	181	66,800	101	(299)	78,400	9.8	07/01/2025
CVNM2314	140	-6.7%	13,050	85	66,800	4	(136)	85,150	7.8	03/10/2024
CVNM2315	800	-11.1%	84,710	176	66,800	57	(743)	87,110	3.9	02/01/2025
CVNM2401	1,360	-5.6%	21,540	313	66,800	815	(545)	66,000	8.0	19/05/2025
CVNM2402	740	0.0%	170	147	66,800	309	(431)	70,500	8.0	04/12/2024
CVNM2403	1,090	-3.5%	20,020	125	66,800	252	(838)	75,000	4.0	12/11/2024
CVNM2404	1,280	-3.8%	1,110	92	66,800	452	(828)	70,000	4.0	10/10/2024
CVPB2312	580	-9.4%	12,050	22	19,200	431	(149)	19,000	1.8	01/08/2024
CVPB2314	90	-10.0%	32,370	28	19,200	27	(63)	21,720	3.6	07/08/2024
CVPB2315	250	-7.4%	135,410	181	19,200	170	(80)	22,170	5.4	07/01/2025
CVPB2318	280	0.0%	5,320	85	19,200	105	(175)	22,230	3.6	03/10/2024
CVPB2319	970	-6.7%	65,090	176	19,200	422	(548)	22,740	1.8	02/01/2025

CVPB2321	430	-4.4%	14,560	40	19,200	352	(78)	17,090	6.6	19/08/2024
CVPB2322	510	-5.6%	11,090	71	19,200	347	(163)	18,990	3.8	19/09/2024
CVPB2401	1,600	-4.2%	68,570	313	19,200	1,214	(386)	19,940	1.9	19/05/2025
CVPB2402	1,180	11.3%	10,830	147	19,200	931	(249)	19,000	2.0	04/12/2024
CVPB2403	1,430	-6.5%	48,450	237	19,200	1,182	(248)	19,000	2.0	04/03/2025
CVPB2404	930	-3.1%	6,170	92	19,200	623	(307)	19,500	2.0	10/10/2024
CVPB2405	960	-8.6%	1,350	125	19,200	638	(322)	20,000	2.0	12/11/2024
CVPB2406	1,020	-5.6%	1,280	155	19,200	639	(381)	20,500	2.0	12/12/2024
CVRE2313	40	100.0%	420	22	20,550	0	(40)	29,500	4.0	01/08/2024
CVRE2315	160	-5.9%	41,090	89	20,550	5	(155)	30,000	8.0	07/10/2024
CVRE2319	120	-7.7%	25,170	85	20,550	3	(117)	31,780	4.0	03/10/2024
CVRE2320	610	3.4%	280	176	20,550	62	(548)	32,330	2.0	02/01/2025
CVRE2322	50	25.0%	14,480	8	20,550	1	(49)	24,000	3.0	18/07/2024
CVRE2401	620	3.3%	84,680	147	20,550	411	(209)	21,500	4.0	04/12/2024
CVRE2402	600	5.3%	18,530	237	20,550	385	(215)	23,500	4.0	04/03/2025
CVRE2403	500	0.0%	3,500	125	20,550	272	(228)	25,000	2.0	12/11/2024
CVRE2404	710	1.4%	12,820	92	20,550	435	(275)	22,500	2.0	10/10/2024

(*) 歐式交易方式，以現金交易

(**) PHS 採用 Black-Scholes 估價方式

期投資股

股票代碼	證券所	現時價格	目標價*	報告日	預期 2024 年盈利 (十億越盾)
GEG	HOSE	16,050	18,300	7/1/2024	1,463
GAS	HOSE	78,500	82,900	6/3/2024	11,155
VHC	HOSE	73,000	79,300	5/28/2024	1,117
BSR	UPCOM	23,830	23,200	5/24/2024	5,111
CTD	HOSE	73,000	87,500	5/24/2024	316
IMP	HOSE	81,500	77,200	5/13/2024	383
DGC	HOSE	126,500	118,800	5/8/2024	3,864
FMC	HOSE	51,800	55,100	5/4/2024	343
PVD	HOSE	30,050	31,000	5/2/2024	780
VNM	HOSE	66,800	71,600	4/22/2024	9,245
HDB	HOSE	24,950	31,000	4/16/2024	13,140
STK	HOSE	33,700	38,550	4/4/2024	132
KDH	HOSE	37,900	42,200	3/22/2024	1,198
PVT	HOSE	30,600	34,850	3/20/2024	2,344
MSB	HOSE	14,400	20,700	3/19/2024	5,749
POW	HOSE	15,050	14,500	3/12/2024	1,923
NT2	HOSE	22,150	32,300	2/7/2024	640
VIB	HOSE	21,350	27,000	2/7/2024	9,843
VHM	HOSE	38,250	63,300	1/26/2024	27,904
MSH	HOSE	48,500	55,900	1/17/2024	318
SIP	HOSE	82,300	83,400	1/10/2024	1,123
KBC	HOSE	28,800	36,000	1/10/2024	1,647
IDC	HNX	61,900	56,000	1/10/2024	2,212
CTG	HOSE	32,400	36,375	1/10/2024	23,247
VCB	HOSE	88,600	87,329	1/10/2024	37,497
BID	HOSE	46,900	55,870	1/10/2024	25,522
TCB	HOSE	23,150	45,148	1/10/2024	22,796
MBB	HOSE	23,300	29,592	1/10/2024	23,926
TPB	HOSE	17,850	24,130	1/10/2024	7,508
OCB	HOSE	14,650	19,164	1/10/2024	4,880
ACB	HOSE	24,250	31,952	1/10/2024	18,261
VPB	HOSE	19,200	25,603	1/10/2024	16,420
STB	HOSE	29,850	34,494	1/10/2024	9,865
LPB	HOSE	31,200	18,389	1/10/2024	4,731
SHB	HOSE	11,850	16,146	1/10/2024	10,044
MWG	HOSE	65,200	61,600	1/10/2024	2,325
FRT	HOSE	179,500	119,200	1/10/2024	305
DGW	HOSE	64,000	55,300	1/10/2024	665
PNJ	HOSE	98,000	101,000	1/10/2024	2,357

本日報由富鑫證券股份有限公司研究部發佈，以上所有資訊乃源於可靠之消息來源，但由於證券市場瞬息萬變且受許多不可預測之因素影響，投資人應審慎投資、自負風險。

SAB	HOSE	56,400	83,600	1/10/2024	5,162
HPG	HOSE	28,950	31,200	1/10/2024	15,721
ANV	HOSE	34,750	39,100	1/10/2024	261
TCM	HOSE	53,700	54,700	1/10/2024	221
PLX	HOSE	46,550	42,300	1/10/2024	4,395
PVS	HNX	43,400	40,300	1/10/2024	1,136
NLG	HOSE	42,950	40,600	1/10/2024	631
VRE	HOSE	20,550	37,700	1/10/2024	4,252

Source: PHS

* No corporate action adjusted reasonable price on report date

分析師認證

這份報告由 Pham Quang Chuong - 富鑫證券股份公司研究員製作。負責籌備本研究報告之全部或部份內容之研究分析師、策略分析師、研究人員以茲聲明，任何研究分析師、策略分析師、研究人員在於本研究報告所提出之觀點，皆精確反映出其對於該發行機構與證券之個人意見。各研究分析師、策略分析師、研究人員均保證，其報酬在過去與未來，絕對沒有任何一部分是直接或間接與研究分析師、策略分析師、研究人員在此研究報告中所呈現之特定推薦或觀點有關。

評等指標定義

加碼= 預估其未來之潛在上漲空間大於10%。

觀望= 預估其未來之潛在漲跌空間將在下上10%之間。

減碼= 預估其未來之潛在下跌空間大於10%。

未評等= 本股票並不在富鑫證券之評等涵蓋範圍，或者尚未上市。

績效表現根據12個月的總回報(包含股息)所評定。

富鑫證券股份公司

地址： 21st Floor, Phu My Hung Building, 08 Hoang Van Thai Street, Tan Phu Ward, District 7, HCMC.

電話號碼： (84-28) 5 413 5479

客服專線： (84-28) 1900 25 23 58

傳真號碼： +84 28 5413 5473

胡志明市

富美興交易室

地址： Ground Floor, CR2-08, 107 Ton Dat Tien, Tan Phu Ward, District 7, Ho Chi Minh City

電話號碼： (84-28) 5 413 5478

傳真號碼： +84 28 5413 5473

Tan Binh 分行

地址： Park Legend Building, 251 Hoang Van Thu Street, Ward 2, Tan Binh District, HCMC

電話號碼： (84-28) 3813 2401

傳真號碼： (84-28) 3813 2415

第三郡分行

地址： 4th & 5th Floor, D&D Tower, 458 Nguyen Thi Minh Khai, Ward 2, District 3, HCMC

電話號碼： (84-28) 382 08068

傳真號碼： (84-28) 3820 8206

第一郡分行

地址： Room 1003A, 10th Floor, No. 81-83-83B-85 Ham Nghi Street, Nguyen Thai Binh Ward, District 1, HCMC

電話號碼： (84-28) 3 535 6060

傳真號碼： (84-28) 3 535 2912

河內市

Ha Noi 分行

地址： 5th Floor, Vinafor Building, No.127 Lo Duc, Dong Mac Ward, Hai Ba Trung District, Ha Noi

電話號碼： (84-24) 3 933 4566

傳真號碼： (84-24) 3 933 4820

Thanh Xuan 分行

地址： 5th Floor, UDIC Complex Building, N04 Hoang Dao Thuy, Trung Hoa Ward, Cau Giay District, Ha Noi

電話號碼： (84-24) 6 250 9999

傳真號碼： (84-24) 6 250 6666

海防市

海防分行

地址： 2nd Floor, Eliteco Building No.18 Tran Hung Dao, Hoang Van Thu Ward, Hong Bang District, Hai Phong

電話號碼： (84-225) 384 1810

傳真號碼： (84-225) 384 1801