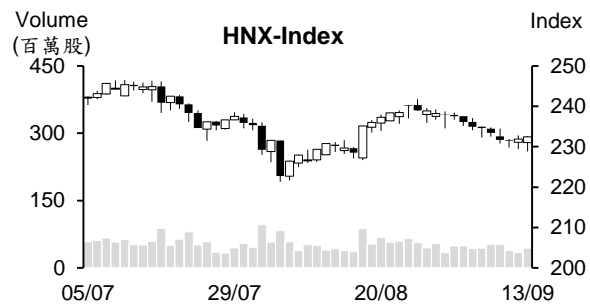
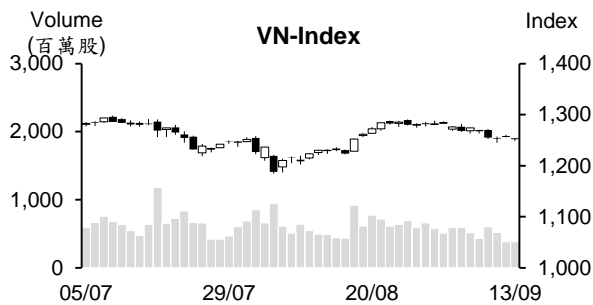


越股行情

13/09/2024	HOSE		VN30		HNX	
收盤價	1,251.71	-0.37%	1,294.30	-0.26%	232.42	0.22%
成交股數(百萬股)	482.24	11.15%	177.01	8.97%	47.09	-0.45%
撮合股數(百萬股)	383.76	0.64%	118.54	-19.06%	43.50	26.36%
與最近 20 日的平均水位相比	587.43	-34.67%	194.77	-39.14%	50.90	-14.54%
成交值(十億越盾)	11,179	6.71%	5,642	13.48%	747	-21.22%
撮合成交值(十億越盾)	9,166	-1.37%	4,351	-4.30%	650	-0.54%
與最近 20 日之平均比較	13,790	-33.53%	6,400	-32.01%	971	-33.10%
上漲家數	163	35%	10	33%	80	38%
下跌家數	210	45%	18	60%	61	29%
持平家數	90	19%	2	7%	69	33%



市場概況

週五(9月13日)越股持續下跌，量能維持在低水位。市場投資氣氛偏向謹慎，盤勢多數交易時間呈現小波動。盤中，指標股搬演撐盤角色。證券類股為早盤 VN 指數的支撐，下午輪到不動產族群。此外，資金也湧入畜牧、大米、食糖等類股。至於外資之交易，外資連續兩個交易日維持減碼，然淨賣超金額萎縮。

技術分析

VN 指數小跌。透過盤面觀察，盤勢波動幅度小，顯示賣壓逐漸減弱。預期盤勢持續整理，1220-1240 點為短線指數的支撐；河內部分，HNX 指數上漲，量能略微提升。若指數突破 234.5 點，盤勢可望在 227-231 點區間打底。操作上建議投資人可續抱投資部位並密切 1220-1240 點區間以即時採取合理投資策略。

建議股名單: BSR (減碼)

(請參考第 2 頁)

當日調整股名單

次號	股票代碼	評等	評等日	現時價格	買入區間	持股表現	目標價	預期獲利	停損價	預期損失	備註
1	BSR	減碼	16/09/2024	23.19	23.89	-3.0%	27.0	13.0%	22.8	-4.6%	技術訊號轉弱

投資組合部位

次號	股票代碼	評等	評等日	現時價格	買入區間	持股表現	目標價	預期獲利	停損價	預期損失	備註
1	PHR	加碼	29/08/2024	57.90	58.20	-0.5%	62.5	7.4%	55.5	-4.6%	
2	BCM	加碼	30/08/2024	70.90	71.50	-0.8%	77	7.7%	68.5	-4%	
3	MWG	加碼	05/09/2024	67.20	69.10	-2.7%	75	8.5%	66	-4%	
4	DPG	加碼	09/09/2024	53.70	53.7	0.0%	58	8.0%	51	-5%	
5	PNJ	加碼	10/09/2024	99.80	99.5	0.3%	108	8.5%	94.5	-5%	
6	NTP	加碼	12/09/2024	71.30	69.2	3.0%	80	16%	65	-6%	

越中貿易突破 1,300 億美元

據海關總局之最新數據顯示，今年前七個月越中貿易金額達 1,307.8 億美元。其中越南對中國的出口金額較去年同期略微增長 3.9% 至 382.8 億美元 (增加 14.4 億美元)。越南向中國進口了 925 億美元的商品，較去年同期大幅成長 34.25% (增加 236 億美元)。特別是向中國進口值逾 10 億美元的商品共 15 類，其中電腦-電子產品-零組件及機械-設備-工具類的進口值分別為 226.5 億美元及 184.3 億美元。

今年前八個月越中貿易收支逆差 542.2 億美元。然越南主要向中國進口原料及機械，如化學製品、塑膠製品、有關紡織及皮業的原料、鋼鐵、建築材料等。

目前中國為今年前 8 個月與越南雙方貿易額突破 1,000 億美元的第一市場。預計今年越南對中國的進出口金額可望近 2,000 億美元。

黃金戒指價格創下歷史新高

9 月 13 日上午國內黃金戒指價格上漲至每兩 7,900 萬越盾，為今年初以來之最高。西貢珠寶公司的黃金戒指價格為 7,730-7,860 萬越盾、Doji 集團及 Phu Quy 集團的黃金戒指價格均維持在 7,750 - 7,865 萬越盾。另外，SJC 金條價格為每兩 7,8500-8,050 萬越盾。

國際黃金價格持續上漲 40 美元至每盎司近 2,560 美元 (每兩約 7,650 萬越盾)。

汽油價格持續下跌，RON 95-III 汽油價格僅為每公升 19,000 越多盾

據 9 月 12 日下午 3 時財政部與工商部發佈之燃料價格調整通知，E5 RON 92 汽油價格下跌 1,080 越盾至每公升 18,890 越盾、RON95-III 汽油價格亦下跌 1,190 越盾至每公升 19,630 越盾。另外，柴油 0.05S 及煤油價格均下跌 930 越盾至 17,160 越盾及 17,790 越盾。180CST 3.5S 重油價格也下跌 690 越盾至 14,460 越盾。

資料來源：Fireant、Vietstock

Techcombank 及 OCB 持續調升存款利率

Techcombank 於 9 月 12 日將 1 至 2 個月及 3 至 5 個月的年存款利率調升 0.2% 至 3.6% 及 3.8%、6 至 11 個月的年存款利率調升 0.3% 至 4.8%、12 個月之上的年存款利率維持在 5.2%。另外，OCB 銀行亦於 9 月 11 日將 1 至 8 個月及 9 至 11 個月的年存款利率分別調升 0.2% 及 0.1%、12 至 36 個月的年利率則維持不變。

Viettel Post (VTP) 即將支付近 2,000 億越盾來發放股息，Viettel 集團將收到大筆股息

據越南郵政公司 (Viettel Post, VTP) 之公佈，公司計劃將於 2024 年 9 月至 10 月發放 2023 年現金股息 (比率為 15%)。以近 1.22 億流通股，預期這次公司支付的股息金額近 1,830 億越盾。

截至 2024 年第二季底為止，電信集團 (Viettel) 為 VTP 最大股東，持有逾 7,400 萬股 (持股率為 60.84%)。預期這次該集團將收到 1,110 億越盾的股息。

今年前八個月 BWE 獲利為 4,300 億越盾

據平陽水環境及供水股份公司 (Biwase, BWE) 之公佈，今年前八個月供水產量較去年同期增長 11% 至 1.32 億多立方米，達成年度計劃的 69%。漏水率維持在 5%。營收成長 7% 至 2.481 兆越盾。然其營收未包含 1,186 億越盾之垃圾處理營收及 1,116 億越盾之水處理營收在內。稅後盈餘萎縮 4% 至 4,300 億越盾，達成年度計劃的 61%。

土龍木供水股份公司-TDM (持有 BWE 公司的 37.42% 股權) 消息指出，今年前八個月供水量成長 45% 至 4,500 萬立方米，達成年度計劃的 63%。漏水率由去年同期的 0.53% 下降至 0.47%。營收較去年成長 3% 至近 3,120 億越盾、稅後盈餘萎縮 46% 至 1,120 億多越盾，達成年度計劃的 58%。

資料來源：Vietnambiz、Cafef

市場統計

撮合統計

推升指數上漲的前五名股票

HOSE				HNX			
股票代碼	收盤價 (越盾)	漲跌 %	影響指數 %	股票代碼	收盤價 (VND)	漲跌 %	影響指數 %
VCB	89,900	0.45%	0.04%	KSV	55,500	4.91%	0.16%
FPT	133,000	0.53%	0.02%	MBS	27,300	1.87%	0.07%
SAB	56,100	1.26%	0.02%	PVI	45,300	1.57%	0.05%
VRE	19,300	1.58%	0.01%	CEO	15,300	1.32%	0.03%
HDB	26,400	0.76%	0.01%	BAB	11,900	0.85%	0.03%

拖累指數的前五名股票

HOSE				HNX			
股票代碼	收盤價 (越盾)	漲跌 %	影響指數 %	股票代碼	收盤價 (越盾)	漲跌 %	影響指數 %
GAS	74,300	-2.37%	-0.08%	VIF	15,500	-9.36%	-0.18%
VNM	72,900	-2.41%	-0.07%	VNR	23,600	-4.07%	-0.05%
MSN	74,200	-1.20%	-0.03%	PVS	40,400	-0.74%	-0.04%
BID	48,200	-0.31%	-0.02%	SEB	47,000	-4.08%	-0.02%
TCB	22,200	-0.45%	-0.01%	SGC	106,300	-7.16%	-0.02%

前五名成交量

HOSE				HNX			
股票代碼	收盤價 (越盾)	漲跌 %	成交量 (股)	股票代碼	收盤價 (越盾)	漲跌 %	成交量 (千股)
DXG	15,300	4.79%	14,582,905	NRC	2,700	-10.00%	8,517,193
HCM	29,200	1.21%	13,785,620	SHS	14,800	0.68%	7,262,571
HPG	25,000	-0.40%	12,436,961	CEO	15,300	1.32%	3,624,265
VIX	11,300	0.44%	11,845,642	MBS	27,300	1.87%	2,733,057
SSI	32,300	0.16%	11,644,314	TNG	26,000	-0.76%	1,173,983

前五名成交值

HOSE				HNX			
股票代碼	收盤價 (越盾)	漲跌 %	成交值 (十億越盾)	股票代碼	收盤價 (越盾)	漲跌 %	成交值 (十億越盾)
MWG	67,200	-0.44%	478.0	SHS	14,800	0.68%	107.9
FPT	133,000	0.53%	424.5	MBS	27,300	1.87%	74.7
HCM	29,200	1.21%	405.1	CEO	15,300	1.32%	55.1
VNM	72,900	-2.41%	393.5	PVS	40,400	-0.74%	40.5
SSI	32,300	0.16%	377.7	BVS	39,900	1.79%	37.7

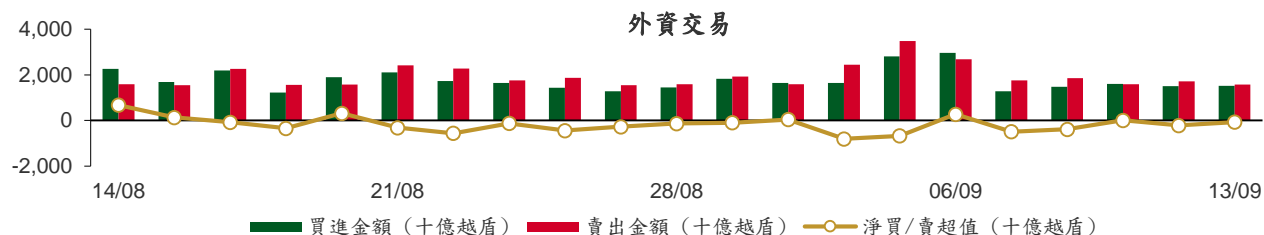
議價交易

前五名股

HOSE			HNX		
股票代碼	成交量 (股)	成交值 (十億越盾)	股票代碼	成交量 (股)	成交值 (十億越盾)
SSB	39,418,436	551.86	GKM	1,544,200	58.68
EIB	13,432,000	242.41	HUT	855,500	14.54
VHM	5,085,005	219.16	CTP	300,000	12.00
STB	3,600,000	106.92	SHS	400,000	5.32
FPT	748,900	99.32	PVS	100,000	3.68

外資交易行情 (股票)

證交所	買進成交量 (百萬股)	買進金額 (十億越盾)	賣出成交量 (百萬股)	賣出金額 (十億越盾)	淨買/賣成 交易 (百萬股)	淨買/賣超值 (十億越盾)
HOSE	45.18	1,473.93	43.65	1,546.19	1.54	(72.27)
HNX	1.54	40.61	1.99	35.52	(0.45)	5.09
總計	46.73	1,514.54	45.64	1,581.72	1.09	(67.18)



前五名買進

HOSE				HNX			
股票代碼	收盤價 (越盾)	成交量 (股)	成交值 (十億越盾)	股票代碼	收盤價 (越盾)	成交量 (股)	成交值 (十億越盾)
FPT	133,000	2,322,900	308.94	IDC	58,400	165,000	9.62
TCB	22,200	4,943,900	110.14	PVS	40,400	135,800	5.49
VCB	89,900	989,721	88.84	BVS	39,900	127,700	5.08
STB	29,800	2,924,200	86.97	SHS	14,800	342,500	5.08
DXG	15,300	3,779,200	56.97	VC3	28,900	88,200	2.52

前五名賣出

HOSE				HNX			
股票代碼	收盤價 (越盾)	成交量 (股)	成交值 (十億越盾)	股票代碼	收盤價 (越盾)	成交量 (股)	成交值 (十億越盾)
VHM	43,000	5,278,118	227.46	SHS	14,800	1,308,900	19.44
MWG	67,200	2,663,912	178.68	PVS	40,400	167,000	6.38
FPT	133,000	855,300	113.67	MBS	27,300	70,100	1.91
VCB	89,900	1,161,914	104.29	IDC	58,400	29,600	1.72
VCI	33,400	2,798,900	93.90	LAS	23,000	44,800	1.03

前五名淨買超

HOSE				HNX			
股票代碼	收盤價 (越盾)	淨買超股數 (股)	淨買超值 (十億越盾)	股票代碼	收盤價 (越盾)	淨買超股數 (股)	淨買超值 (十億越盾)
FPT	133,000	1,467,600	195.27	IDC	58,400	135,400	7.90
STB	29,800	2,796,100	83.17	BVS	39,900	127,700	5.08
DXG	15,300	3,734,800	56.30	VC3	28,900	85,800	2.45
FTS	44,000	927,157	40.81	NTP	71,300	24,300	1.73
TPB	18,150	2,145,000	38.93	PVI	45,300	31,100	1.39

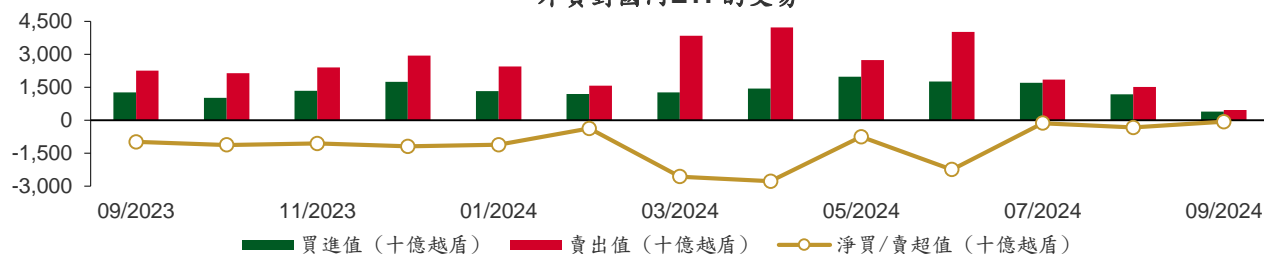
前五名淨賣超

HOSE				HNX			
股票代碼	收盤價 (越盾)	淨賣超股數 (股)	淨賣超值 (十億越盾)	股票代碼	收盤價 (越盾)	淨賣超股數 (股)	淨賣超值 (十億越盾)
VHM	43,000	(4,396,018)	(189.49)	SHS	14,800	(966,400)	(14.36)
MWG	67,200	(1,854,262)	(124.31)	LAS	23,000	(44,800)	(1.03)
VCI	33,400	(2,548,900)	(85.52)	PVS	40,400	(31,200)	(0.90)
HPG	25,000	(2,928,071)	(73.46)	MBS	27,300	(33,000)	(0.89)
HSG	19,950	(1,832,500)	(36.84)	AAV	6,900	(102,500)	(0.70)

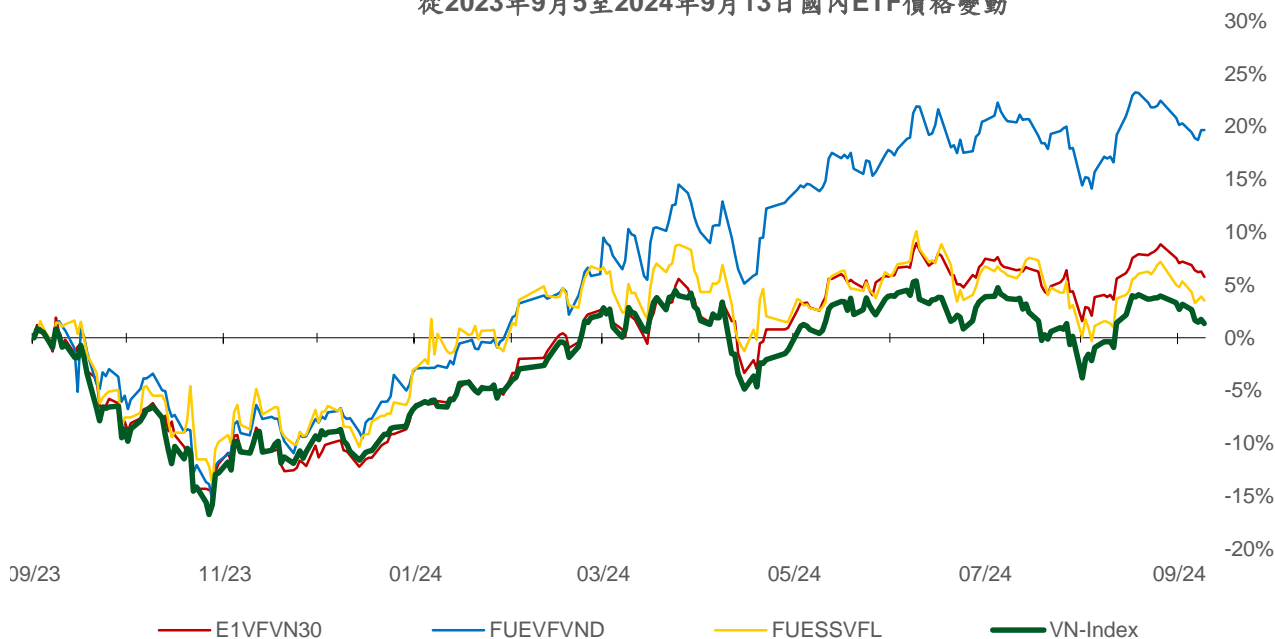
ETF 交易

價格統計					外資交易			
ETF 代碼	收盤價 (越盾)	漲跌 (%)	成交量 (股)	成交值 (十億越盾)	ETF 代碼	買進金額 (十億越盾)	賣出金額 (十億越盾)	淨買/賣超值 (十億越盾)
E1VFN30	22,610	-0.5%	274,623	6.21	E1VFN30	2.49	5.16	(2.66)
FUEMAV30	15,580	0.0%	79,300	1.23	FUEMAV30	1.21	1.16	0.05
FUESSV30	16,130	0.1%	18,331	0.29	FUESSV30	0.08	0.17	(0.09)
FUESSV50	19,420	-0.4%	5,054	0.10	FUESSV50	0.01	0.09	(0.08)
FUESSVFL	20,340	-0.4%	197,793	4.03	FUESSVFL	0.03	3.79	(3.76)
FUEVFN30	32,790	0.0%	1,176,921	38.43	FUEVFN30	6.90	36.01	(29.11)
FUEVN100	17,380	-0.5%	63,166	1.10	FUEVN100	0.03	0.85	(0.82)
FUEIP100	9,160	5.2%	106	0.00	FUEIP100	0.00	0.00	0.00
FUEKIV30	8,620	-0.6%	2,500	0.02	FUEKIV30	0.00	0.02	(0.02)
FUEDCMID	11,750	0.0%	427,310	4.98	FUEDCMID	4.77	0.20	4.58
FUEKIVFS	12,170	-0.2%	1,100	0.01	FUEKIVFS	0.00	0.01	(0.01)
FUEMAVND	13,750	0.7%	190,100	2.60	FUEMAVND	0.00	2.60	(2.60)
FUEFCV50	12,280	0.2%	6,000	0.07	FUEFCV50	0.00	0.00	0.00
FUEBFVND	12,510	0.0%	0	0.00	FUEBFVND	0.00	0.00	0.00
FUEKIVND	12,270	-1.4%	230,000	2.81	FUEKIVND	2.81	2.81	0.00
FUEABVND	10,200	0.0%	0	0.00	FUEABVND	0.00	0.00	0.00
總計			2,672,304	61.89	總計	18.34	52.88	(34.53)

外資對國內ETF的交易



從2023年9月5至2024年9月13日國內ETF價格變動



權證資訊

權證代碼 (*)	收盤價 (越盾)	漲跌 (%)	成交量	到期的天數	標的股票之價格 (越盾)	權證理論價格 (越盾) (**)	與收盤價的差異 (越盾)	履約價格 (越盾)	行使比例 n:1	最後交易日
CACB2304	2,000	0.0%	1,590	10	24,400	2,039	39	19,320	2.5	23/09/2024
CACB2305	870	-1.1%	5,500	24	24,400	856	(14)	20,160	5.0	07/10/2024
CACB2402	230	0.0%	28,420	27	24,400	53	(177)	26,000	2.0	10/10/2024
CFPT2314	5,710	1.1%	17,290	116	133,000	5,517	(193)	86,350	8.6	07/01/2025
CFPT2317	3,580	0.6%	27,840	67	133,000	3,558	(22)	87,210	13.0	19/11/2024
CFPT2401	1,750	2.3%	59,980	82	133,000	1,368	(382)	124,770	8.6	04/12/2024
CHPG2316	200	0.0%	0	6	25,000	11	(189)	26,260	3.6	19/09/2024
CHPG2331	200	-9.1%	96,770	24	25,000	94	(106)	25,450	5.5	07/10/2024
CHPG2332	300	-6.3%	45,990	55	25,000	127	(173)	25,910	5.5	07/11/2024
CHPG2333	380	-9.5%	15,920	83	25,000	143	(237)	26,360	5.5	05/12/2024
CHPG2334	480	0.0%	39,910	116	25,000	121	(359)	26,810	7.3	07/01/2025
CHPG2338	190	-5.0%	190	20	25,000	19	(171)	27,270	3.6	03/10/2024
CHPG2339	1,050	-2.8%	48,810	111	25,000	369	(681)	27,470	1.8	02/01/2025
CHPG2342	610	-1.6%	360	67	25,000	377	(233)	21,820	9.1	19/11/2024
CHPG2402	1,300	0.8%	13,880	248	25,000	449	(851)	28,180	2.7	19/05/2025
CHPG2403	370	0.0%	32,370	172	25,000	101	(269)	30,500	4.0	04/03/2025
CHPG2404	20	-33.3%	247,120	27	25,000	0	(20)	32,000	2.0	10/10/2024
CHPG2405	120	-7.7%	88,280	60	25,000	3	(117)	33,000	2.0	12/11/2024
CMBB2315	1,400	-1.4%	6,420	116	23,900	1,178	(222)	19,570	3.9	07/01/2025
CMBB2318	1,570	-3.1%	720	6	23,900	1,615	45	17,610	3.9	19/09/2024
CMBB2402	1,600	0.0%	5,950	248	23,900	1,176	(424)	23,480	2.0	19/05/2025
CMBB2403	1,190	-3.3%	5,740	82	23,900	845	(345)	23,000	2.0	04/12/2024
CMBB2404	1,490	-2.6%	2,150	172	23,900	980	(510)	23,500	2.0	04/03/2025
CMSN2313	150	-16.7%	209,940	24	74,200	75	(75)	80,000	10.0	07/10/2024
CMSN2316	160	-5.9%	1,430	20	74,200	17	(143)	83,980	10.0	03/10/2024
CMSN2317	780	0.0%	0	111	74,200	217	(563)	86,870	8.0	02/01/2025
CMSN2401	960	-2.0%	23,860	172	74,200	527	(433)	82,000	8.0	04/03/2025
CMSN2402	520	-11.9%	46,220	60	74,200	260	(260)	83,000	5.0	12/11/2024
CMSN2403	450	-11.8%	125,980	90	74,200	178	(272)	90,000	5.0	12/12/2024
CMWG2314	1,800	-3.2%	302,810	116	67,200	1,674	(126)	51,590	9.9	07/01/2025
CMWG2401	2,450	-0.4%	25,890	248	67,200	2,332	(118)	65,480	4.0	19/05/2025
CMWG2402	1,590	-7.6%	31,160	82	67,200	1,361	(229)	63,490	5.0	04/12/2024
CMWG2403	2,100	-2.3%	5,970	172	67,200	1,676	(424)	64,490	5.0	04/03/2025
CMWG2404	840	-5.6%	145,740	27	67,200	596	(244)	67,960	4.0	10/10/2024
CPOW2314	270	0.0%	1,460	20	12,800	120	(150)	13,110	2.0	03/10/2024
CPOW2315	590	-10.6%	19,560	111	12,800	304	(286)	13,460	2.0	02/01/2025
CSHB2305	50	0.0%	23,620	20	10,300	0	(50)	12,020	4.8	03/10/2024
CSHB2306	690	-13.8%	90	111	10,300	54	(636)	12,240	1.9	02/01/2025
CSTB2313	20	0.0%	51,670	6	29,800	0	(20)	35,560	5.0	19/09/2024
CSTB2328	230	0.0%	190,830	116	29,800	119	(111)	33,000	8.0	07/01/2025
CSTB2332	30	0.0%	190	20	29,800	1	(29)	35,890	5.0	03/10/2024
CSTB2333	590	5.4%	5,030	111	29,800	178	(412)	36,110	2.0	02/01/2025
CSTB2337	600	3.5%	14,930	67	29,800	481	(119)	27,000	7.0	19/11/2024
CSTB2402	1,410	0.7%	31,240	248	29,800	1,027	(383)	30,000	3.0	19/05/2025
CSTB2403	610	-1.6%	110	82	29,800	419	(191)	30,000	4.0	04/12/2024
CSTB2404	840	5.0%	30,120	172	29,800	521	(319)	31,000	4.0	04/03/2025
CSTB2405	560	3.7%	43,530	60	29,800	280	(280)	32,500	2.0	12/11/2024
CSTB2406	370	2.8%	11,110	27	29,800	196	(174)	31,500	2.0	10/10/2024
CSTB2407	370	2.8%	2,480	90	29,800	182	(188)	33,000	4.0	12/12/2024
CTCB2309	3,610	-2.4%	280	10	22,200	3,496	(114)	16,970	1.5	23/09/2024
CTCB2310	1,390	0.0%	21,430	24	22,200	1,350	(40)	16,970	3.9	07/10/2024
CTCB2402	290	-6.5%	109,600	90	22,200	60	(230)	27,500	2.0	12/12/2024

本日報由富鑫證券股份有限公司研究部發佈，以上所有資訊乃源於可靠之消息來源，但由於證券市場瞬息萬變且受許多不可預測之因素影響，投資人應審慎投資、自負風險。

CTPB2306	270	-10.0%	2,520	20	18,150	54	(216)	19,350	1.9	03/10/2024
CTPB2402	910	1.1%	59,740	82	18,150	552	(358)	18,000	1.9	04/12/2024
CVHM2313	40	0.0%	241,410	24	43,000	4	(36)	50,000	10.0	07/10/2024
CVHM2317	30	-40.0%	1,000	20	43,000	0	(30)	52,350	8.0	03/10/2024
CVHM2318	550	0.0%	0	111	43,000	77	(473)	53,460	5.0	02/01/2025
CVHM2402	1,620	-4.1%	23,760	172	43,000	1,140	(480)	41,500	4.0	04/03/2025
CVHM2403	1,280	-4.5%	38,200	82	43,000	999	(281)	40,500	4.0	04/12/2024
CVHM2404	1,210	-4.0%	36,410	60	43,000	1,000	(210)	40,000	4.0	12/11/2024
CVHM2405	770	-3.8%	42,750	90	43,000	462	(308)	45,000	4.0	12/12/2024
CVIB2305	420	0.0%	2,550	116	18,000	255	(165)	17,750	4.8	07/01/2025
CVIB2402	620	1.6%	93,600	248	18,000	430	(190)	20,510	1.7	19/05/2025
CVIB2403	80	0.0%	13,370	27	18,000	10	(70)	20,510	1.7	10/10/2024
CVIB2404	140	7.7%	30,710	60	18,000	25	(115)	21,370	1.7	12/11/2024
CVIC2309	30	-25.0%	65,310	24	42,900	3	(27)	52,000	10.0	07/10/2024
CVIC2313	100	-37.5%	10,270	20	42,900	0	(100)	53,460	10.0	03/10/2024
CVIC2314	320	-23.8%	520	111	42,900	98	(222)	54,570	5.0	02/01/2025
CVIC2401	760	-2.6%	29,400	82	42,900	466	(294)	45,500	4.0	04/12/2024
CVIC2402	390	0.0%	85,080	90	42,900	216	(174)	50,000	4.0	12/12/2024
CVIC2403	320	-8.6%	56,780	27	42,900	212	(108)	45,000	4.0	10/10/2024
CVNM2311	460	-17.9%	33,500	116	72,900	141	(319)	78,400	9.8	07/01/2025
CVNM2314	40	-33.3%	19,610	20	72,900	0	(40)	85,150	7.8	03/10/2024
CVNM2315	750	-11.8%	72,040	111	72,900	49	(701)	87,110	3.9	02/01/2025
CVNM2401	1,700	-9.6%	137,510	248	72,900	1,196	(504)	66,000	8.0	19/05/2025
CVNM2402	920	-9.8%	6,770	82	72,900	532	(388)	70,500	8.0	04/12/2024
CVNM2403	990	-10.8%	44,670	60	72,900	380	(610)	75,000	4.0	12/11/2024
CVNM2404	1,300	-13.3%	12,190	27	72,900	874	(426)	70,000	4.0	10/10/2024
CVPB2315	140	0.0%	40,730	116	18,450	39	(101)	22,170	5.4	07/01/2025
CVPB2318	60	-14.3%	580	20	18,450	0	(60)	22,230	3.6	03/10/2024
CVPB2319	430	2.4%	2,880	111	18,450	77	(353)	22,740	1.8	02/01/2025
CVPB2322	50	-28.6%	13,000	6	18,450	25	(25)	18,990	3.8	19/09/2024
CVPB2401	1,120	0.9%	1,300	248	18,450	647	(473)	19,940	1.9	19/05/2025
CVPB2402	590	-9.2%	23,110	82	18,450	391	(199)	19,000	2.0	04/12/2024
CVPB2403	950	-3.1%	43,980	172	18,450	633	(317)	19,000	2.0	04/03/2025
CVPB2404	230	0.0%	4,160	27	18,450	104	(126)	19,500	2.0	10/10/2024
CVPB2405	330	-2.9%	14,150	60	18,450	162	(168)	20,000	2.0	12/11/2024
CVPB2406	410	-2.4%	4,140	90	18,450	187	(223)	20,500	2.0	12/12/2024
CVRE2315	20	-33.3%	50,330	24	19,300	0	(20)	30,000	8.0	07/10/2024
CVRE2319	30	0.0%	13,210	20	19,300	0	(30)	31,780	4.0	03/10/2024
CVRE2320	150	7.1%	60	111	19,300	4	(146)	32,330	2.0	02/01/2025
CVRE2401	290	-3.3%	19,590	82	19,300	144	(146)	21,500	4.0	04/12/2024
CVRE2402	300	-6.3%	132,020	172	19,300	168	(132)	23,500	4.0	04/03/2025
CVRE2403	110	0.0%	75,260	60	19,300	25	(85)	25,000	2.0	12/11/2024
CVRE2404	170	0.0%	2,450	27	19,300	27	(143)	22,500	2.0	10/10/2024

(*) 歐式交易方式，以現金交易

(**) PHS 採用 Black-Scholes 估價方式

長期投資股

股票代碼	證券所	現時價格	目標價*	報告日	預期 2024 年盈利 (十億越盾)
HPG	HOSE	25,000	28,200	06/09/2024	16,149
PVT	HOSE	28,050	31,650	26/08/2024	1,110
POW	HOSE	12,800	15,900	23/08/2024	1,181
TCB	HOSE	22,200	28,200	21/08/2024	23,965
DRI	UPCOM	11,389	14,100	20/08/2024	103
TCM	HOSE	45,950	58,500	14/08/2024	277
NT2	HOSE	19,700	22,300	09/08/2024	73
VNM	HOSE	72,900	76,100	07/08/2024	9,705

本日報由富鑫證券股份有限公司研究部發佈，以上所有資訊乃源於可靠之消息來源，但由於證券市場瞬息萬變且受許多不可預測之因素影響，投資人應審慎投資、自負風險。

BMI	HOSE	22,850	29,200	07/08/2024	375
IJC	HOSE	13,850	17,300	06/08/2024	538
QNS	UPCOM	47,071	58,500	02/08/2024	2,202
ANV	HOSE	31,550	35,300	05/07/2024	145
DPR	HOSE	40,850	44,600	02/07/2024	350
GEG	HOSE	11,500	18,300	01/07/2024	1,463
GAS	HOSE	74,300	82,900	03/06/2024	11,155
VHC	HOSE	69,900	79,300	28/05/2024	1,117
BSR	UPCOM	23,187	23,200	24/05/2024	5,111
CTD	HOSE	61,600	87,500	24/05/2024	316
IMP	HOSE	94,000	77,200	13/05/2024	383
DGC	HOSE	113,500	118,800	08/05/2024	3,864
FMC	HOSE	46,450	55,100	04/05/2024	343
PVD	HOSE	26,000	31,000	02/05/2024	780
HDB	HOSE	26,400	31,000	16/04/2024	13,140
STK	HOSE	25,150	38,550	04/04/2024	132
KDH	HOSE	37,250	42,200	22/03/2024	1,198
MSB	HOSE	11,400	20,700	19/03/2024	5,749
VIB	HOSE	18,000	27,000	07/02/2024	9,843
VHM	HOSE	43,000	63,300	26/01/2024	27,904
MSH	HOSE	47,800	55,900	17/01/2024	318
SIP	HOSE	73,500	83,400	10/01/2024	1,123
KBC	HOSE	25,100	36,000	10/01/2024	1,647
IDC	HNX	58,400	56,000	10/01/2024	2,212
CTG	HOSE	34,900	36,375	10/01/2024	23,247
VCB	HOSE	89,900	87,329	10/01/2024	37,497
BID	HOSE	48,200	55,870	10/01/2024	25,522
MBB	HOSE	23,900	29,592	10/01/2024	23,926
TPB	HOSE	18,150	24,130	10/01/2024	7,508
OCB	HOSE	11,400	19,164	10/01/2024	4,880
ACB	HOSE	24,400	31,952	10/01/2024	18,261
VPB	HOSE	18,450	25,603	10/01/2024	16,420
STB	HOSE	29,800	34,494	10/01/2024	9,865
LPB	HOSE	30,450	18,389	10/01/2024	4,731
SHB	HOSE	10,300	16,146	10/01/2024	10,044
MWG	HOSE	67,200	61,600	10/01/2024	2,325
FRT	HOSE	179,000	119,200	10/01/2024	305
DGW	HOSE	46,300	55,300	10/01/2024	665
PNJ	HOSE	99,800	101,000	10/01/2024	2,357
SAB	HOSE	56,100	83,600	10/01/2024	5,162
PLX	HOSE	45,800	42,300	10/01/2024	4,395
PVS	HNX	40,400	40,300	10/01/2024	1,136
NLG	HOSE	41,750	40,600	10/01/2024	631
VRE	HOSE	19,300	37,700	10/01/2024	4,252

資料來源: PHS 收集

*若除權交易日發生在報告日後將影響目標價

分析師認證

這份報告由 Pham Quang Chuong - 富鑫證券股份公司研究員製作。負責籌備本研究報告之全部或部份內容之研究分析師、策略分析師、研究人員以茲聲明，任何研究分析師、策略分析師、研究人員在於本研究報告所提出之觀點，皆精確反映出其對於該發行機構與證券之個人意見。各研究分析師、策略分析師、研究人員均保證，其報酬在過去與未來，絕對沒有任何一部分是直接或間接與研究分析師、策略分析師、研究人員在此研究報告中所呈現之特定推薦或觀點有關。

評等指標定義

加碼= 預估其未來之潛在上漲空間大於10%。

觀望= 預估其未來之潛在漲跌空間將在下上10%之間。

減碼= 預估其未來之潛在下跌空間大於10%。

未評等= 本股票並不在富鑫證券之評等涵蓋範圍，或者尚未上市。

績效表現根據12個月的總回報(包含股息)所評定。

富鑫證券股份公司

地址： 21st Floor, Phu My Hung Building, 08 Hoang Van Thai Street, Tan Phu Ward, District 7, HCMC.

電話號碼： (84-28) 5 413 5479

客服專線： (84-28) 1900 25 23 58

傳真號碼： +84 28 5413 5473

胡志明市

富美興交易室

地址： Ground Floor, CR2-08, 107 Ton Dat Tien, Tan Phu Ward, District 7, Ho Chi Minh City

電話號碼： (84-28) 5 413 5478

傳真號碼： +84 28 5413 5473

Tan Binh 分行

地址： Park Legend Building, 251 Hoang Van Thu Street, Ward 2, Tan Binh District, HCMC

電話號碼： (84-28) 3813 2401

傳真號碼： (84-28) 3813 2415

第三郡分行

地址： 4th & 5th Floor, D&D Tower, 458 Nguyen Thi Minh Khai, Ward 2, District 3, HCMC

電話號碼： (84-28) 382 08068

傳真號碼： (84-28) 3820 8206

第一郡分行

地址： Room 1003A, 10th Floor, No. 81-83-83B-85 Ham Nghi Street, Nguyen Thai Binh Ward, District 1, HCMC

電話號碼： (84-28) 3 535 6060

傳真號碼： (84-28) 3 535 2912

河內市

Ha Noi 分行

地址： 5th Floor, Vinafor Building, No.127 Lo Duc, Dong Mac Ward, Hai Ba Trung District, Ha Noi

電話號碼： (84-24) 3 933 4566

傳真號碼： (84-24) 3 933 4820

Thanh Xuan 分行

地址： 5th Floor, UDIC Complex Building, N04 Hoang Dao Thuy, Trung Hoa Ward, Cau Giay District, Ha Noi

電話號碼： (84-24) 6 250 9999

傳真號碼： (84-24) 6 250 6666

海防市

海防分行

地址： 2nd Floor, Eliteco Building No.18 Tran Hung Dao, Hoang Van Thu Ward, Hong Bang District, Hai Phong

電話號碼： (84-225) 384 1810

傳真號碼： (84-225) 384 1801