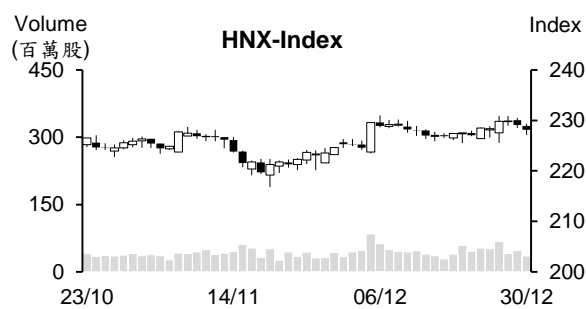
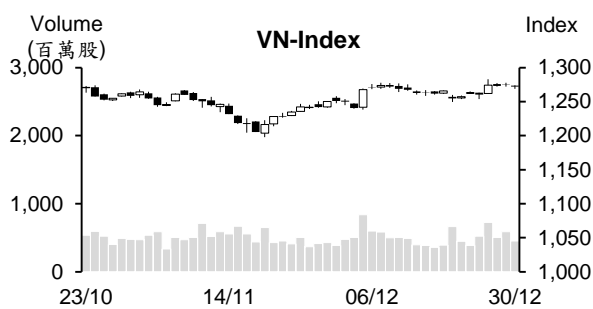


## 越股行情

30/12/2024	HOSE		VN30		HNX	
收盤價	1,272.02	-0.24%	1,347.35	0.04%	228.14	-0.43%
成交股數(百萬股)	<b>527.88</b>	<b>-21.28%</b>	<b>179.62</b>	<b>-33.88%</b>	<b>42.43</b>	<b>-19.57%</b>
撮合股數(百萬股)	<b>453.16</b>	<b>-23.23%</b>	<b>139.27</b>	<b>-35.69%</b>	<b>35.09</b>	<b>-25.33%</b>
與最近 20 日的平均水位相比	515.85	-12.15%	164.48	-15.33%	48.36	-27.43%
成交值(十億越盾)	<b>11,604</b>	<b>-31.21%</b>	<b>5,240</b>	<b>-40.20%</b>	<b>662</b>	<b>-28.14%</b>
撮合成交值(十億越盾)	<b>10,019</b>	<b>-26.74%</b>	<b>4,306</b>	<b>-30.24%</b>	<b>585</b>	<b>-32.25%</b>
與最近 20 日之平均比較	12,019	-16.64%	5,085	-15.31%	870	-32.77%
上漲家數	122	25%	6	20%	55	26%
下跌家數	298	60%	20	67%	103	48%
持平家數	73	15%	4	13%	56	26%



## 市場概況

週一(12月30日)越股下跌，量能萎縮至11月底以來之最低水位。在買盤力道疲弱下，VN指數以黑盤開出後維持走低，惟盤末HDB、CTG及STB逆勢上揚，以當天最高點作收，指數跌幅因之於盤末明顯收窄。整體來看，今日下跌檔數佔多，但部分中小型營建、後勤服務、科技及Viettel股仍上漲。至於外資之交易，外資連續兩個交易日加碼，淨買超金額為4,000億越盾左右，主要買入STB、CTG及PDR。

## 技術分析

VN指數下挫，使K線出現下影線，量能維持在低水位，這意味著賣壓減弱。目前指數已回落至1250-1265點支撐區間，若盤勢呈現量縮整理，指數將有機會在此支撐區間回升。反之，指數若上漲，但量能未同步擴增，指數將在1285-1300點區間將呈現震盪；河內部分，HNX指數也下跌。K線出現膠著態勢，顯示盤中賣壓並不大，指數可望上漲至234點(MA200)。操作上建議投資人可將投資部位的持股率維持在高比率，投資標的為銀行、紡織、肥料、科技、畜牧、石化、營建及航空等類股。

## 建議股名單: CTD (加碼)

(請參考第2頁)

## 當日調整股名單

次號	股票代碼	評等	評等日	現時價格	買入區間	持股表現	目標價	預期獲利	停損價	預期損失	備註
1	CTD	加碼	31/12/2024	68.80	68.80	0.0%	74.5	8.3%	65.5	-4.8%	CTD 在積累上漲動能後，有機會突破高點。

## 投資組合部位

次號	股票代碼	評等	評等日	現時價格	買入區間	持股表現	目標價	預期獲利	停損價	預期損失	備註
1	DDV	加碼	09/12/2024	19.73	18.40	7.2%	21	14.1%	17	-7.6%	
2	REE	加碼	19/12/2024	67.00	67.80	-1.2%	74	9.1%	65	-4%	
3	FOX	加碼	23/12/2024	95.11	96.50	-1.4%	107	10.9%	91	-6%	
4	TCM	加碼	25/12/2024	47.85	47.9	-0.1%	52	8.6%	46	-4%	
5	VPB	加碼	26/12/2024	19.25	19.2	0.3%	21	9.4%	18.5	-4%	
6	TCB	加碼	27/12/2024	24.40	24.35	0.2%	27	11%	23.5	-3%	

### 越南與菲律賓的進出口金額首次突破 80 億美元

據工商部進出口司之統計數據顯示，截至 2024 年 11 月底為止，越南與菲律賓的進出口總額突破 80 億美元，來到 80.42 億美元。其中，越南對菲律賓的出口金額較去年同期成長 22.8% 至 57.58 億美元，向菲律賓的進口金額則萎縮 5% 至 22.84 億美元。2022 年全年越南與菲律賓的貿易順差 24 億美元，2023 年其貿易順差提升至 25 億美元，2024 年前十一個月其大幅擴增至 34.74 億美元。

駐越南菲律賓貿易辦事處預期 2024 年越南與菲律賓的進出口總額將達 85 億美元左右，其中貿易順差將逾 30 億美元。

### 旅遊業提出高目標

旅遊業持續大幅成長、成為 2024 年越南經濟之焦點。今前赴越南的國際旅客約 1,750 萬人次，較去年同期成長近 39%、國內旅遊亦成長 1.6% 至約 1.1 億人次、收入總額約成長近 24% 至 840 兆越盾。

越南旅遊業計劃 2025 年國際及國內旅客將分別為 2,200-2,300 萬及 1.2-1.3 億、收入總額將為 9,800 億越盾至 1.05 兆越盾。

### 上周越南國家銀行 (SBV) 撥出 86 兆多越盾

12 月 23 日至 12 月 27 日越南國家銀行 (SBV) 透過公開市場操作 (OMO) 給予銀行融資 69.999 兆越盾 (期限為 7 天及 14 天，利率維持在 4%)。到期款項為 3.999 兆越盾。另外，SBV 持續發行 7 天的票券，中標量為 20.81 兆越盾 (利率為 4.0%)。到期的短期票券為 41.373 兆越盾。

整體來看，12 月 23 日至 12 月 27 日 SBV 透過公開市場操作 (OMO) 淨撥出 86.563 兆越盾 (12 月 16 日至 20 日 SBV 淨收回近 71.5 兆越盾)。

### 銀行及黑市匯率同步上漲

2024 年 12 月 30 日越南國家銀行 (SBV) 公佈中心匯率為 1 美元 24,327 越盾，較 27 日上漲 5 越盾。以 5% 漲跌幅度，匯率區間為 23,111-25,543 越盾。

Vietcombank 將匯率調升 5 越盾至 25,213 - 25,543 越盾、BIDV 調升 30-5 越盾至 25,248 - 25,543 越盾。Techcombank、Eximbank 及 VPBank 將美元買進價格分別調升 10 越盾、20 越盾及 12 越盾至 25,267 越盾、25,230 越盾及 25,242 越盾。這三家銀行均將美元賣出價格調升 5 越盾至 25,543 越盾。隨著銀行匯率的上漲，黑市匯率亦大幅上漲 90 越盾至 25,750-25,950 越盾。

資料來源：Cafef、Fireant

### **LSS 即將發放股息 (比率共為 12%)**

據 Lam Son 甘蔗股份公司-Lasuco (HOSE : LSS) 之公佈，公司計劃將發放 2023-2024 財年股息 (比率共為 12%)。除權交易日為 2025 年 1 月 25 日。公司計畫將於 2025 年 4 月 15 日發放 5% 現金股息。以 8,000 萬多流通股，這次公司支付的股息金額將逾 400 億越盾。另外，LSS 將發行 560 萬股來發放股利 (比率為 7%)，將其註冊資本增加至逾 8,570 億越盾。

### **DRI 計劃獲利將為一千多億越盾**

Dak Lak 橡膠公司 (DRI) 剛公佈有關 2025 年經營計劃之董事會決議。公司計劃 2025 年營收將為 6,130 億越盾。其中，橡膠銷售額佔 95%，榴蓮及腰果的銷售額分別為 320 億多越盾及 8 億越盾左右。公司計畫稅前盈餘及稅後盈餘將分別為 1,374 億越盾及 1,104 億越盾，較 2024 年計畫高出 80%。股息比率將為 9% (公司已預支 4% 股息)。

公司計劃 2024 年營收淨額將略微增加至 4,550 億越盾，但獲利將縮減 18% 至 610 億越盾。第三季獲利擴增 4 倍至近 420 億越盾，推升今年前三季獲利較去年同期成長 70% 至 720 億越盾，較年度計畫高出 18%。

### **SMC 的明年經營計畫**

據 SMC 投資與貿易股份公司 (HoSE: SMC) 董事會剛通過 2025 年經營計劃之顯示，鋼鐵銷售量將為 62 萬噸、稅後盈餘將萎縮 62.5% 至 300 億越盾。

鋼材市場面臨較多困難、鋼鐵價格下跌，國內需求疲弱、不動產尚未復甦。這些因素均影響第三季公司營收，使第三季 SMC 仍持續虧損 820 億越盾。今年前三季公司獲利低於 70 億越盾。2024 年稅後盈餘將為 800 億越盾左右，但遠低於年度計畫。

資料來源：Vietstock、Vietnambiz

## 市場統計

### 撮合統計

#### 推升指數上漲的前五名股票

HOSE				HNX			
股票代碼	收盤價 (越盾)	漲跌 %	影響指數 %	股票代碼	收盤價 (VND)	漲跌 %	影響指數 %
HDB	26,650	6.81%	0.11%	HHC	145,000	8.21%	0.05%
LPB	31,550	1.77%	0.03%	BAB	12,000	0.84%	0.03%
FPT	150,500	0.60%	0.03%	WCS	300,000	8.30%	0.02%
STB	37,850	1.20%	0.02%	HTC	28,400	9.65%	0.01%
CTG	38,900	0.26%	0.01%	NBW	33,300	9.90%	0.01%

#### 拖累指數的前五名股票

HOSE				HNX			
股票代碼	收盤價 (越盾)	漲跌 %	影響指數 %	股票代碼	收盤價 (越盾)	漲跌 %	影響指數 %
BID	38,250	-2.30%	-0.12%	KSV	118,800	-10.00%	-0.77%
TCB	24,400	-0.81%	-0.03%	DHT	94,500	-4.74%	-0.11%
MBB	24,800	-1.00%	-0.03%	PVS	34,000	-0.58%	-0.03%
VCB	92,000	-0.22%	-0.02%	HUT	15,900	-0.63%	-0.03%
HVN	28,500	-1.72%	-0.02%	NTP	63,900	-0.78%	-0.02%

#### 前五名成交量

HOSE				HNX			
股票代碼	收盤價 (越盾)	漲跌 %	成交量 (股)	股票代碼	收盤價 (越盾)	漲跌 %	成交量 (千股)
DXG	15,800	0.64%	24,539,219	SHS	13,000	0.00%	4,635,312
PDR	21,000	1.94%	13,847,513	CEO	13,400	-0.74%	2,031,138
YEG	20,000	-0.50%	13,148,825	TNG	25,200	-1.56%	1,863,260
HPG	26,750	-0.37%	12,176,491	MBS	29,000	-0.34%	1,558,004
VIX	10,000	-1.48%	12,063,079	MST	6,800	1.49%	1,415,695

#### 前五名成交值

HOSE				HNX			
股票代碼	收盤價 (越盾)	漲跌 %	成交值 (十億越盾)	股票代碼	收盤價 (越盾)	漲跌 %	成交值 (十億越盾)
STB	37,850	1.20%	396.8	SHS	13,000	0.00%	60.3
DXG	15,800	0.64%	380.6	TNG	25,200	-1.56%	47.3
HPG	26,750	-0.37%	325.6	MBS	29,000	-0.34%	45.3
SSI	26,450	-0.56%	306.0	PVS	34,000	-0.58%	38.9
FPT	150,500	0.60%	297.5	CEO	13,400	-0.74%	27.3

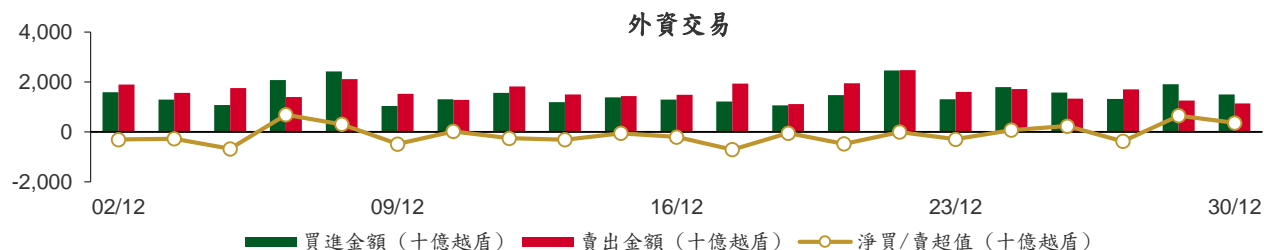
## 議價交易

### 前五名股

HOSE			HNX		
股票代碼	成交量 (股)	成交值 (十億越盾)	股票代碼	成交量 (股)	成交值 (十億越盾)
SHB	19,742,608	203.35	HUT	1,870,000	29.92
FPT	1,213,006	183.67	BAB	1,395,000	16.74
TCB	7,435,400	181.76	IDJ	1,989,002	11.93
HDB	5,110,001	128.10	APS	1,245,106	8.09
KDC	1,670,000	98.52	PVI	76,000	4.84

## 外資交易行情 (股票)

證交所	買進成交量 (百萬股)	買進金額 (十億越盾)	賣出成交量 (百萬股)	賣出金額 (十億越盾)	淨買/賣成 交易 (百萬股)	淨買/賣超值 (十億越盾)
HOSE	48.13	1,468.45	39.44	1,109.12	8.69	359.33
HNX	1.31	35.44	1.52	29.61	(0.21)	5.84
<b>總計</b>	<b>49.44</b>	<b>1,503.89</b>	<b>40.96</b>	<b>1,138.73</b>	<b>8.48</b>	<b>365.17</b>



### 前五名買進

HOSE				HNX			
股票代碼	收盤價 (越盾)	成交量 (股)	成交值 (十億越盾)	股票代碼	收盤價 (越盾)	成交量 (股)	成交值 (十億越盾)
TCB	24,400	7,583,600	185.69	PVS	34,000	320,000	10.88
STB	37,850	4,238,900	159.98	IDC	55,800	135,963	7.58
CTG	38,900	2,831,100	109.63	MBS	29,000	210,001	6.09
HDB	26,650	3,845,529	101.63	SHS	13,000	151,600	1.97
PDR	21,000	3,622,700	75.80	HUT	15,900	102,200	1.62

### 前五名賣出

HOSE				HNX			
股票代碼	收盤價 (越盾)	成交量 (股)	成交值 (十億越盾)	股票代碼	收盤價 (越盾)	成交量 (股)	成交值 (十億越盾)
TCB	24,400	9,265,600	226.78	SHS	13,000	693,000	9.01
VCB	92,000	1,075,453	99.12	MBS	29,000	166,600	4.85
FPT	150,500	465,750	69.73	PVS	34,000	82,221	2.79
MWG	61,000	935,900	57.05	TNG	25,200	100,700	2.56
BID	38,250	1,383,800	52.99	PVI	63,500	24,900	1.60

### 前五名淨買超

HOSE				HNX			
股票代碼	收盤價 (越盾)	淨買超股數 (股)	淨買超值 (十億越盾)	股票代碼	收盤價 (越盾)	淨買超股數 (股)	淨買超值 (十億越盾)
STB	37,850	4,151,300	156.73	PVS	34,000	237,779	8.09
CTG	38,900	2,255,700	87.50	IDC	55,800	133,163	7.42
PDR	21,000	3,556,700	74.43	HUT	15,900	99,300	1.58
HDB	26,650	2,527,529	69.19	MBS	29,000	43,401	1.24
SSI	26,450	2,071,702	55.11	VC3	27,600	44,700	1.23

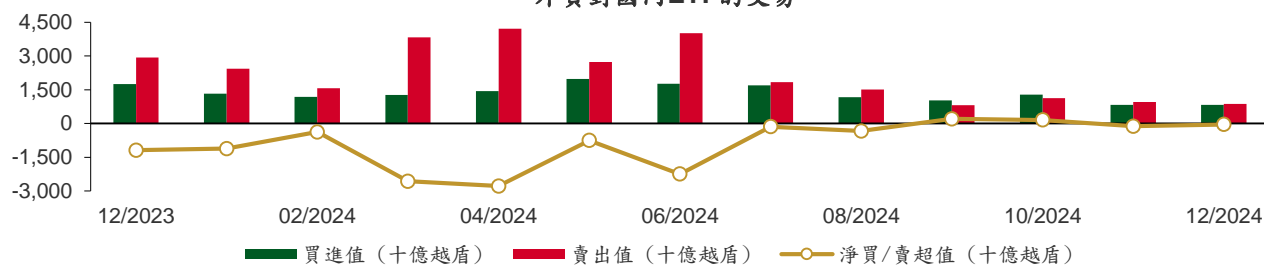
### 前五名淨賣超

HOSE				HNX			
股票代碼	收盤價 (越盾)	淨賣超股數 (股)	淨賣超值 (十億越盾)	股票代碼	收盤價 (越盾)	淨賣超股數 (股)	淨賣超值 (十億越盾)
TCB	24,400	(1,682,000)	(41.09)	SHS	13,000	(541,400)	(7.04)
NLG	36,350	(918,200)	(33.52)	TNG	25,200	(65,099)	(1.65)
VRE	17,150	(1,658,841)	(28.36)	PVI	63,500	(23,000)	(1.48)
MWG	61,000	(463,100)	(28.27)	HJS	32,700	(36,200)	(1.17)
VCB	92,000	(291,253)	(26.86)	DTD	27,000	(39,100)	(1.06)

## ETF 交易

價格統計					外資交易			
ETF 代碼	收盤價 (越盾)	漲跌 (%)	成交量 (股)	成交值 (十億越盾)	ETF 代碼	買進金額 (十億越盾)	賣出金額 (十億越盾)	淨買/賣超值 (十億越盾)
E1VFN30	23,470	-0.4%	89,567	2.10	E1VFN30	0.26	0.29	(0.04)
FUEMAV30	16,220	-0.3%	16,711	0.27	FUEMAV30	0.25	0.00	0.24
FUESSV30	16,670	-0.4%	12,943	0.22	FUESSV30	0.17	0.00	0.17
FUESSV50	20,020	-0.5%	19,609	0.39	FUESSV50	0.33	0.08	0.25
FUESSVFL	22,140	0.8%	352,504	7.74	FUESSVFL	0.06	7.28	(7.22)
FUEVFN30	33,480	-0.2%	678,900	22.71	FUEVFN30	18.44	6.91	11.53
FUEVN100	17,970	-0.1%	44,027	0.79	FUEVN100	0.38	0.02	0.35
FUEIP100	8,460	1.3%	320	0.00	FUEIP100	0.00	0.00	0.00
FUEKIV30	8,970	0.0%	700	0.01	FUEKIV30	0.00	0.00	0.00
FUEDCMID	11,890	-0.1%	35,802	0.42	FUEDCMID	0.01	0.41	(0.40)
FUEKIVFS	13,010	0.0%	0	0.00	FUEKIVFS	0.00	0.00	0.00
FUEMAVND	14,140	-0.3%	4,400	0.06	FUEMAVND	0.06	0.03	0.03
FUEFCV50	11,650	0.0%	4,817	0.06	FUEFCV50	0.00	0.00	0.00
FUEBFVND	12,510	0.0%	0	0.00	FUEBFVND	0.00	0.00	0.00
FUEKIVND	12,480	-1.0%	100	0.00	FUEKIVND	0.00	0.00	0.00
FUEABVND	10,200	0.0%	162,668	1.71	FUEABVND	0.00	0.00	0.00
<b>總計</b>			<b>1,423,068</b>	<b>36.48</b>	<b>總計</b>	<b>19.96</b>	<b>15.03</b>	<b>4.93</b>

外資對國內ETF的交易



從2023年12月1至2024年12月30日國內ETF價格變動



## 權證資訊

權證代碼 (*)	收盤價 (越盾)	漲跌 (%)	成交量	到期的天數	標的股票之價格 (越盾)	權證理論價格 (越盾) (**)	與收盤價的差異 (越盾)	履約價格 (越盾)	行使比例 n:1	最後交易日
CACB2403	650	-1.5%	61,080	115	25,400	352	(298)	25,000	4.0	24/04/2025
CACB2404	870	0.0%	33,900	206	25,400	463	(407)	25,000	4.0	24/07/2025
CACB2405	900	-2.2%	10	133	25,400	310	(590)	25,500	4.0	12/05/2025
CFPT2314	7,560	1.1%	3,970	8	150,500	7,536	(24)	85,750	8.6	07/01/2025
CFPT2402	7,740	0.5%	1,150	206	150,500	5,527	(2,213)	134,060	4.0	24/07/2025
CFPT2403	7,000	-0.3%	1,690	115	150,500	4,884	(2,116)	134,060	4.0	24/04/2025
CFPT2404	3,690	-2.9%	8,340	305	150,500	2,354	(1,336)	120,160	14.9	31/10/2025
CFPT2405	3,700	0.0%	250	225	150,500	2,284	(1,416)	134,060	9.9	12/08/2025
CFPT2406	1,070	-1.8%	24,790	86	150,500	367	(703)	147,660	24.8	26/03/2025
CFPT2407	1,140	-1.7%	5,540	178	150,500	309	(831)	158,690	24.8	26/06/2025
CHDB2401	740	-2.6%	2,600	86	26,650	705	(35)	25,020	3.3	26/03/2025
CHPG2334	80	-27.3%	141,310	8	26,750	44	(36)	26,810	7.3	07/01/2025
CHPG2339	20	-66.7%	152,900	3	26,750	17	(3)	27,470	1.8	02/01/2025
CHPG2402	1,060	-2.8%	19,530	140	26,750	332	(728)	28,180	2.7	19/05/2025
CHPG2403	180	0.0%	74,700	64	26,750	20	(160)	30,500	4.0	04/03/2025
CHPG2406	1,070	-4.5%	4,390	298	26,750	427	(643)	28,000	4.0	24/10/2025
CHPG2407	800	-7.0%	360,440	115	26,750	441	(359)	26,000	4.0	24/04/2025
CHPG2408	950	-5.9%	14,940	206	26,750	433	(517)	27,000	4.0	24/07/2025
CHPG2409	1,730	-2.8%	46,510	305	26,750	1,100	(630)	25,000	3.0	31/10/2025
CHPG2410	1,110	50.0%	50	225	26,750	347	(763)	28,000	4.0	12/08/2025
CHPG2411	490	-17.0%	290	86	26,750	51	(439)	30,000	4.0	26/03/2025
CHPG2412	580	-10.8%	34,830	178	26,750	85	(495)	31,330	4.0	26/06/2025
CMBB2315	1,410	-1.4%	49,340	8	24,800	1,344	(66)	19,570	3.9	07/01/2025
CMBB2402	1,720	-2.8%	38,240	140	24,800	1,173	(547)	23,480	2.0	19/05/2025
CMBB2404	1,230	-3.9%	21,420	64	24,800	920	(310)	23,500	2.0	04/03/2025
CMBB2405	670	-1.5%	17,220	206	24,800	361	(309)	26,000	4.0	24/07/2025
CMBB2406	580	-4.9%	370,660	115	24,800	336	(244)	25,000	4.0	24/04/2025
CMBB2407	1,500	-36.7%	141,400	305	24,800	953	(547)	26,000	2.0	31/10/2025
CMBB2408	680	0.0%	0	86	24,800	60	(620)	27,780	5.0	26/03/2025
CMBB2409	630	-14.9%	11,290	178	24,800	102	(528)	28,890	5.0	26/06/2025
CMSN2317	10	0.0%	8,900	3	70,100	0	(10)	86,870	8.0	02/01/2025
CMSN2401	430	-17.3%	25,420	64	70,100	37	(393)	82,000	8.0	04/03/2025
CMSN2404	1,800	-4.3%	1,460	206	70,100	666	(1,134)	79,000	4.0	24/07/2025
CMSN2405	1,080	-6.9%	26,130	115	70,100	343	(737)	79,000	4.0	24/04/2025
CMSN2406	1,290	-3.0%	5,510	305	70,100	654	(636)	79,000	6.0	31/10/2025
CMSN2407	460	-2.1%	1,020	86	70,100	40	(420)	83,460	10.0	26/03/2025
CMSN2408	540	-5.3%	21,900	178	70,100	107	(433)	85,680	10.0	26/06/2025
CMWG2314	950	-5.0%	125,000	8	61,000	954	4	51,590	9.9	07/01/2025
CMWG2401	2,160	2.4%	7,660	140	61,000	669	(1,491)	65,480	4.0	19/05/2025
CMWG2403	640	-8.6%	12,100	64	61,000	319	(321)	64,490	5.0	04/03/2025
CMWG2405	1,140	-8.1%	220,390	115	61,000	526	(614)	66,000	4.0	24/04/2025
CMWG2406	1,780	-4.8%	7,980	206	61,000	869	(911)	66,000	4.0	24/07/2025
CMWG2407	990	-7.5%	11,860	305	61,000	579	(411)	70,000	6.0	31/10/2025
CMWG2408	1,180	-2.5%	4,080	133	61,000	454	(726)	65,000	6.0	12/05/2025
CMWG2409	0	0.0%	0	86	61,000	95	95	68,890	10.0	26/03/2025
CMWG2410	600	0.0%	180	178	61,000	181	(419)	70,780	10.0	26/06/2025
CPOW2315	20	100.0%	16,010	3	12,150	0	(20)	13,460	2.0	02/01/2025
CSHB2306	10	-50.0%	28,410	3	10,250	0	(10)	12,240	1.9	02/01/2025
CSHB2401	740	-3.9%	470	133	10,250	66	(674)	11,500	2.0	12/05/2025
CSHB2402	670	0.0%	0	86	10,250	44	(626)	11,330	2.0	26/03/2025
CSHB2403	640	0.0%	610	178	10,250	38	(602)	12,330	2.0	26/06/2025
CSSB2401	690	-10.4%	850	86	16,700	12	(678)	20,000	4.0	26/03/2025

本日報由富鑫證券股份有限公司研究部發佈，以上所有資訊乃源於可靠之消息來源，但由於證券市場瞬息萬變且受許多不可預測之因素影響，投資人應審慎投資、自負風險。



CSTB2328	500	-5.7%	49,690	8	37,850	609	109	33,000	8.0	07/01/2025
CSTB2333	480	-27.3%	9,160	3	37,850	884	404	36,110	2.0	02/01/2025
CSTB2402	2,630	-5.4%	60,000	140	37,850	2,775	145	30,000	3.0	19/05/2025
CSTB2404	1,670	-2.3%	43,430	64	37,850	1,762	92	31,000	4.0	04/03/2025
CSTB2408	960	-5.9%	7,700	115	37,850	848	(112)	36,000	4.0	24/04/2025
CSTB2409	1,300	-5.1%	16,210	206	37,850	1,053	(247)	36,000	4.0	24/07/2025
CSTB2410	1,790	-4.8%	26,760	305	37,850	1,303	(487)	38,000	3.0	31/10/2025
CSTB2411	1,940	1.0%	70	133	37,850	1,232	(708)	34,000	4.0	12/05/2025
CSTB2412	700	6.1%	27,440	86	37,850	411	(289)	38,690	4.0	26/03/2025
CSTB2413	1,020	4.1%	10,060	178	37,850	545	(475)	39,680	4.0	26/06/2025
CTCB2403	850	-1.2%	2,450	305	24,400	373	(477)	26,000	5.0	31/10/2025
CTCB2404	1,080	-2.7%	40	225	24,400	378	(702)	25,000	5.0	12/08/2025
CTCB2405	600	-17.8%	2,680	86	24,400	89	(511)	26,870	5.0	26/03/2025
CTCB2406	590	-21.3%	15,180	178	24,400	137	(453)	27,980	5.0	26/06/2025
CTPB2403	940	-6.0%	8,180	133	16,650	250	(690)	17,500	3.0	12/05/2025
CTPB2404	590	-20.3%	430	86	16,650	103	(487)	17,890	4.0	26/03/2025
CTPB2405	800	-3.6%	13,140	178	16,650	122	(678)	19,000	4.0	26/06/2025
CVHM2318	10	-50.0%	5,720	3	40,300	0	(10)	53,460	5.0	02/01/2025
CVHM2402	710	-14.5%	5,460	64	40,300	326	(384)	41,500	4.0	04/03/2025
CVHM2406	630	-8.7%	37,010	206	40,300	166	(464)	50,000	4.0	24/07/2025
CVHM2407	360	-7.7%	46,980	115	40,300	74	(286)	49,000	4.0	24/04/2025
CVHM2408	2,030	-3.3%	48,180	305	40,300	1,355	(675)	38,000	4.0	31/10/2025
CVHM2409	1,370	48.9%	10	225	40,300	561	(809)	42,000	5.0	12/08/2025
CVHM2410	390	-20.4%	14,650	86	40,300	45	(345)	48,000	5.0	26/03/2025
CVHM2411	650	0.0%	500	178	40,300	92	(558)	50,560	5.0	26/06/2025
CVIB2305	430	-10.4%	26,520	8	19,750	419	(11)	17,750	4.8	07/01/2025
CVIB2402	800	-9.1%	65,380	140	19,750	476	(324)	20,510	1.7	19/05/2025
CVIB2405	1,470	-6.4%	14,040	115	19,750	1,079	(391)	18,000	2.0	24/04/2025
CVIB2406	770	-4.9%	18,550	206	19,750	456	(314)	19,000	4.0	24/07/2025
CVIB2407	1,900	-8.2%	62,260	305	19,750	1,392	(508)	18,000	2.0	31/10/2025
CVIB2408	1,050	0.0%	10	133	19,750	311	(739)	19,500	4.0	12/05/2025
CVIC2314	10	-50.0%	25,700	3	40,550	0	(10)	54,570	5.0	02/01/2025
CVIC2404	760	-7.3%	12,040	115	40,550	295	(465)	43,000	4.0	24/04/2025
CVIC2405	1,150	-3.4%	7,420	206	40,550	484	(666)	43,000	4.0	24/07/2025
CVIC2406	450	-6.3%	1,710	86	40,550	43	(407)	46,890	5.0	26/03/2025
CVIC2407	560	0.0%	10,010	178	40,550	86	(474)	49,000	5.0	26/06/2025
CVJC2401	440	-12.0%	90	86	100,100	7	(433)	120,000	10.0	26/03/2025
CVNM2311	10	0.0%	8,280	8	63,300	0	(10)	75,230	9.4	07/01/2025
CVNM2315	10	0.0%	27,670	3	63,300	0	(10)	83,590	3.8	02/01/2025
CVNM2401	1,020	-1.9%	5,880	140	63,300	410	(610)	63,330	7.7	19/05/2025
CVNM2405	820	-11.8%	14,880	115	63,300	307	(513)	67,470	4.0	24/04/2025
CVNM2406	1,260	-7.4%	4,390	206	63,300	467	(793)	68,460	4.0	24/07/2025
CVNM2407	1,000	-13.0%	144,870	305	63,300	513	(487)	67,470	6.0	31/10/2025
CVNM2408	450	0.0%	0	86	63,300	6	(444)	76,270	7.9	26/03/2025
CVPB2315	10	0.0%	7,590	8	19,250	0	(10)	22,170	5.4	07/01/2025
CVPB2319	10	-50.0%	14,530	3	19,250	0	(10)	22,740	1.8	02/01/2025
CVPB2401	1,010	-4.7%	11,230	140	19,250	455	(555)	19,940	1.9	19/05/2025
CVPB2403	810	-2.4%	24,090	64	19,250	454	(356)	19,000	2.0	04/03/2025
CVPB2407	430	0.0%	120,660	206	19,250	189	(241)	21,000	4.0	24/07/2025
CVPB2408	530	0.0%	20,090	115	19,250	208	(322)	21,000	2.0	24/04/2025
CVPB2409	940	-1.1%	8,720	305	19,250	392	(548)	22,000	2.0	31/10/2025
CVPB2410	1,040	-1.9%	20	225	19,250	273	(767)	21,000	3.0	12/08/2025
CVPB2411	390	-18.8%	13,280	86	19,250	90	(300)	21,670	2.0	26/03/2025
CVPB2412	770	-1.3%	11,850	178	19,250	141	(629)	22,780	2.0	26/06/2025
CVRE2320	10	0.0%	120,520	3	17,150	0	(10)	32,330	2.0	02/01/2025
CVRE2402	70	0.0%	23,810	64	17,150	2	(68)	23,500	4.0	04/03/2025
CVRE2405	510	-3.8%	46,790	115	17,150	306	(204)	19,000	2.0	24/04/2025
CVRE2406	420	-2.3%	25,280	206	17,150	260	(160)	19,000	4.0	24/07/2025
CVRE2407	1,580	-2.5%	40,920	305	17,150	1,374	(206)	16,000	2.0	31/10/2025

CVRE2408	810	0.0%	10	225	17,150	279	(531)	20,000	3.0	12/08/2025
CVRE2409	0	0.0%	0	86	17,150	65	65	20,000	4.0	26/03/2025
CVRE2410	540	-21.7%	20,930	178	17,150	83	(457)	21,890	4.0	26/06/2025

(\*) 歐式交易方式，以現金交易

(\*\*) PHS 採用 Black-Scholes 估價方式

## 長期投資股

股票代碼	證券所	現時價格	目標價*	報告日
NLG	HOSE	36,350	40,600	16/12/2024
DGC	HOSE	116,100	127,900	09/12/2024
HDB	HOSE	26,650	68,000	29/11/2024
DBD	HOSE	57,500	33,600	26/11/2024
MBB	HOSE	24,800	31,100	21/11/2024
IMP	HOSE	47,250	42,550	19/11/2024
ACB	HOSE	25,400	31,900	04/11/2024
VPB	HOSE	19,250	24,600	02/10/2024
SAB	HOSE	56,100	70,700	26/09/2024
KDH	HOSE	36,150	43,700	25/09/2024
CTG	HOSE	38,900	40,200	18/09/2024
HPG	HOSE	26,750	28,200	06/09/2024
PVT	HOSE	27,950	31,650	26/08/2024
POW	HOSE	12,150	15,900	23/08/2024
TCB	HOSE	24,400	28,200	21/08/2024
DRI	UPCOM	12,504	14,100	20/08/2024
TCM	HOSE	47,850	58,500	14/08/2024
NT2	HOSE	20,700	22,300	09/08/2024
VNM	HOSE	63,300	76,100	07/08/2024
BMI	HOSE	21,250	29,200	07/08/2024
IJC	HOSE	13,850	17,300	06/08/2024
QNS	UPCOM	51,839	58,500	02/08/2024
ANV	HOSE	19,600	35,300	05/07/2024
DPR	HOSE	38,700	44,600	02/07/2024
GEG	HOSE	11,750	18,300	01/07/2024
GAS	HOSE	68,200	82,900	03/06/2024
VHC	HOSE	71,500	79,300	28/05/2024
BSR	UPCOM	22,384	23,200	24/05/2024
CTD	HOSE	68,800	87,500	24/05/2024
FMC	HOSE	46,850	55,100	04/05/2024
PVD	HOSE	23,700	31,000	02/05/2024
STK	HOSE	24,750	38,550	04/04/2024
MSB	HOSE	11,700	20,700	19/03/2024
VIB	HOSE	19,750	27,000	07/02/2024
VHM	HOSE	40,300	63,300	26/01/2024
MSH	HOSE	51,600	55,900	17/01/2024
SIP	HOSE	83,000	83,400	10/01/2024
KBC	HOSE	27,250	36,000	10/01/2024
IDC	HNX	55,800	56,000	10/01/2024
VCB	HOSE	92,000	87,329	10/01/2024
BID	HOSE	38,250	55,870	10/01/2024
TPB	HOSE	16,650	24,130	10/01/2024
OCB	HOSE	11,000	19,164	10/01/2024
STB	HOSE	37,850	34,494	10/01/2024
LPB	HOSE	31,550	18,389	10/01/2024
SHB	HOSE	10,250	16,146	10/01/2024
MWG	HOSE	61,000	61,600	10/01/2024
FRT	HOSE	185,000	119,200	10/01/2024
DGW	HOSE	40,600	55,300	10/01/2024
PNJ	HOSE	97,500	101,000	10/01/2024
PLX	HOSE	38,200	42,300	10/01/2024
PVS	HNX	34,000	40,300	10/01/2024
VRE	HOSE	17,150	37,700	10/01/2024

資料來源: PHS 收集

\*若除權交易日發生在報告日後將影響目標價

## 免責聲明

這份報告由富鑫證券股份公司研究員製作。以上資訊乃基於相信為可靠之來源所彙編，惟本公司不負責其完整性與準確性。本日報並不作為買賣任何股票之推薦或邀約。富鑫證券與其相關子公司、管理人員與職員皆可能持有上述之任何證券。富鑫證券（或其任何相關子公司）隨時可能對上述之任何公司進行或承攬投資銀行業務或其他業務。本報告中包含的所有意見與估計，代表我們截至此日期所作之判斷，其後若有任何因素導致更動，本公司恕不另行通知。

## 富鑫證券股份公司

地址：21st Floor, Phu My Hung Building, 08 Hoang Van Thai Street, Tan Phu Ward, District 7, HCMC.

電話號碼：(84-28) 5 413 5479

客服專線：(84-28) 1900 25 23 58

傳真號碼：+84 28 5413 5473

## 胡志明市

### 富美興交易室

地址：Ground Floor, CR2-08, 107 Ton Dat Tien,  
Tan Phu Ward, District 7, Ho Chi Minh City

電話號碼：(84-28) 5 413 5478

傳真號碼：+84 28 5413 5473

### Tan Binh 分行

地址：Park Legend Building, 251 Hoang Van Thu  
Street, Ward 2, Tan Binh District, HCMC

電話號碼：(84-28) 3813 2401

傳真號碼：(84-28) 3813 2415

### 第三郡分行

地址：4th & 5th Floor, D&D Tower, 458 Nguyen Thi  
Minh Khai, Ward 2, District 3, HCMC

電話號碼：(84-28) 382 08068

傳真號碼：(84-28) 3820 8206

### 第一郡分行

地址：Room 1003A, 10th Floor, No. 81-83-83B-85  
Ham Nghi Street, Nguyen Thai Binh Ward,  
District 1, HCMC

電話號碼：(84-28) 3 535 6060

傳真號碼：(84-28) 3 535 2912

## 河內市

### Thanh Xuan 分行

地址：5th Floor, UDIC Complex Building, N04  
Hoang Dao Thuy, Trung Hoa Ward, Cau Giay  
District, Ha Noi

電話號碼：(84-24) 6 250 9999

傳真號碼：(84-24) 6 250 6666

## 海防市

### 海防分行

地址：2nd Floor, Eliteco Building No.18 Tran  
Hung Dao, Hoang Van Thu Ward, Hong Bang  
District, Hai Phong

電話號碼：(84-225) 384 1810

傳真號碼：(84-225) 384 1801