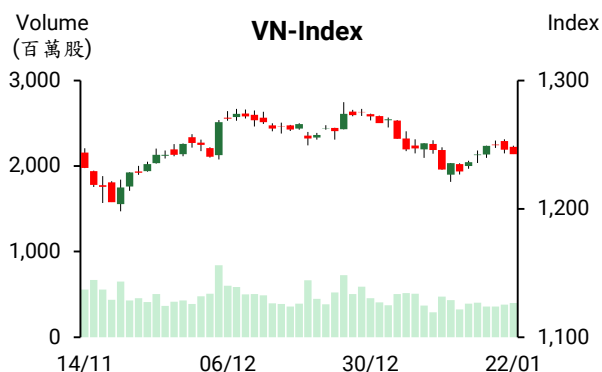


越股行情

22/01/2025	HOSE		VN30		HNX	
收盤價	1,242.53	-0.29%	1,309.72	-0.39%	220.67	-0.45%
成交股數(百萬股)	482.78	-2.63%	205.01	7.29%	78.75	46.00%
撮合股數(百萬股)	400.43	5.54%	128.08	0.32%	39.25	-13.46%
與最近 20 日的平均水位相比	437.73	-8.52%	147.72	-13.29%	42.29	-7.20%
成交值(十億越盾)	12,018	4.60%	5,976	9.72%	1,243	59.04%
撮合成交值(十億越盾)	9,331	9.53%	3,795	1.30%	610	-12.11%
與最近 20 日之平均比較	9,950	-6.22%	4,513	-15.91%	691	-11.70%
上漲家數	127	25%	3	10%	68	33%
下跌家數	311	61%	24	80%	90	44%
持平家數	75	15%	3	10%	48	23%



市場概況

越股連續兩個交易日下跌。今日指數在受藍籌股下挫之拖累下已收黑。整體來看，除了工業不動產及海運類股跌幅較為明顯之外，大部分其他類股僅小跌。科技、藥品及航空族群則逆勢上揚。受到 VN30 及中小型股的量能擴增之支持下，整理量能有所提升。外資維持減碼，淨賣超金額為 2,570 億越盾，主要拋售 GMD、FRT 及 FPT。

技術分析

今日 VN 指數量增下挫。雖然賣壓尚未如我們預期減弱，但技術訊號顯示指數仍處於短線修正，1220-1237 點為目前指數的支撐區間；河內部分，HNX 指數亦下挫。由於今日 K 線出現上影線，這意味著盤勢在遭到壓力，然我們預期指數僅是小幅整理，216-220 點為短線指數的壓力區。操作上建議投資人應將投資部位的持股率維持在一般水位，待指數在 1220 點附近確認打底後再加碼，投資標的為銀行、科技、石油、港口、化學製品、輪胎及航空等類股。

建議股名單: ELC (加碼)

(請參考第 2 頁)

當日調整股名單

次號	股票代碼	評等	評等日	現時價格	買入區間	持股表現	目標價	預期獲利	停損價	預期損失	備註
1	ELC	加碼	23/01/2025	27.70	27.70	0.0%	30.3	9.4%	26.4	-4.7%	適度修正

投資組合部位

次號	股票代碼	評等	評等日	現時價格	買入區間	持股表現	目標價	預期獲利	停損價	預期損失	備註
1	CTD	加碼	31/12/2024	72.90	68.80	6.0%	74.5	8.3%	65.5	-4.8%	
2	SCS	加碼	09/01/2025	82.50	78.90	4.6%	88	11.5%	75.5	-4%	
3	CTG	加碼	15/01/2025	37.30	36.95	0.9%	41	11.0%	35.4	-4%	
4	ACB	加碼	16/01/2025	24.85	24.9	-0.2%	26.5	6.4%	24	-4%	
5	CTR	加碼	17/01/2025	133.80	128.8	3.9%	147	14.1%	121.5	-6%	
6	DRI	加碼	20/01/2025	12.63	12.2	3.5%	14.5	19%	11.4	-7%	
7	PNJ	加碼	21/01/2025	95.8	96.1	-0.3%	102	6%	93	-3%	

2024 年公共投資之執行資金達成計畫的近 73%

從 2024 年初至 2024 年 12 月 31 日公共投資之執行資金為 548.569 兆越盾，達成年度計畫 (752.476 兆越盾) 的 72.9%及達成政府訂定計畫的 80.32%。

16 個部門及 37 個地區的執行資金高出全國的平均水位 (84.47%)、30 個部門及 26 個地區的執行資金低於全國的平均水位。

1 月 20 日及 21 日越南國家銀行(SBV)淨撥出近 43 兆越盾

越南國家銀行 (SBV) 持續撥出資金，1 月 20 日及 21 日淨撥出金額分別為 22.55 兆越盾及 20.355 兆越盾。截至 1 月 21 日為止，流通的短期票券為 51.95 兆越盾。

1 月 21 日 SBV 透過公開市場操作 (OMO) 分別給予銀行融資 9.255 兆越盾 (14 天期限) 及 10 兆越盾 (期限為 21 天)，年利率均為 4%。到期的款項則為 8 兆越盾，因此淨撥出資金為 11.255 兆多越盾。另外，SBV 亦發行 4.55 兆越盾的短期票券 (期限為 14 天，年利率為 4%)，6 家銀行獲得中標。到期的短期票券為 13.65 兆越盾。因此，淨撥出資金為 9.1 兆越盾。

資料來源: Vietstock、Vietnambiz

第四季 VOS 呈現虧損，但 2024 年獲利在受賣出舊船之支持下仍大幅擴增

據越南海運股份公司 (VOS) 剛公佈有關 2024 年第四季合併財報之數據顯示，營收淨額成長 46.92% 至逾 1.336 兆越盾，但銷售成本大幅上升 53.17%，使毛利縮減 57.09% 至 221 億越盾。

另外，財務營收增長 2 倍至 364 億越盾，財務費用大幅縮減 81.96% 至 14 億越盾及銷售費用減少 6.78% 至 148 億越盾。然行政管理費用大增 78.42% 至近 370 億越盾。總計，第四季 VSC 虧損 90 億多越盾 (2023 年同期獲利為 1,045 億多越盾)。

2024 年 VSC 營收淨額成長 74.94% 至 5.576 兆越盾。由於銷售成本大幅上升，銷售毛利縮減 30.07% 至 1.271 兆越盾。其他獲利則大幅成長 3 倍多至 3,932 億越盾。財務營收增長 24.44% 至 801 億越盾；來自聯營公司和合資公司的獲利成長 43.23% 至 35 億越盾。總計，2024 年公司稅後盈餘擴增 115.78% 至 3,352 億越盾。

2024 年 EVNFinance 獲利較年度計劃高出 20%

據電力財務股份公司 (EVNFinance, HOSE: EVF) 的 2024 年第四季財報之數據顯示，資產總額達 59.598 兆越盾 (較 2023 年增長 21% 及較年度計劃高出 9%)，貸款總額成長近 13.25 兆越盾至 46.802 兆越盾，第四季稅前盈餘逾 1,660 億越盾，推升 2024 年累計稅前盈餘擴增 72% 至 7,037 億越盾，較股東大會訂定的計劃高出 20%。淨利息收入增長 2 倍至 1.444 兆越盾 (2023 年為 7,090 億越盾)，主因於利息收入和類似收入增加 2,830 億越南盾至 4,276 億越盾，而利息費用和類似費用大幅縮減至 4,520 億越盾。

2024 年 PVS 獲利為 9 年以來之最高，預計將受益 120 億美元的專案

據越南石油技術服務公司 (PVS) 剛公佈有關 2024 年經營總結之報告顯示，合併營收約 24 兆越盾 (較 2023 年增長 10%)，達成年度計劃的 155%。合併稅前盈餘約 1.5 兆越盾 (增長 17%)，為 2015 年以來之最高及達成年度計劃的 175%。其中，第四季營收淨額及稅前盈餘分別成長 36% 及 96% 至 9.9 兆越盾及 6,420 億越南盾，為最近 10 年以來之最高。

公司計劃 2025 年合併營收將為 22.5 兆越盾、稅前盈餘將為 1 兆越盾、稅後盈餘將為 7,800 億越盾及繳納的稅金將為 7,200 億越盾。

2024 年 PVS 獲利為 9 年以來之最高，預計將受益 120 億美元的專案

據越南石油技術服務公司 (PVS) 剛公佈有關 2024 年經營總結之報告顯示，合併營收約 24 兆越盾 (較 2023 年增長 10%)，達成年度計劃的 155%。合併稅前盈餘約 1.5 兆越盾 (增長 17%)，為 2015 年以來之最高及達成年度計劃的 175%。其中，第四季營收淨額及稅前盈餘分別成長 36% 及 96% 至 9.9 兆越盾及 6,420 億越南盾，為最近 10 年以來之最高。

公司計劃 2025 年合併營收將為 22.5 兆越盾、稅前盈餘將為 1 兆越盾、稅後盈餘將為 7,800 億越盾及繳納的稅金將為 7,200 億越盾。

資料來源: Cafef

市場統計

推升指數上漲的前五名股票

HOSE

股票代碼	收盤價 (越盾)	漲跌 (%)	影響指數 (%)
LPB	33,400	4.87%	0.09%
HVN	27,000	2.47%	0.03%
FRT	201,000	4.42%	0.02%
BSR	20,550	1.48%	0.02%
SSB	18,750	1.63%	0.02%

HNX

股票代碼	收盤價 (越盾)	漲跌 (%)	影響指數 (%)
PVI	62,800	1.29%	0.05%
NET	83,000	4.93%	0.03%
PTI	22,500	2.27%	0.02%
PVS	33,200	0.30%	0.01%
THD	35,900	0.28%	0.01%

拖累指數的前五名股票

HOSE

股票代碼	收盤價 (越盾)	漲跌 (%)	影響指數 (%)
HDB	22,000	-2.87%	-0.04%
VHM	39,500	-1.25%	-0.04%
BID	39,500	-0.75%	-0.04%
GVR	28,000	-1.41%	-0.03%
BCM	67,400	-1.89%	-0.03%

HNX

股票代碼	收盤價 (越盾)	漲跌 (%)	影響指數 (%)
KSV	160,000	-5.04%	-0.50%
IDC	54,100	-1.10%	-0.06%
CDN	36,300	-4.97%	-0.06%
NTP	59,200	-1.82%	-0.05%
VCS	59,000	-1.50%	-0.04%

前五名成交值

HOSE

股票代碼	成交量 (股)	成交值 (十億越盾)
HDB	19,178,331	426.4
FPT	2,791,445	418.1
CTR	2,800,905	373.7
STB	7,603,575	277.0
HPG	10,285,189	270.2

HNX

股票代碼	成交量 (股)	成交值 (十億越盾)
SHS	8,846,609	110.5
PVS	1,835,829	60.7
MBS	1,585,969	42.7
CEO	2,192,773	27.0
TNG	1,098,399	25.9

議價交易的前五名股

HOSE

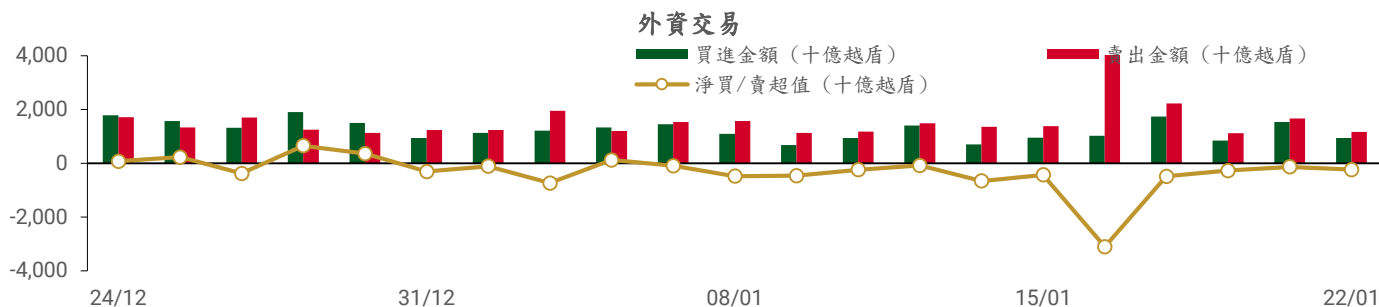
股票代碼	成交量 (股)	成交值 (十億越盾)
VIC	14,105,000	570.5
HDB	16,230,000	363.1
SSB	19,060,000	351.7
FPT	1,281,002	192.2
EIB	9,000,000	163.8

HNX

股票代碼	成交量 (股)	成交值 (十億越盾)
HUT	26,675,000	406.3
DNP	8,800,000	176.0
SHS	2,500,000	29.8
VC7	1,293,150	14.2
PVI	80,000	5.0

外資交易行情 (股票)

證交所	買進成交量 (百萬股)	買進金額 (十億越盾)	賣出成交量 (百萬股)	賣出金額 (十億越盾)	淨買/賣成交量 (百萬股)	淨買/賣超值 (十億越盾)
HOSE	27.11	906.27	35.61	1,155.15	(8.50)	(248.87)
HNX	1.57	34.14	1.05	19.87	0.52	14.27
總計	28.68	940.42	36.67	1,175.02	(7.99)	(234.60)



前五名買進

HOSE

股票代碼	收盤價	成交量 (股)	成交值 (十億越盾)
FPT	149,700	934,890	139.97
LPB	33,400	2,641,200	87.58
MBB	21,800	2,205,300	49.63
CTR	133,800	341,210	45.30
HDB	22,000	1,923,300	43.39

HNX

股票代碼	收盤價	成交量 (股)	成交值 (十億越盾)
PVS	33,200	638,300	21.13
SHS	12,400	446,000	5.58
IVS	10,100	114,000	1.18
VC7	9,800	101,000	1.00
VTZ	17,100	38,800	0.67

前五名賣出

HOSE

股票代碼	收盤價	成交量 (股)	成交值 (十億越盾)
FPT	149,700	1,222,400	183.08
FRT	201,000	391,200	76.63
MWG	57,400	1,046,092	60.27
VPB	18,350	2,934,100	53.90
GMD	61,400	860,632	52.79

HNX

股票代碼	收盤價	成交量 (股)	成交值 (十億越盾)
PVS	33,200	169,400	5.61
SHS	12,400	270,000	3.38
PVI	62,800	21,100	1.31
IDC	54,100	21,500	1.17
HUT	15,800	48,100	0.76

前五名淨買超

HOSE

股票代碼	收盤價	成交量 (股)	成交值 (十億越盾)
LPB	33,400	2,567,600	85.17
HDB	22,000	1,328,300	30.02
CTR	133,800	200,310	26.35
VNM	61,600	335,480	20.77
HCM	28,750	516,100	14.84

HNX

股票代碼	收盤價	成交量 (股)	成交值 (十億越盾)
PVS	33,200	468,900	15.51
SHS	12,400	176,000	2.20
IVS	10,100	81,800	0.85
VTZ	17,100	38,000	0.65
VC7	9,800	61,200	0.60

前五名淨賣超

HOSE

股票代碼	收盤價	成交量 (股)	成交值 (十億越盾)
GMD	61,400	(780,532)	(47.88)
FRT	201,000	(237,792)	(46.53)
FPT	149,700	(287,510)	(43.11)
VPB	18,350	(2,015,685)	(37.03)
VHM	39,500	(726,436)	(28.87)

HNX

股票代碼	收盤價	成交量 (股)	成交值 (十億越盾)
PVI	62,800	(14,500)	(0.90)
HUT	15,800	(48,100)	(0.76)
IDC	54,100	(12,725)	(0.69)
MBS	26,800	(22,925)	(0.62)
VC3	27,500	(20,200)	(0.56)

ETF 交易

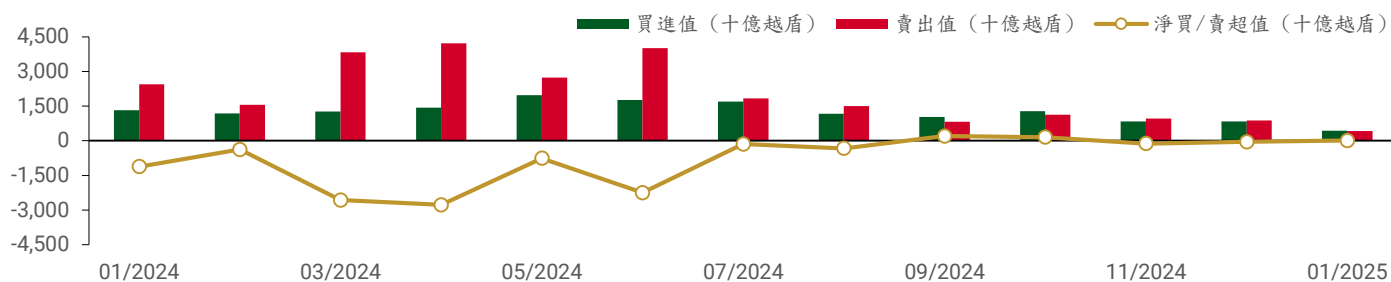
價格統計

ETF 代碼	漲跌 (%)	成交量 (股)	成交值 (十億越盾)
E1VFN30	-0.7%	75,941	1.74
FUEMAV30	0.0%	1,928	0.03
FUESSV30	-0.5%	6,700	0.11
FUESSV50	-0.9%	14,600	0.29
FUESSVFL	-0.9%	123,368	2.64
FUEVFVND	-0.6%	51,282	1.66
FUEVN100	-0.6%	32,000	0.56
FUEIP100	0.0%	0	0.00
FUEKIV30	0.7%	1,800	0.02
FUEDCMID	-1.2%	4,900	0.06
FUEKIVFS	-0.5%	20,100	0.26
FUEMAVND	0.1%	200	0.00
FUEFCV50	1.1%	5,302	0.06
FUEBFVND	0.0%	0	0.00
FUEKIVND	0.4%	200	0.00
FUEABVND	0.0%	0	0.00
總計		338,321	7.43

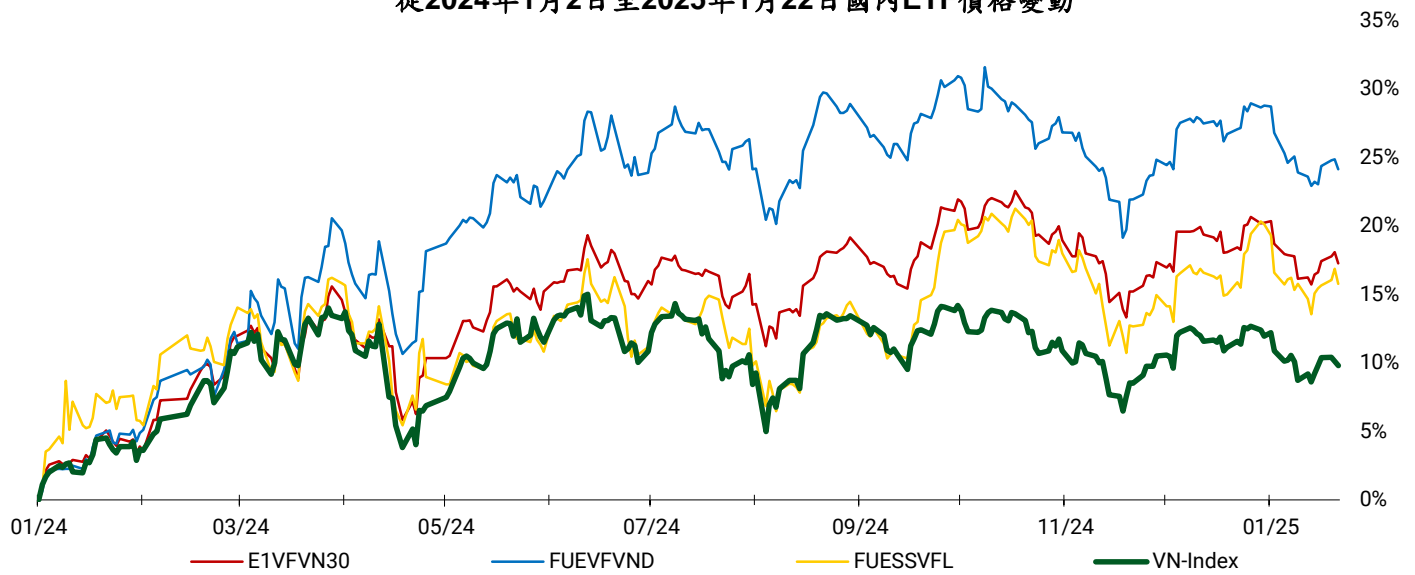
外資交易

ETF 代碼	買進金額 (十億越盾)	賣出金額 (十億越盾)	淨買/賣超值 (十億越盾)
E1VFN30	0.04	0.34	(0.30)
FUEMAV30	0.03	0.00	0.03
FUESSV30	0.06	0.05	0.01
FUESSV50	0.19	0.06	0.13
FUESSVFL	0.00	2.60	(2.60)
FUEVFVND	0.49	0.74	(0.25)
FUEVN100	0.14	0.09	0.06
FUEIP100	0.00	0.00	0.00
FUEKIV30	0.01	0.00	0.01
FUEDCMID	0.00	0.05	(0.04)
FUEKIVFS	0.26	0.26	(0.00)
FUEMAVND	0.00	0.00	0.00
FUEFCV50	0.00	0.00	0.00
FUEBFVND	0.00	0.00	0.00
FUEKIVND	0.00	0.00	(0.00)
FUEABVND	0.00	0.00	0.00
總計	1.22	4.18	(2.96)

外資對國內ETF的交易



從2024年1月2日至2025年1月22日國內ETF價格變動



權證資訊

權證代碼 (*)	收盤價 (越盾)	漲跌 (%)	成交量	到期的天數	標的股票之價格 (越盾)	權證理論價格 (越盾) (**)	與收盤價的差異 (越盾)	履約價格 (越盾)	行使比例 n:1	最後交易日
CACB2403	460	-4.2%	1,193,900	96	24,850	240	(220)	25,000	4.00	24/04/2025
CACB2404	690	-2.8%	649,900	187	24,850	357	(333)	25,000	4.00	24/07/2025
CACB2405	730	-1.4%	100	112	24,850	210	(520)	25,500	4.00	12/05/2025
CFPT2402	7,650	0.0%	17,100	187	149,700	5,249	(2,401)	134,064	3.97	24/07/2025
CFPT2403	6,110	1.8%	2,400	96	149,700	4,569	(1,541)	134,064	3.97	24/04/2025
CFPT2404	3,600	-1.4%	15,400	286	149,700	2,279	(1,321)	120,161	14.90	31/10/2025
CFPT2405	3,500	-5.1%	21,100	204	149,700	2,152	(1,348)	134,064	9.93	12/08/2025
CFPT2406	930	-2.1%	18,400	65	149,700	302	(628)	147,658	24.83	26/03/2025
CFPT2407	900	0.0%	3,100	159	149,700	264	(636)	158,692	24.83	26/06/2025
CHDB2401	240	-20.0%	331,500	65	22,000	39	(201)	25,017	3.34	26/03/2025
CHPG2402	700	-1.4%	481,300	119	26,150	207	(493)	28,177	2.73	19/05/2025
CHPG2403	90	-10.0%	454,300	43	26,150	3	(87)	30,500	4.00	04/03/2025
CHPG2406	960	-1.0%	548,800	279	26,150	334	(626)	28,000	4.00	24/10/2025
CHPG2407	640	-5.9%	1,880,000	96	26,150	312	(328)	26,000	4.00	24/04/2025
CHPG2408	800	-5.9%	222,000	187	26,150	327	(473)	27,000	4.00	24/07/2025
CHPG2409	1,390	-4.1%	619,700	286	26,150	929	(461)	25,000	3.00	31/10/2025
CHPG2410	980	0.0%	100	204	26,150	256	(724)	28,000	4.00	12/08/2025
CHPG2411	220	-4.3%	37,900	65	26,150	16	(204)	29,999	4.00	26/03/2025
CHPG2412	380	-5.0%	102,000	159	26,150	47	(333)	31,333	4.00	26/06/2025
CMBB2402	1,640	-3.5%	48,300	119	21,800	1,235	(405)	20,403	1.70	19/05/2025
CMBB2404	1,170	-1.7%	15,320	43	21,800	942	(228)	20,418	1.74	04/03/2025
CMBB2405	590	1.7%	246,300	187	21,800	365	(225)	22,590	3.48	24/07/2025
CMBB2406	490	0.0%	1,919,900	96	21,800	336	(154)	21,721	3.48	24/04/2025
CMBB2407	1,500	0.0%	425,400	286	21,800	976	(524)	22,590	1.74	31/10/2025
CMBB2408	280	-6.7%	27,700	65	21,800	47	(233)	24,134	4.34	26/03/2025
CMBB2409	390	-7.1%	61,300	159	21,800	96	(294)	25,099	4.34	26/06/2025
CMSN2401	80	-20.0%	259,100	43	65,200	1	(79)	82,000	8.00	04/03/2025
CMSN2404	1,020	-2.9%	29,600	187	65,200	283	(737)	79,000	4.00	24/07/2025
CMSN2405	450	-4.3%	486,300	96	65,200	80	(370)	79,000	4.00	24/04/2025
CMSN2406	900	-1.1%	33,700	286	65,200	348	(552)	79,000	6.00	31/10/2025

CMSN2407	110	0.0%	65,800	65	65,200	3	(107)	83,456	10.00	26/03/2025
CMSN2408	230	0.0%	127,100	159	65,200	32	(198)	85,678	10.00	26/06/2025
CMWG2401	1,670	-2.3%	20,300	119	57,400	300	(1,370)	65,479	3.97	19/05/2025
CMWG2403	200	-4.8%	309,700	43	57,400	63	(137)	64,487	4.96	04/03/2025
CMWG2405	640	0.0%	138,100	96	57,400	196	(444)	66,000	4.00	24/04/2025
CMWG2406	1,230	0.0%	25,300	187	57,400	473	(757)	66,000	4.00	24/07/2025
CMWG2407	840	-1.2%	36,800	286	57,400	346	(494)	70,000	6.00	31/10/2025
CMWG2408	770	1.3%	500	112	57,400	199	(571)	65,000	6.00	12/05/2025
CMWG2409	180	-14.3%	252,900	65	57,400	20	(160)	68,888	10.00	26/03/2025
CMWG2410	400	5.3%	17,100	159	57,400	79	(321)	70,777	10.00	26/06/2025
CSHB2401	630	-3.1%	100	112	10,150	41	(589)	11,500	2.00	12/05/2025
CSHB2402	190	-13.6%	245,700	65	10,150	20	(170)	11,333	2.00	26/03/2025
CSHB2403	290	3.6%	51,000	159	10,150	24	(266)	12,333	2.00	26/06/2025
CSSB2401	380	8.6%	209,300	65	18,750	73	(307)	19,999	4.00	26/03/2025
CSTB2402	2,480	3.8%	1,088,900	119	36,350	2,270	(210)	30,000	3.00	19/05/2025
CSTB2404	1,470	4.3%	205,300	43	36,350	1,372	(98)	31,000	4.00	04/03/2025
CSTB2408	780	5.4%	365,400	96	36,350	549	(231)	36,000	4.00	24/04/2025
CSTB2409	1,110	5.7%	361,700	187	36,350	769	(341)	36,000	4.00	24/07/2025
CSTB2410	1,610	8.1%	883,200	286	36,350	977	(633)	38,000	3.00	31/10/2025
CSTB2411	1,700	0.0%	100	112	36,350	895	(805)	34,000	4.00	12/05/2025
CSTB2412	430	-2.3%	550,300	65	36,350	191	(239)	38,686	4.00	26/03/2025
CSTB2413	840	5.0%	9,200	159	36,350	342	(498)	39,679	4.00	26/06/2025
CTCB2403	800	2.6%	92,700	286	24,200	334	(466)	26,000	5.00	31/10/2025
CTCB2404	990	-1.0%	2,700	204	24,200	333	(657)	25,000	5.00	12/08/2025
CTCB2405	240	-11.1%	38,900	65	24,200	52	(188)	26,868	5.00	26/03/2025
CTCB2406	310	0.0%	800	159	24,200	106	(204)	27,979	5.00	26/06/2025
CTPB2403	750	-2.6%	100	112	16,100	149	(601)	17,500	3.00	12/05/2025
CTPB2404	240	-17.2%	8,200	65	16,100	43	(197)	17,888	4.00	26/03/2025
CTPB2405	360	-7.7%	382,700	159	16,100	71	(289)	18,999	4.00	26/06/2025
CVHM2402	420	2.4%	114,000	43	39,500	165	(255)	41,500	4.00	04/03/2025
CVHM2406	480	-4.0%	22,800	187	39,500	108	(372)	50,000	4.00	24/07/2025
CVHM2407	210	-4.5%	368,400	96	39,500	32	(178)	49,000	4.00	24/04/2025
CVHM2408	1,870	-0.5%	118,700	286	39,500	1,180	(690)	38,000	4.00	31/10/2025
CVHM2409	1,200	-4.0%	100	204	39,500	447	(753)	42,000	5.00	12/08/2025
CVHM2410	180	-5.3%	25,200	65	39,500	14	(166)	47,999	5.00	26/03/2025
CVHM2411	390	0.0%	200,100	159	39,500	54	(336)	50,555	5.00	26/06/2025
CVIB2402	820	-2.4%	5,600	119	19,950	465	(355)	20,515	1.71	19/05/2025
CVIB2405	1,390	-2.8%	72,700	96	19,950	1,120	(270)	18,000	2.00	24/04/2025
CVIB2406	710	-4.1%	617,700	187	19,950	468	(242)	19,000	4.00	24/07/2025
CVIB2407	1,950	-2.0%	244,300	286	19,950	1,435	(515)	18,000	2.00	31/10/2025
CVIB2408	980	0.0%	100	112	19,950	315	(665)	19,500	4.00	12/05/2025
CVIC2404	620	-1.6%	47,700	96	40,400	228	(392)	43,000	4.00	24/04/2025
CVIC2405	1,030	-1.9%	17,900	187	40,400	424	(606)	43,000	4.00	24/07/2025
CVIC2406	220	-4.3%	16,300	65	40,400	20	(200)	46,888	5.00	26/03/2025
CVIC2407	410	0.0%	112,400	159	40,400	63	(347)	48,999	5.00	26/06/2025
CVJC2401	190	-5.0%	8,700	65	98,800	1	(189)	119,999	10.00	26/03/2025
CVNM2401	630	-3.1%	152,600	119	61,600	261	(369)	63,331	7.68	19/05/2025
CVNM2405	440	-4.3%	134,300	96	61,600	142	(298)	67,472	3.97	24/04/2025
CVNM2406	830	1.2%	164,900	187	61,600	290	(540)	68,464	3.97	24/07/2025
CVNM2407	720	4.3%	26,600	286	61,600	371	(349)	67,472	5.95	31/10/2025
CVNM2408	150	0.0%	259,000	65	61,600	1	(149)	76,271	7.94	26/03/2025
CVPB2401	660	-1.5%	21,000	119	18,350	224	(436)	19,939	1.90	19/05/2025
CVPB2403	450	-21.1%	39,100	43	18,350	160	(290)	19,000	2.00	04/03/2025
CVPB2407	270	0.0%	2,274,400	187	18,350	101	(169)	21,000	4.00	24/07/2025
CVPB2408	250	-7.4%	212,300	96	18,350	72	(178)	21,000	2.00	24/04/2025
CVPB2409	700	2.9%	87,100	286	18,350	233	(467)	22,000	2.00	31/10/2025
CVPB2410	840	0.0%	9,200	204	18,350	152	(688)	21,000	3.00	12/08/2025
CVPB2411	200	5.3%	91,700	65	18,350	17	(183)	21,666	2.00	26/03/2025
CVPB2412	410	-6.8%	223,500	159	18,350	56	(354)	22,777	2.00	26/06/2025

CVRE2402	40	0.0%	424,700	43	16,300	0	(40)	23,500	4.00	04/03/2025
CVRE2405	260	-13.3%	619,100	96	16,300	137	(123)	19,000	2.00	24/04/2025
CVRE2406	290	-6.5%	114,700	187	16,300	160	(130)	19,000	4.00	24/07/2025
CVRE2407	1,350	-4.9%	54,900	286	16,300	1,057	(293)	16,000	2.00	31/10/2025
CVRE2408	630	-7.4%	100	204	16,300	169	(461)	20,000	3.00	12/08/2025
CVRE2409	130	-18.8%	246,100	65	16,300	17	(113)	19,999	4.00	26/03/2025
CVRE2410	160	-15.8%	726,700	159	16,300	38	(122)	21,888	4.00	26/06/2025

(*) 歐式交易方式，以現金交易

(**) PHS 採用 Black-Scholes 估價方式

長期投資股

股票代碼	證券所	現時價格	目標價*	報告日	預期 2025 年盈利 (十億越盾)
STB	HOSE	36,350	38,800	13/01/2025	
ACB	HOSE	24,850	31,900	31/12/2024	17,120
MBB	HOSE	21,800	31,100	31/12/2024	22,022
MSB	HOSE	10,850	13,600	31/12/2024	4,508
SHB	HOSE	10,150	12,400	31/12/2024	6,893
TCB	HOSE	24,200	30,700	31/12/2024	23,928
TPB	HOSE	16,100	19,700	31/12/2024	5,668
VIB	HOSE	19,950	22,900	31/12/2024	7,233
VPB	HOSE	18,350	24,600	31/12/2024	13,111
CTG	HOSE	37,300	42,500	31/12/2024	21,257
HDB	HOSE	22,000	28,000	31/12/2024	13,411
VCB	HOSE	91,200	104,500	31/12/2024	35,641
BID	HOSE	39,500	41,300	31/12/2024	24,111
LPB	HOSE	33,400	28,700	31/12/2024	7,805
MSH	HOSE	51,600	58,500	31/12/2024	436
TCM	HOSE	42,000	50,800	31/12/2024	324
IDC	HNX	54,100	72,000	31/12/2024	2,080
SZC	HOSE	42,250	49,500	31/12/2024	511
BCM	HOSE	67,400	80,000	31/12/2024	2,675
SIP	HOSE	80,600	88,000	31/12/2024	1,079
DBD	HOSE	58,400	68,000	31/12/2024	339
IMP	HOSE	45,200	41,800	31/12/2024	349
VHC	HOSE	68,700	83,900	31/12/2024	1,330
ANV	HOSE	18,250	17,200	31/12/2024	156
FMC	HOSE	46,350	50,300	31/12/2024	343
VNM	HOSE	61,600	71,500	31/12/2024	9,841
SAB	HOSE	53,700	64,000	31/12/2024	4,802
DRI	UPCOM	12,630	15,100	31/12/2024	127
DPR	HOSE	38,850	43,500	31/12/2024	299
MWG	HOSE	57,400	73,600	31/12/2024	5,529
PNJ	HOSE	95,800	118,800	31/12/2024	2,399
VSC	HOSE	16,700	18,200	31/12/2024	202
GMD	HOSE	61,400	71,000	31/12/2024	1,331
HAH	HOSE	49,500	55,200	31/12/2024	732
PVT	HOSE	26,100	31,500	31/12/2024	1,375
HPG	HOSE	26,150	33,500	31/12/2024	18,059

資料來源：PHS 收集

* 若除權交易日發生在報告日後將影響目標價

免責聲明

這份報告由 Pham Quang Chuong-富鑫證券股份公司研究員製作。以上資訊乃基於相信為可靠之來源所彙編，惟本公司不負責其完整性與準確性。本日報並不作為買賣任何股票之推薦或邀約。富鑫證券與其相關子公司、管理人員與職員皆可能持有上述之任何證券。富鑫證券（或其任何相關子公司）隨時可能對上述之任何公司進行或承攬投資銀行業務或其他業務。本報告中包含的所有意見與估計，代表我們截至此日期所作之判斷，其後若有任何因素導致更動，本公司恕不另行通知。

富鑫證券股份公司

地址：21st Floor, Phu My Hung Building, 08 Hoang Van Thai Street, Tan Phu Ward, District 7, HCMC.

電話號碼：(84-28) 5 413 5479

客服專線：(84-28) 1900 25 23 58

傳真號碼：+84 28 5413 5473

胡志明市

富美興交易室

地址：Ground Floor, CR2-08, 107 Ton Dat Tien,
Tan Phu Ward, District 7, Ho Chi Minh City

電話號碼：(84-28) 5 413 5478

傳真號碼：+84 28 5413 5473

Tan Binh 分行

地址：Park Legend Building, 251 Hoang Van Thu
Street, Ward 2, Tan Binh District, HCMC

電號號碼：(84-28) 3813 2401

傳真號碼：(84-28) 3813 2415

第三郡分行

地址：4th Floor, D&D Tower, 458 Nguyen Thi Minh
Khai, Ward 2, District 3, HCMC

電號號碼：(84-28) 382 08068

傳真號碼：(84-28) 3820 8206

第一郡分行

地址：Room 1003A, 10th Floor, No. 81-83-83B-85
Ham Nghi Street, Nguyen Thai Binh Ward,
District 1, HCMC

電號號碼：(84-28) 3 535 6060

傳真號碼：(84-28) 3 535 2912

河內市

Thanh Xuan 分行

地址：5th Floor, UDIC Complex Building, N04
Hoang Dao Thuy, Trung Hoa Ward, Cau Giay
District, Ha Noi

電話號碼：(84-24) 6 250 9999

傳真號碼：(84-24) 6 250 6666

海防市

海防分行

地址：2nd Floor, Eliteco Building No.18 Tran
Hung Dao, Hoang Van Thu Ward, Hong Bang
District, Hai Phong

電話號碼：(84-225) 384 1810

傳真號碼：(84-225) 384 1801