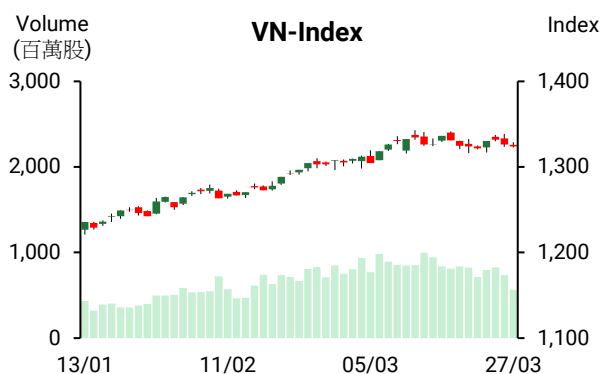


越股行情

27/03/2025	HOSE		VN30		HNX	
收盤價	1,323.81	-0.17%	1,380.26	-0.09%	239.54	-0.74%
成交股數(百萬股)	672.62	-19.45%	292.05	-15.67%	60.56	-16.40%
撮合股數(百萬股)	564.57	-23.21%	222.83	-25.87%	46.04	-14.52%
與最近 20 日的平均水位相比	828.86	-31.89%	303.57	-26.60%	58.76	-21.66%
成交值(十億越盾)	16,094	-14.42%	9,122	-11.87%	1,014	-20.28%
撮合成交值(十億越盾)	12,750	-23.19%	6,362	-29.56%	777	-18.45%
與最近 20 日之平均比較	18,352	-30.52%	9,035	-29.59%	1,039	-25.15%
上漲家數	156	30%	8	27%	73	32%
下跌家數	278	54%	21	70%	98	44%
持平家數	82	16%	1	3%	54	24%



市場概況

VN 指數呈現橫向整理，最終以小黑作收。惟量能較最近二十日個交易日萎縮逾 30%，顯示市場的膠著。美國總統宣布，對所有在外國製造再進口至美國的汽車徵收 25% 關稅（符合《美墨加協定》（USMCA）的汽車零件將暫時免徵關稅），新稅制將於美東時間 4 月 3 日起生效。美國對等關稅持續影響投資人。今日各類股走勢分歧，科技、紡織及電力類股紛紛上漲，但證券、銀行、電信、石油等類股則下挫。相較於 BID、VCB 及 TCB 的下跌，FPT、SHB 及 GVR 逆勢上漲，成為今日 VN 指數的支撐。外資維持減碼，然淨賣超金額萎縮至 637 億越盾，主要拋售 TPB、DBC 及 PNJ。

技術分析

VN 指數趨於整理，惟量能萎縮。預期這次盤勢僅是適度整理，指數可望回穩。1320 點將為目前 VN 指數的關鍵。若指數無法守穩此關卡，恐將回測 1300 點。VN30 指數量縮下跌，K 線出現 Doji 型，顯示盤勢的膠著，預期指數將在 1,380 點震盪。HNX 指數跌破 MA20 均線，指數可能將回落至 235 點。由於各類股走勢分歧，對於走勢不如預期之股票應立即減碼，僅續抱強勢股。

建議股名單: KBC-續抱

(請參考第 2 頁)

當日調整股名單

次號	股票代碼	評等	評等日	現時價格	買入區間	持股表現	目標價	預期獲利	停損價	預期損失	備註
1	KBC	續抱	28/03/2025	29.55	30.30	-2.5%	34.0	12.2%	28.5	-5.9%	回測支撐。

投資組合部位

次號	股票代碼	評等	評等日	現時價格	買入區間	持股表現	目標價	預期獲利	停損價	預期損失	備註
1	QTP	續抱	26/02/2025	13.83	13.80	0.2%	15	8.7%	13.6	-1.4%	將停損價調升至 13.6
2	KBC	續抱	28/03/2025	29.55	30.30	-2.5%	34	12.2%	28.5	-6%	
3	DXG	加碼	20/03/2025	16.40	16.75	-2.1%	18.5	10.4%	15.8	-6%	
4	POW	加碼	24/03/2025	12.85	12.45	3.2%	13.5	8.4%	12	-4%	
5	BVB	加碼	25/03/2025	14.20	14.5	-2.1%	16	10.3%	13.8	-5%	
6	GVR	加碼	26/03/2025	34.95	34.6	1.0%	38	10%	33	-5%	

市場統計

推升指數上漲的前五名股票

HOSE

股票代碼	收盤價 (越盾)	漲跌 (%)	影響指數 (%)
FPT	126,200	2.60%	0.09%
SHB	12,700	3.67%	0.03%
GVR	34,950	1.30%	0.03%
MSN	69,400	1.61%	0.03%
BVH	53,200	1.92%	0.01%

HNX

股票代碼	收盤價 (越盾)	漲跌 (%)	影響指數 (%)
DTK	14,300	7.52%	0.18%
DNP	20,000	3.09%	0.02%
SHS	14,700	0.68%	0.02%
DHT	87,800	0.92%	0.02%
DL1	6,700	9.84%	0.02%

拖累指數的前五名股票

HOSE

股票代碼	收盤價 (越盾)	漲跌 (%)	影響指數 (%)
BID	39,100	-1.14%	-0.06%
VCB	65,500	-0.46%	-0.05%
TCB	27,750	-0.89%	-0.03%
LPB	33,000	-1.35%	-0.02%
VHM	51,200	-0.58%	-0.02%

HNX

股票代碼	收盤價 (越盾)	漲跌 (%)	影響指數 (%)
KSF	68,700	-6.53%	-0.37%
NVB	11,600	-2.52%	-0.09%
VIF	17,800	-3.78%	-0.06%
MBS	30,000	-1.32%	-0.06%
KSV	190,000	-0.52%	-0.05%

前五名成交值

HOSE

股票代碼	成交量 (股)	成交值 (十億越盾)
SHB	65,759,600	821.9
FPT	6,464,400	801.7
MSN	7,235,300	505.6
HCM	14,487,900	447.0
VHM	7,904,300	403.9

HNX

股票代碼	成交量 (股)	成交值 (十億越盾)
MBS	3,607,943	108.8
SHS	7,247,379	106.7
CEO	5,057,919	74.2
PVS	1,757,633	57.1
TNG	1,815,768	39.8

議價交易的前五名股

HOSE

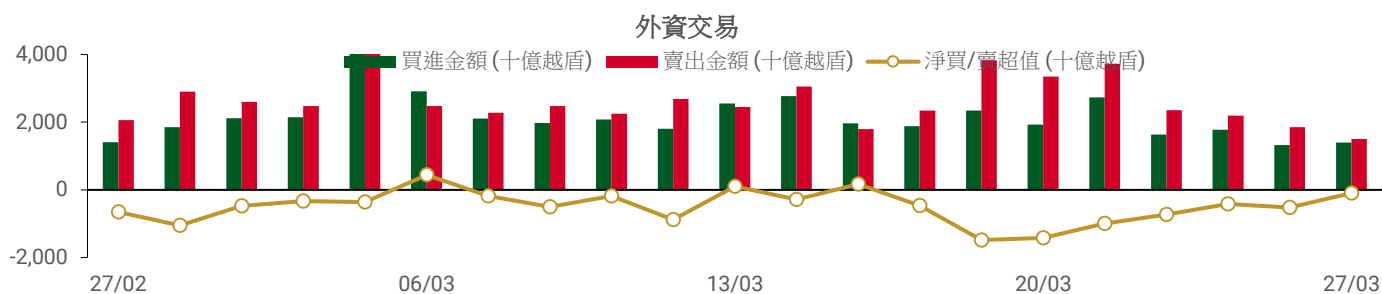
股票代碼	成交量 (股)	成交值 (十億越盾)
VIC	26,147,550	1,542.7
HPG	9,563,000	258.7
SSB	11,414,000	226.4
MSB	15,344,500	174.4
VHM	2,781,200	144.6

HNX

股票代碼	成交量 (股)	成交值 (十億越盾)
SHS	7,572,000	111.3
HUT	1,600,000	25.0
PVC	1,855,000	20.7
IDC	310,000	16.8
DNP	850,200	16.3

外資交易行情 (股票)

證交所	買進成交量 (百萬股)	買進金額 (十億越盾)	賣出成交量 (百萬股)	賣出金額 (十億越盾)	淨買/賣成交量 (百萬股)	淨買/賣超值 (十億越盾)
HOSE	42.26	1,380.58	44.69	1,444.84	(2.43)	(64.26)
HNX	1.03	21.21	1.76	52.82	(0.73)	(31.62)
總計	43.29	1,401.78	46.46	1,497.66	(3.17)	(95.88)



前五名買進

HOSE

股票代碼	收盤價	成交量 (股)	成交值 (十億越盾)
FPT	126,200	2,960,090	367.79
SHB	12,700	6,351,586	78.95
VCI	38,300	1,754,800	67.35
MSN	69,400	909,318	63.52
MWG	60,400	870,400	52.52

HNX

股票代碼	收盤價	成交量 (股)	成交值 (十億越盾)
TNG	22,000	475,224	10.34
VTZ	17,400	208,400	3.62
NTP	67,500	22,000	1.49
SHS	14,700	87,200	1.28
VFS	16,700	63,200	1.04

前五名賣出

HOSE

股票代碼	收盤價	成交量 (股)	成交值 (十億越盾)
FPT	126,200	2,688,404	333.35
TPB	14,300	11,297,700	162.28
DBC	29,600	2,460,700	72.42
MWG	60,400	1,032,000	62.23
PNJ	84,900	705,890	60.33

HNX

股票代碼	收盤價	成交量 (股)	成交值 (十億越盾)
PVS	32,400	673,000	21.87
IDC	53,500	396,100	21.26
OCH	6,400	264,500	1.72
NTP	67,500	14,900	1.01
VGS	29,100	34,100	1.00

前五名淨買超

HOSE

股票代碼	收盤價	成交量 (股)	成交值 (十億越盾)
SHB	12,700	5,551,498	68.97
VCI	38,300	1,475,400	56.63
GVR	34,950	1,248,140	43.69
MSN	69,400	610,818	42.75
VND	15,550	2,405,425	36.79

HNX

股票代碼	收盤價	成交量 (股)	成交值 (十億越盾)
TNG	22,000	442,880	9.63
VTZ	17,400	205,500	3.57
VFS	16,700	40,600	0.67
PVI	66,700	7,900	0.53
SHS	14,700	33,100	0.49

前五名淨賣超

HOSE

股票代碼	收盤價	成交量 (股)	成交值 (十億越盾)
TPB	14,300	(11,256,828)	(161.69)
DBC	29,600	(2,341,800)	(68.92)
PNJ	84,900	(533,791)	(45.59)
SAB	49,550	(785,630)	(38.90)
VIC	57,100	(438,919)	(25.11)

HNX

股票代碼	收盤價	成交量 (股)	成交值 (十億越盾)
PVS	32,400	(670,100)	(21.77)
IDC	53,500	(392,600)	(21.07)
OCH	6,400	(264,500)	(1.72)
VGS	29,100	(34,094)	(1.00)
NAG	14,400	(56,533)	(0.80)

ETF 交易


價格統計

ETF 代碼	漲跌 (%)	成交量 (股)	成交值 (十億越盾)
E1VFN30	-0.4%	201,300	4.86
FUEMAV30	-1.0%	1,500	0.02
FUESSV30	0.3%	8,900	0.15
FUESSV50	-1.2%	9,700	0.20
FUESSVFL	-0.4%	34,200	0.79
FUEVFN30	-0.2%	215,200	6.92
FUEVN100	-0.4%	45,200	0.83
FUEIP100	1.0%	500	0.00
FUEKIV30	-0.3%	1,600	0.01
FUEDCMID	-0.4%	13,000	0.16
FUEKIVFS	0.0%	0	0.00
FUEMAVND	-0.4%	100	0.00
FUEFCV50	0.3%	5,400	0.06
FUEBFVND	0.0%	0	0.00
FUEKIVND	0.0%	0	0.00
FUEABVND	0.0%	24,715	0.25
總計		561,315	14.26

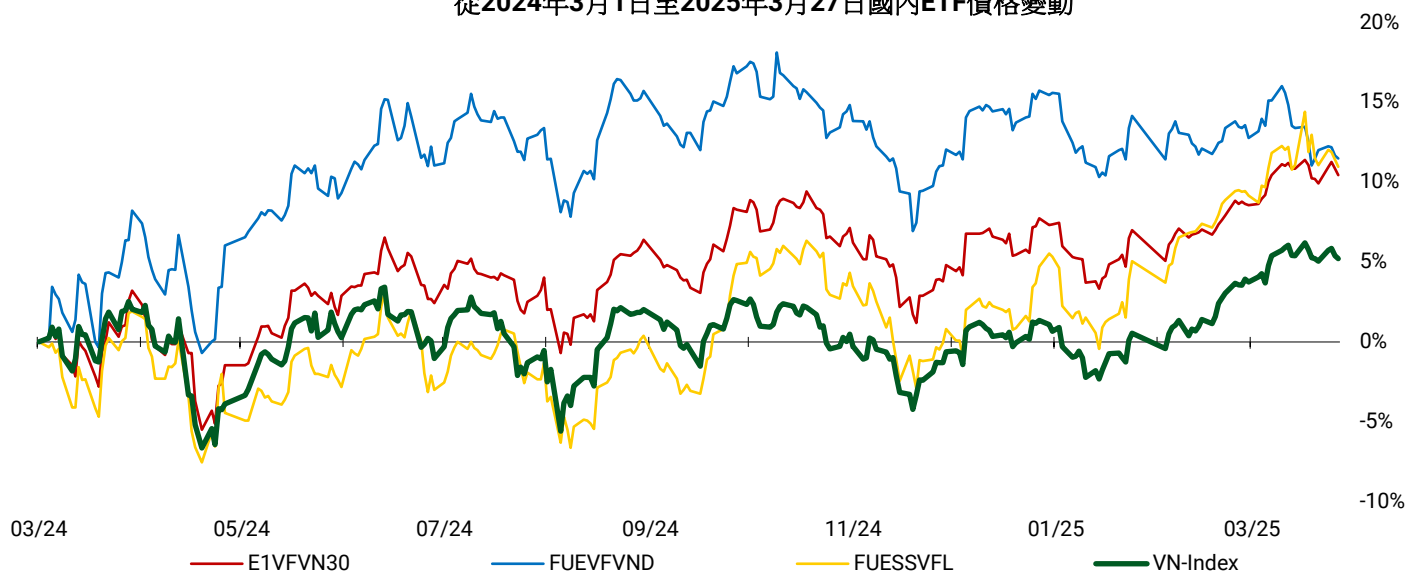
外資交易

ETF 代碼	買進金額 (十億越盾)	賣出金額 (十億越盾)	淨買/賣超值 (十億越盾)
E1VFN30	0.65	1.87	(1.21)
FUEMAV30	0.00	0.01	(0.01)
FUESSV30	0.00	0.14	(0.14)
FUESSV50	0.01	0.15	(0.15)
FUESSVFL	0.02	0.23	(0.22)
FUEVFN30	3.69	2.17	1.52
FUEVN100	0.12	0.34	(0.22)
FUEIP100	0.00	0.00	0.00
FUEKIV30	0.00	0.01	(0.01)
FUEDCMID	0.00	0.14	(0.14)
FUEKIVFS	0.00	0.00	0.00
FUEMAVND	0.00	0.00	0.00
FUEFCV50	0.00	0.01	(0.01)
FUEBFVND	0.00	0.00	0.00
FUEKIVND	0.00	0.00	0.00
FUEABVND	0.00	0.00	0.00
總計	4.49	5.08	(0.59)

外資對國內ETF的交易



從2024年3月1日至2025年3月27日國內ETF價格變動



權證資訊

權證代碼 (*)	收盤價 (越盾)	漲跌 (%)	成交量	到期的天數	標的股票之價格 (越盾)	權證理論價格 (越盾) (**)	與收盤價的差異 (越盾)	履約價格 (越盾)	行使比例 n:1	最後交易日
CACB2403	370	-7.5%	2,045,300	32	26,000	306	(64)	25,000	4.00	24/04/2025
CACB2404	610	-7.6%	2,231,200	123	26,000	455	(155)	25,000	4.00	24/07/2025
CACB2405	630	0.0%	0	48	26,000	258	(372)	25,500	4.00	12/05/2025
CACB2501	1,060	-1.9%	2,000	123	26,000	720	(340)	24,500	3.00	24/07/2025
CACB2502	1,800	-2.7%	12,800	364	26,000	722	(1,078)	28,000	2.00	24/03/2026
CACB2503	1,320	-3.6%	12,900	214	26,000	620	(700)	27,000	2.00	23/10/2025
CACB2504	600	-9.1%	154,800	60	26,000	416	(184)	26,000	2.00	22/05/2025
CACB2505	1,460	0.0%	0	196	26,000	492	(968)	26,300	3.00	07/10/2025
CACB2506	620	0.0%	0	95	26,000	258	(362)	27,400	2.00	26/06/2025
CFPT2402	3,550	-13.2%	54,400	123	126,200	1,096	(2,454)	134,064	3.97	24/07/2025
CFPT2403	630	0.0%	442,100	32	126,200	246	(384)	134,064	3.97	24/04/2025
CFPT2404	2,570	2.0%	25,300	222	126,200	922	(1,648)	120,161	14.90	31/10/2025
CFPT2405	2,100	-11.0%	4,100	140	126,200	497	(1,603)	134,064	9.93	12/08/2025
CFPT2407	390	0.0%	800	95	126,200	9	(381)	158,692	24.83	26/06/2025
CFPT2501	280	12.0%	318,800	123	126,200	42	(238)	160,000	10.00	24/07/2025
CFPT2502	510	10.9%	301,700	214	126,200	74	(436)	170,000	10.00	23/10/2025
CFPT2503	940	10.6%	40,600	364	126,200	146	(794)	180,000	10.00	24/03/2026
CFPT2504	230	0.0%	535,100	60	126,200	3	(227)	160,000	10.00	22/05/2025
CFPT2505	1,320	7.3%	159,000	288	126,200	279	(1,041)	158,000	10.00	07/01/2026
CFPT2506	250	19.0%	2,100	95	126,200	14	(236)	164,000	8.00	26/06/2025
CFPT2507	630	5.0%	112,200	131	126,200	100	(530)	155,000	8.00	01/08/2025

本日報由富鑫證券股份有限公司研究部發佈，以上所有資訊乃源於可靠之消息來源，但由於證券市場瞬息萬變且受許多不可預測之因素影響，投資人應審慎投資、自負風險。

CFPT2508	1,120	-6.7%	59,400	315	126,200	363	(757)	160,000	8.00	03/02/2026
CHDB2501	390	-2.5%	39,400	95	22,650	213	(177)	24,800	2.00	26/06/2025
CHPG2402	630	5.0%	1,097,700	55	27,500	228	(402)	28,177	2.73	19/05/2025
CHPG2406	940	-1.1%	66,200	215	27,500	423	(517)	28,000	4.00	24/10/2025
CHPG2407	580	-3.3%	109,600	32	27,500	421	(159)	26,000	4.00	24/04/2025
CHPG2408	750	-10.7%	374,900	123	27,500	420	(330)	27,000	4.00	24/07/2025
CHPG2409	1,930	-5.9%	78,300	222	27,500	1,167	(763)	25,000	3.00	31/10/2025
CHPG2410	980	0.0%	0	140	27,500	323	(657)	28,000	4.00	12/08/2025
CHPG2412	280	-3.4%	314,500	95	27,500	42	(238)	31,333	4.00	26/06/2025
CHPG2501	1,150	-2.5%	386,200	91	27,500	831	(319)	25,500	3.00	24/06/2025
CHPG2502	1,120	-16.4%	16,000	183	27,500	592	(528)	27,500	3.00	24/09/2025
CHPG2503	1,060	-4.5%	44,200	60	27,500	611	(449)	27,000	2.00	22/05/2025
CHPG2504	1,660	-1.8%	36,000	214	27,500	636	(1,024)	29,000	2.00	23/10/2025
CHPG2505	2,380	-2.1%	35,300	364	27,500	783	(1,597)	30,000	2.00	24/03/2026
CHPG2506	1,250	-2.3%	21,400	288	27,500	535	(715)	27,800	4.00	07/01/2026
CHPG2507	600	1.7%	900	95	27,500	229	(371)	29,600	2.00	26/06/2025
CHPG2508	2,240	0.0%	0	210	27,500	1,089	(1,151)	27,000	2.00	21/10/2025
CHPG2509	1,200	10.1%	108,300	131	27,500	409	(791)	28,000	3.00	01/08/2025
CHPG2510	1,350	-2.2%	5,100	315	27,500	578	(772)	29,000	3.00	03/02/2026
CMBB2402	2,290	-2.6%	266,200	55	23,900	2,125	(165)	20,403	1.70	19/05/2025
CMBB2405	790	-1.3%	6,641,700	123	23,900	624	(166)	22,590	3.48	24/07/2025
CMBB2406	710	-5.3%	423,100	32	23,900	655	(55)	21,721	3.48	24/04/2025
CMBB2407	1,830	-2.1%	2,715,400	222	23,900	1,541	(289)	22,590	1.74	31/10/2025
CMBB2409	480	-4.0%	172,200	95	23,900	168	(312)	25,099	4.34	26/06/2025
CMBB2501	1,650	-2.9%	103,500	123	23,900	1,329	(321)	20,852	2.61	24/07/2025
CMBB2502	2,030	-2.4%	29,000	60	23,900	1,843	(187)	20,852	1.74	22/05/2025
CMBB2503	2,280	-3.0%	23,800	214	23,900	1,519	(761)	22,590	1.74	23/10/2025
CMBB2504	2,740	-1.8%	16,900	364	23,900	1,614	(1,126)	23,459	1.74	24/03/2026
CMBB2505	1,870	-3.1%	25,600	378	23,900	1,071	(799)	22,800	3.00	07/04/2026
CMBB2506	1,750	0.0%	0	95	23,900	987	(763)	23,025	1.74	26/06/2025
CMBB2507	1,720	-6.5%	96,700	315	23,900	1,169	(551)	24,000	2.00	03/02/2026
CMBB2508	1,260	-11.3%	10,400	131	23,900	979	(281)	23,000	2.00	01/08/2025
CMSN2404	950	9.2%	33,400	123	69,400	316	(634)	79,000	4.00	24/07/2025
CMSN2405	160	23.1%	2,262,000	32	69,400	21	(139)	79,000	4.00	24/04/2025
CMSN2406	690	0.0%	577,600	222	69,400	432	(258)	79,000	6.00	31/10/2025
CMSN2408	170	30.8%	1,745,600	95	69,400	24	(146)	85,678	10.00	26/06/2025
CMSN2501	630	5.0%	195,900	91	69,400	328	(302)	72,000	8.00	24/06/2025
CMSN2502	660	10.0%	973,100	60	69,400	305	(355)	73,000	5.00	22/05/2025

CMSN2503	1,680	4.3%	541,000	214	69,400	728	(952)	75,000	5.00	23/10/2025
CMSN2504	450	2.3%	61,300	95	69,400	273	(177)	77,700	4.00	26/06/2025
CMWG2401	1,100	-7.6%	39,800	55	60,400	232	(868)	65,479	3.97	19/05/2025
CMWG2405	270	-6.9%	351,400	32	60,400	83	(187)	66,000	4.00	24/04/2025
CMWG2406	1,040	-3.7%	245,500	123	60,400	491	(549)	66,000	4.00	24/07/2025
CMWG2407	580	-4.9%	307,700	222	60,400	380	(200)	70,000	6.00	31/10/2025
CMWG2408	520	-3.7%	700	48	60,400	147	(373)	65,000	6.00	12/05/2025
CMWG2410	240	-7.7%	104,300	95	60,400	63	(177)	70,777	10.00	26/06/2025
CMWG2501	900	0.0%	221,700	91	60,400	557	(343)	62,000	5.00	24/06/2025
CMWG2502	890	-7.3%	1,055,700	60	60,400	592	(298)	60,000	5.00	22/05/2025
CMWG2503	1,620	-2.4%	56,000	214	60,400	873	(747)	63,000	5.00	23/10/2025
CMWG2504	2,060	-2.4%	37,300	364	60,400	1,020	(1,040)	66,000	5.00	24/03/2026
CMWG2505	1,610	-3.0%	12,600	196	60,400	834	(776)	61,000	6.00	07/10/2025
CMWG2506	500	0.0%	35,400	95	60,400	428	(72)	66,900	3.00	26/06/2025
CSHB2401	1,400	8.5%	211,600	48	12,700	1,316	(84)	10,365	1.80	12/05/2025
CSHB2403	1,160	19.6%	562,600	95	12,700	944	(216)	11,116	1.80	26/06/2025
CSHB2501	1,670	7.7%	74,600	91	12,700	1,584	(86)	9,915	1.80	24/06/2025
CSTB2402	2,900	-2.4%	215,301	55	38,250	2,794	(106)	30,000	3.00	19/05/2025
CSTB2408	760	-11.6%	108,200	32	38,250	655	(105)	36,000	4.00	24/04/2025
CSTB2409	1,200	-6.3%	113,300	123	38,250	928	(272)	36,000	4.00	24/07/2025
CSTB2410	1,160	-7.9%	1,064,500	222	38,250	1,159	(1)	38,000	3.00	31/10/2025
CSTB2411	1,580	0.0%	0	48	38,250	1,130	(450)	34,000	4.00	12/05/2025
CSTB2413	700	-13.6%	50,200	95	38,250	372	(328)	39,679	4.00	26/06/2025
CSTB2501	2,150	-8.5%	9,500	91	38,250	1,768	(382)	33,500	3.00	24/06/2025
CSTB2502	2,220	-5.5%	4,000	183	38,250	1,531	(689)	35,500	3.00	24/09/2025
CSTB2503	2,150	-8.1%	21,800	60	38,250	1,885	(265)	35,000	2.00	22/05/2025
CSTB2504	2,680	-6.0%	19,200	214	38,250	1,706	(974)	38,000	2.00	23/10/2025
CSTB2505	1,920	-3.0%	100	196	38,250	794	(1,126)	40,000	3.00	07/10/2025
CSTB2506	1,980	0.0%	0	95	38,250	1,092	(888)	38,100	2.00	26/06/2025
CTCB2403	870	-3.3%	48,400	222	27,750	676	(194)	26,000	5.00	31/10/2025
CTCB2404	1,360	0.0%	0	140	27,750	717	(643)	25,000	5.00	12/08/2025
CTCB2406	460	4.5%	100	95	27,750	282	(178)	27,979	5.00	26/06/2025
CTCB2501	2,590	-1.1%	13,900	123	27,750	2,129	(461)	24,000	2.00	24/07/2025
CTCB2502	2,240	-3.4%	76,900	60	27,750	1,968	(272)	24,000	2.00	22/05/2025
CTCB2503	2,420	-2.8%	20,300	214	27,750	1,668	(752)	26,000	2.00	23/10/2025
CTCB2504	1,420	-4.7%	46,900	288	27,750	784	(636)	24,500	6.00	07/01/2026
CTCB2505	1,690	-15.5%	5,800	95	27,750	1,144	(546)	26,400	2.00	26/06/2025
CTCB2506	1,560	0.0%	0	210	27,750	994	(566)	25,000	4.00	21/10/2025

CTPB2403	210	-8.7%	38,000	48	14,300	3	(207)	17,500	3.00	12/05/2025
CTPB2405	160	-5.9%	2,400	95	14,300	3	(157)	18,999	4.00	26/06/2025
CTPB2501	350	-2.8%	2,500	95	14,300	47	(303)	17,700	1.00	26/06/2025
CVHM2406	1,490	0.0%	56,000	123	51,200	962	(528)	50,000	4.00	24/07/2025
CVHM2407	880	-6.4%	143,500	32	51,200	720	(160)	49,000	4.00	24/04/2025
CVHM2408	3,720	-0.8%	87,000	222	51,200	3,510	(210)	38,000	4.00	31/10/2025
CVHM2409	2,500	2.0%	1,000	140	51,200	1,992	(508)	42,000	5.00	12/08/2025
CVHM2411	1,030	0.0%	301,500	95	51,200	626	(404)	50,555	5.00	26/06/2025
CVHM2501	2,000	1.5%	31,300	60	51,200	1,885	(115)	42,000	5.00	22/05/2025
CVHM2502	2,200	0.0%	144,400	214	51,200	1,628	(572)	45,000	5.00	23/10/2025
CVHM2503	2,390	0.8%	5,400	378	51,200	1,664	(726)	42,000	7.00	07/04/2026
CVHM2504	3,120	-5.5%	2,600	95	51,200	3,697	577	44,500	2.00	26/06/2025
CVIB2402	550	-1.8%	268,300	55	20,000	274	(276)	20,515	1.71	19/05/2025
CVIB2405	1,100	-0.9%	120,700	32	20,000	1,028	(72)	18,000	2.00	24/04/2025
CVIB2406	570	0.0%	59,400	123	20,000	412	(158)	19,000	4.00	24/07/2025
CVIB2407	1,780	-0.6%	119,200	222	20,000	1,357	(423)	18,000	2.00	31/10/2025
CVIB2408	660	-2.9%	300	48	20,000	232	(428)	19,500	4.00	12/05/2025
CVIB2501	500	-5.7%	76,900	60	20,000	357	(143)	20,000	2.00	22/05/2025
CVIB2502	1,060	0.0%	23,100	214	20,000	504	(556)	21,000	2.00	23/10/2025
CVIB2503	1,670	0.0%	0	95	20,000	449	(1,221)	21,200	1.00	26/06/2025
CVIC2404	3,600	0.0%	94,300	32	57,100	3,549	(51)	43,000	4.00	24/04/2025
CVIC2405	3,920	0.5%	113,400	123	57,100	3,629	(291)	43,000	4.00	24/07/2025
CVIC2407	2,080	0.5%	752,200	95	57,100	1,727	(353)	48,999	5.00	26/06/2025
CVIC2501	3,500	0.6%	73,900	60	57,100	3,455	(45)	40,000	5.00	22/05/2025
CVIC2502	3,120	0.0%	124,400	214	57,100	2,611	(509)	45,000	5.00	23/10/2025
CVIC2503	4,200	1.0%	9,200	95	57,100	4,935	735	42,600	3.00	26/06/2025
CVJC2501	420	-16.0%	22,000	95	96,500	123	(297)	106,100	6.00	26/06/2025
CVNM2401	480	2.1%	56,800	55	61,100	119	(361)	63,331	7.68	19/05/2025
CVNM2405	80	0.0%	202,500	32	61,100	9	(71)	67,472	3.97	24/04/2025
CVNM2406	400	-4.8%	1,297,000	123	61,100	137	(263)	68,464	3.97	24/07/2025
CVNM2407	540	-1.8%	461,200	222	61,100	256	(284)	67,472	5.95	31/10/2025
CVNM2501	410	0.0%	397,700	60	61,100	129	(281)	64,495	4.96	22/05/2025
CVNM2502	1,080	-2.7%	514,200	214	61,100	407	(673)	65,488	4.96	23/10/2025
CVNM2503	1,650	-1.2%	52,600	364	61,100	473	(1,177)	68,464	4.96	24/03/2026
CVNM2504	1,340	0.0%	0	196	61,100	338	(1,002)	65,000	6.00	07/10/2025
CVNM2505	420	-28.8%	62,900	95	61,100	106	(314)	67,800	4.00	26/06/2025
CVPB2401	430	-4.4%	393,600	55	19,250	218	(212)	19,939	1.90	19/05/2025
CVPB2407	250	-10.7%	1,004,200	123	19,250	108	(142)	21,000	4.00	24/07/2025

CVPB2408	110	0.0%	338,400	32	19,250	27	(83)	21,000	2.00	24/04/2025
CVPB2409	560	-1.8%	73,500	222	19,250	267	(293)	22,000	2.00	31/10/2025
CVPB2410	790	-1.3%	28,100	140	19,250	169	(621)	21,000	3.00	12/08/2025
CVPB2412	270	-6.9%	760,600	95	19,250	41	(229)	22,777	2.00	26/06/2025
CVPB2501	1,150	-4.2%	178,700	214	19,250	562	(588)	20,000	2.00	23/10/2025
CVPB2502	1,540	-1.9%	25,100	364	19,250	623	(917)	21,000	2.00	24/03/2026
CVPB2503	620	-6.1%	958,100	60	19,250	428	(192)	19,000	2.00	22/05/2025
CVPB2504	1,420	-1.4%	2,100	378	19,250	557	(863)	20,000	3.00	07/04/2026
CVPB2505	980	0.0%	0	95	19,250	319	(661)	21,000	1.00	26/06/2025
CVPB2506	870	-3.3%	77,500	193	19,250	482	(388)	20,200	2.00	02/10/2025
CVRE2405	640	-9.9%	258,000	32	19,650	544	(96)	19,000	2.00	24/04/2025
CVRE2406	590	-7.8%	318,800	123	19,650	461	(129)	19,000	4.00	24/07/2025
CVRE2407	2,350	-2.1%	304,100	222	19,650	2,172	(178)	16,000	2.00	31/10/2025
CVRE2408	1,010	0.0%	0	140	19,650	490	(520)	20,000	3.00	12/08/2025
CVRE2410	240	-14.3%	152,900	95	19,650	131	(109)	21,888	4.00	26/06/2025
CVRE2501	920	-9.8%	498,200	91	19,650	757	(163)	18,000	3.00	24/06/2025
CVRE2502	1,590	-6.5%	27,900	60	19,650	1,427	(163)	17,000	2.00	22/05/2025
CVRE2503	1,910	-5.9%	15,000	214	19,650	1,462	(448)	18,000	2.00	23/10/2025
CVRE2504	2,950	0.0%	0	95	19,650	2,352	(598)	17,900	1.00	26/06/2025
CVRE2505	2,300	-0.9%	100	210	19,650	1,785	(515)	17,000	2.00	21/10/2025

(*) 歐式交易方式，以現金交易

(**) PHS 採用 Black-Scholes 估價方式

長期投資股

股票代碼	證券所	報告日	現時價格	目標價*	上升趨勢/下跌趨勢	建議
DGW	HOSE	19/03/2025	38,700	48,500	25.3%	買入
DBD	HOSE	13/03/2025	55,500	68,000	22.5%	買入
HAH	HOSE	17/02/2025	52,500	61,200	16.6%	加碼
PNJ	HOSE	11/02/2025	84,900	111,700	31.6%	買入
HPG	HOSE	10/02/2025	27,500	32,400	17.8%	加碼
DRI	UPCOM	04/02/2025	15,517	15,100	-2.7%	減碼
DPR	HOSE	01/04/2025	52,500	43,500	-17.1%	賣出
VNM	HOSE	21/01/2025	61,100	72,500	18.7%	加碼
STB	HOSE	13/01/2025	38,250	38,800	1.4%	續抱
ACB	HOSE	31/12/2024	26,000	31,900	22.7%	買入
MBB	HOSE	31/12/2024	23,900	31,100	30.1%	買入
MSB	HOSE	31/12/2024	11,800	13,600	15.3%	加碼
SHB	HOSE	31/12/2024	12,700	12,400	-2.4%	減碼
TCB	HOSE	31/12/2024	27,750	30,700	10.6%	加碼
TPB	HOSE	31/12/2024	14,300	19,700	37.8%	買入
VIB	HOSE	31/12/2024	20,000	22,900	14.5%	加碼
VPB	HOSE	31/12/2024	19,250	24,600	27.8%	買入
CTG	HOSE	31/12/2024	41,600	42,500	2.2%	續抱
HDB	HOSE	31/12/2024	22,650	28,000	23.6%	買入

VCB	HOSE	31/12/2024	65,500	69,900	6.7%	續抱
BID	HOSE	31/12/2024	39,100	41,300	5.6%	續抱
LPB	HOSE	31/12/2024	33,000	28,700	-13.0%	賣出
MSH	HOSE	31/12/2024	58,700	58,500	-0.3%	減碼
TCM	HOSE	31/12/2024	39,150	50,300	28.5%	買入
IDC	HNX	31/12/2024	53,500	72,000	34.6%	買入
SZC	HOSE	31/12/2024	43,750	49,500	13.1%	加碼
BCM	HOSE	31/12/2024	77,400	80,000	3.4%	續抱
SIP	HOSE	31/12/2024	91,000	88,000	-3.3%	減碼
IMP	HOSE	31/12/2024	45,650	41,800	-8.4%	減碼
VHC	HOSE	31/12/2024	64,000	83,900	31.1%	買入
ANV	HOSE	31/12/2024	16,600	17,200	3.6%	續抱
FMC	HOSE	31/12/2024	47,350	50,300	6.2%	續抱
SAB	HOSE	31/12/2024	49,550	64,000	29.2%	買入
MWG	HOSE	31/12/2024	60,400	73,600	21.9%	買入
VSC	HOSE	31/12/2024	17,500	18,200	4.0%	續抱
GMD	HOSE	31/12/2024	58,100	71,000	22.2%	買入
PVT	HOSE	31/12/2024	25,300	31,500	24.5%	買入

免責聲明

這份報告由 Le Tran Khang-富鑫證券股份公司研究員製作。以上資訊乃基於相信為可靠之來源所彙編，惟本公司不負責其完整性與準確性。本日報並不作為買賣任何股票之推薦或邀約。富鑫證券與其相關子公司、管理人員與職員皆可能持有上述之任何證券。富鑫證券（或其任何相關子公司）隨時可能對上述之任何公司進行或承攬投資銀行業務或其他業務。本報告中包含的所有意見與估計，代表我們截至此日期所作之判斷，其後若有任何因素導致更動，本公司恕不另行通知。

評等指標定義

買入= 預估其未來之潛在上漲空間大於 20%。
加碼= 預估其未來之潛在上漲空間自 10%至 20%。
續抱= 預估其未來之潛在漲跌空間將在下上 10%之間。
減碼= 預估其未來之潛在下漲空間自 0%至 10%。
賣出= 預估其未來之潛在下漲空間大於 10%。
未評等= 本股票並不在富鑫證券之評等涵蓋範圍，或者尚未上市。
績效表現根據 12 個月的總回報(包含股息)所評定。

免責聲明

以上資訊乃基於相信為可靠之來源所彙編，惟本公司不負責其完整性與準確性。本日報並不作為買賣任何股票之推薦或邀約。富鑫證券與其相關子公司、管理人員與職員皆可能持有上述之任何證券。富鑫證券（或其任何相關子公司）隨時可能對上述之任何公司進行或承攬投資銀行業務或其他業務。本報告中包含的所有意見與估計，代表我們截至此日期所作之判斷，其後若有任何因素導致更動，本公司恕不另行通知。

富鑫證券股份公司

地址： 21st Floor, Phu My Hung Building, 08 Hoang Van Thai Street, Tan Phu Ward, District 7, HCMC.

電話號碼： (84-28) 5 413 5479

客服專線： (84-28) 1900 25 23 58

傳真號碼： +84 28 5413 5473

胡志明市

富美興交易室

地址： Ground Floor, CR2-08, 107 Ton Dat Tien,
Tan Phu Ward, District 7, Ho Chi Minh City

電話號碼： (84-28) 5 413 5478

傳真號碼： +84 28 5413 5473

Tan Binh 分行

地址： Park Legend Building, 251 Hoang Van Thu
Street, Ward 2, Tan Binh District, HCMC

電話號碼： (84-28) 3813 2401

傳真號碼： (84-28) 3813 2415

第一郡分行

地址： Room 1003A, 10th Floor, No. 81-83-83B-85
Ham Nghi Street, Nguyen Thai Binh Ward,
District 1, HCMC

電話號碼： (84-28) 3 535 6060

傳真號碼： (84-28) 3 535 2912

第三郡分行

地址： 4th Floor, D&D Tower, 458 Nguyen Thi Minh Khai,
Ward 2, District 3, HCMC

電話號碼： (84-28) 382 08068

傳真號碼： (84-28) 3820 8206

河內市

Thanh Xuan 分行

地址： 5th Floor, UDIC Complex Building, N04
Hoang Dao Thuy, Trung Hoa Ward, Cau Giay District, Ha
Noi

電話號碼： (84-24) 6 250 9999

傳真號碼： (84-24) 6 250 6666

海防市

海防分行

地址： 2nd Floor, Eliteco Building No.18 Tran Hung Dao,
Hoang Van Thu Ward, Hong Bang District, Hai Phong

電話號碼： (84-225) 384 1810

傳真號碼： (84-225) 384 1801

