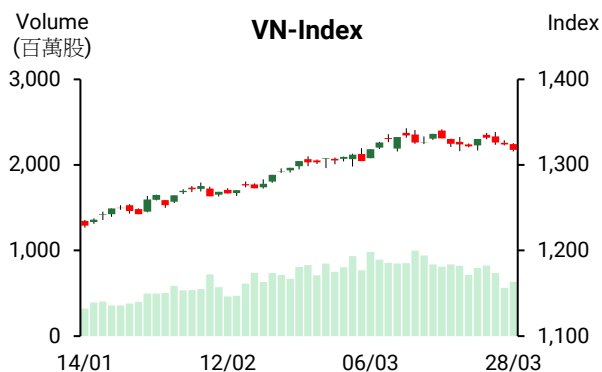


越股行情

28/03/2025	HOSE		VN30		HNX	
收盤價	1,317.46	-0.48%	1,373.93	-0.46%	238.20	-0.56%
成交股數(百萬股)	739.98	10.01%	248.79	-14.81%	61.51	1.56%
撮合股數(百萬股)	636.94	12.82%	208.18	-6.57%	54.68	18.77%
與最近 20 日的平均水位相比	823.07	-22.61%	302.10	-31.09%	58.37	-6.33%
成交值(十億越盾)	17,096	6.22%	8,168	-10.45%	992	-2.22%
撮合成交值(十億越盾)	14,353	12.57%	6,389	0.43%	920	18.35%
與最近 20 日之平均比較	18,226	-21.25%	8,991	-28.94%	1,030	-10.65%
上漲家數	152	29%	6	20%	72	32%
下跌家數	293	56%	18	60%	90	40%
持平家數	81	15%	6	20%	62	28%



市場概況

VN 指數在賣壓湧現下以黑盤作收，量能較昨日擴增，但仍維持低於最近十日平均成交量。美國總統 26 日宣布將對所有非美國製造的汽車徵收 25% 關稅，使汽車族群面臨下挫壓力，國際股市也普遍下跌。今日大部分藍籌股下跌，這意味著各類股走勢仍分歧，資金在湧入特殊股或投機股。相較於塑膠、橡膠及證券類股的上漲，科技、零售、石油及電信族群則下跌。至於藍籌股部分，VIC、LPB 及 BSI 上漲，可惜 VCB、FPT 及 HPG 下挫，因此拖累了大盤。外資維持減碼，淨賣超金額為 4,066 億越盾，主要拋售 PNJ、VNM 及 FPT。

技術分析

VN 指數跌破 1320 點價位，使盤勢陷入整理之機率上升。短線技術訊號開始轉弱。惟量能萎縮，顯示盤中賣壓不是很強勁，對中期盤勢仍尚未造成壓力。由於各類股走勢仍分歧，預期在指數反彈時，資金可能僅湧入部分股票。VN 指數也下挫，然量能萎縮，預期指數將回測 1370 - 1375 點。HNX 指數收黑，預期指數將回落至 235 點。整體而言，市場投資氣氛偏向謹慎，預期 VN 指數將回測 1300 點。操作上建議投資人應將投資部位的持股率維持在一般水位，對於走勢不如預期之股票應進行減碼。

建議股名單: QTP-減碼

(請參考第 2 頁)

當日調整股名單

次號	股票代碼	評等	評等日	現時價格	買入區間	持股表現	目標價	預期獲利	停損價	預期損失	備註
1	QTP	減碼	31/03/2025	13.81	13.80	0.1%	15.0	8.7%	13.6	-1.4%	橫向游走，可能轉弱。

投資組合部位

次號	股票代碼	評等	評等日	現時價格	買入區間	持股表現	目標價	預期獲利	停損價	預期損失	備註
1	KBC	續抱	28/03/2025	29.90	30.30	-1.3%	34	12.2%	28.5	-5.9%	
2	DXG	加碼	20/03/2025	16.10	16.75	-3.9%	18.5	10.4%	15.8	-6%	
3	POW	加碼	24/03/2025	12.80	12.45	2.8%	13.5	8.4%	12	-4%	
4	BVB	加碼	25/03/2025	14.01	14.5	-3.4%	16	10.3%	13.8	-5%	
5	GVR	加碼	26/03/2025	34.80	34.6	0.6%	38	9.8%	33	-5%	

市場統計

推升指數上漲的前五名股票

HOSE

股票代碼	收盤價 (越盾)	漲跌 (%)	影響指數 (%)
VIC	58,000	1.58%	0.06%
LPB	33,450	1.36%	0.02%
BSI	59,000	4.80%	0.01%
VCF	255,100	6.96%	0.01%
BMP	123,400	3.70%	0.01%

HNX

股票代碼	收盤價 (越盾)	漲跌 (%)	影響指數 (%)
HHC	131,600	9.76%	0.05%
IDV	35,000	6.06%	0.02%
VIF	18,000	1.12%	0.02%
TIG	11,400	2.70%	0.02%
PIC	21,400	8.63%	0.01%

拖累指數的前五名股票

HOSE

股票代碼	收盤價 (越盾)	漲跌 (%)	影響指數 (%)
VCB	64,800	-1.07%	-0.11%
FPT	124,000	-1.74%	-0.06%
HPG	27,150	-1.27%	-0.04%
VNM	60,300	-1.31%	-0.03%
PLX	39,800	-2.81%	-0.03%

HNX

股票代碼	收盤價 (越盾)	漲跌 (%)	影響指數 (%)
KSV	187,200	-1.47%	-0.15%
DTK	13,500	-5.59%	-0.14%
HUT	15,200	-3.18%	-0.12%
PVS	31,900	-1.54%	-0.06%
KSF	68,000	-1.02%	-0.05%

前五名成交值

HOSE

股票代碼	成交量 (股)	成交值 (十億越盾)
HPG	17,090,800	465.8
SSI	17,629,676	463.2
VND	27,962,963	439.9
MWG	7,231,956	431.1
VIX	34,021,503	427.6

HNX

股票代碼	成交量 (股)	成交值 (十億越盾)
SHS	8,044,708	117.6
MBS	3,569,748	107.0
PVS	2,398,920	76.9
CEO	5,266,691	76.2
IDC	1,288,920	68.5

議價交易的前五名股

HOSE

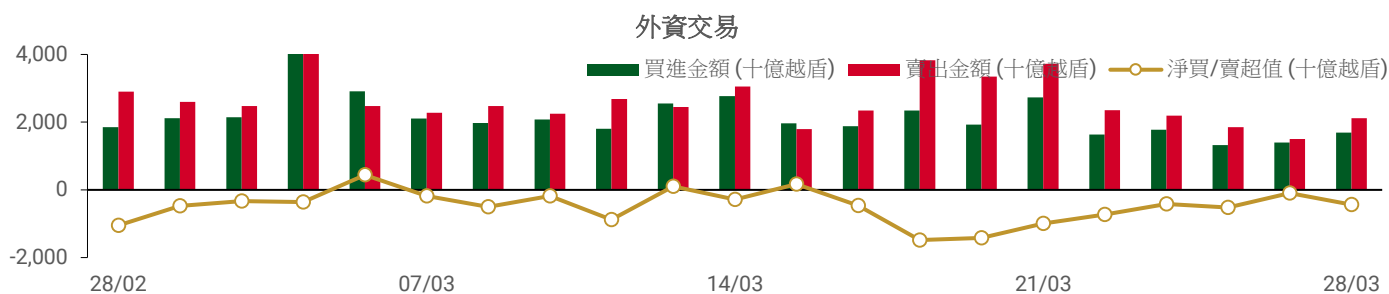
股票代碼	成交量 (股)	成交值 (十億越盾)
MSN	16,371,600	1,135.4
VIX	17,030,000	216.5
GEE	3,330,000	216.5
MSB	15,380,000	172.9
HDB	5,189,800	119.2

HNX

股票代碼	成交量 (股)	成交值 (十億越盾)
TPP	3,000,000	34.5
DL1	2,535,000	16.1
TIG	719,000	8.0
HUT	250,000	3.8
IDC	47,000	2.5

外資交易行情 (股票)

證交所	買進成交量 (百萬股)	買進金額 (十億越盾)	賣出成交量 (百萬股)	賣出金額 (十億越盾)	淨買/賣成交量 (百萬股)	淨買/賣超值 (十億越盾)
HOSE	63.10	1,660.52	64.60	2,065.25	(1.50)	(404.73)
HNX	1.09	27.15	2.20	54.01	(1.11)	(26.86)
總計	64.19	1,687.67	66.80	2,119.25	(2.60)	(431.59)



前五名買進

HOSE

股票代碼	收盤價	成交量 (股)	成交值 (十億越盾)
VIX	12,550	17,017,700	216.36
MWG	59,800	2,200,300	131.23
VHM	51,200	2,059,129	105.63
TCB	27,550	2,718,500	80.60
VND	15,700	5,091,690	80.02

HNX

股票代碼	收盤價	成交量 (股)	成交值 (十億越盾)
IDC	53,500	136,200	7.24
NTP	67,800	60,600	4.13
MBS	30,000	109,500	3.27
TNG	21,900	125,100	2.73
PVS	31,900	42,000	1.36

前五名賣出

HOSE

股票代碼	收盤價	成交量 (股)	成交值 (十億越盾)
PNJ	82,000	2,595,474	214.85
VNM	60,300	2,796,814	169.30
FPT	124,000	1,137,725	141.97
MWG	59,800	2,359,800	140.86
TCB	27,550	3,071,500	89.96

HNX

股票代碼	收盤價	成交量 (股)	成交值 (十億越盾)
PVS	31,900	697,300	22.42
IDC	53,500	236,556	12.58
CEO	14,300	319,800	4.63
SHS	14,700	228,900	3.34
TNG	21,900	109,700	2.39

前五名淨買超

HOSE

股票代碼	收盤價	成交量 (股)	成交值 (十億越盾)
VIX	12,550	16,676,100	212.06
VND	15,700	4,768,190	74.95
VHM	51,200	971,383	49.84
GVR	34,800	1,122,398	39.59
VCI	38,100	968,070	36.68

HNX

股票代碼	收盤價	成交量 (股)	成交值 (十億越盾)
NTP	67,800	43,200	2.93
MBS	30,000	68,775	2.03
TIG	11,400	116,800	1.32
VTZ	17,600	71,200	1.25
BVS	38,600	20,200	0.78

前五名淨賣超

HOSE

股票代碼	收盤價	成交量 (股)	成交值 (十億越盾)
PNJ	82,000	(2,049,174)	(169.44)
VNM	60,300	(2,449,414)	(148.27)
FPT	124,000	(712,283)	(88.93)
VCB	64,800	(937,551)	(61.02)
SHB	12,700	(4,488,563)	(56.64)

HNX

股票代碼	收盤價	成交量 (股)	成交值 (十億越盾)
PVS	31,900	(655,300)	(21.07)
IDC	53,500	(100,356)	(5.33)
CEO	14,300	(319,600)	(4.63)
SHS	14,700	(228,000)	(3.33)
OCH	6,500	(138,000)	(0.84)

ETF 交易


價格統計

ETF 代碼	漲跌 (%)	成交量 (股)	成交值 (十億越盾)
E1VFN30	0.0%	153,511	3.69
FUEMAV30	0.0%	315	0.01
FUESSV30	-1.1%	9,400	0.16
FUESSV50	0.8%	12,300	0.25
FUESSVFL	3.5%	52,923	1.24
FUEVFN30	-1.0%	613,987	19.63
FUEVN100	2.8%	99,316	1.82
FUEIP100	4.1%	100	0.00
FUEKIV30	-0.2%	28,400	0.26
FUEDCMID	-0.3%	7,000	0.08
FUEKIVFS	0.0%	0	0.00
FUEMAVND	-0.6%	8,300	0.11
FUEFCV50	-1.0%	9,602	0.11
FUEBFVND	0.0%	0	0.00
FUEKIVND	0.0%	0	0.00
FUEABVND	0.0%	0	0.00
總計		995,154	27.37

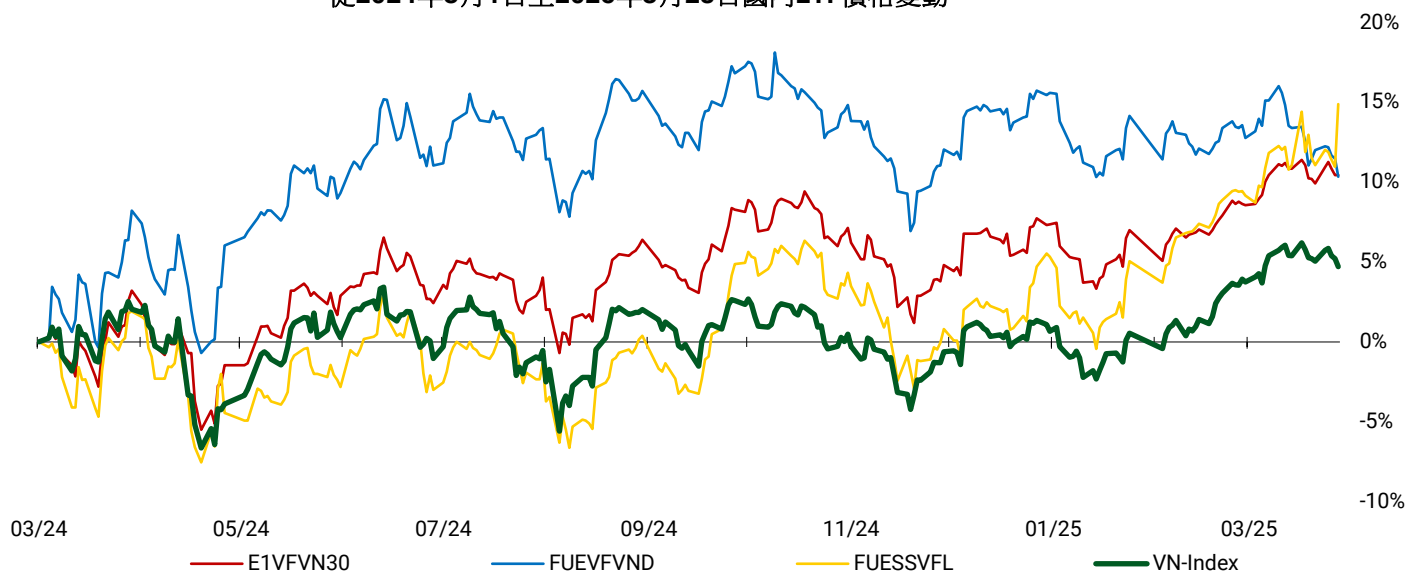
外資交易

ETF 代碼	買進金額 (十億越盾)	賣出金額 (十億越盾)	淨買/賣超值 (十億越盾)
E1VFN30	0.04	1.48	(1.44)
FUEMAV30	0.00	0.00	(0.00)
FUESSV30	0.01	0.15	(0.14)
FUESSV50	0.02	0.06	(0.04)
FUESSVFL	0.27	0.00	0.27
FUEVFN30	8.79	4.99	3.79
FUEVN100	0.02	1.54	(1.52)
FUEIP100	0.00	0.00	0.00
FUEKIV30	0.00	0.00	(0.00)
FUEDCMID	0.03	0.05	(0.02)
FUEKIVFS	0.00	0.00	0.00
FUEMAVND	0.10	0.11	(0.01)
FUEFCV50	0.00	0.00	0.00
FUEBFVND	0.00	0.00	0.00
FUEKIVND	0.00	0.00	0.00
FUEABVND	0.00	0.00	0.00
總計	9.27	8.38	0.89

外資對國內ETF的交易



從2024年3月1日至2025年3月28日國內ETF價格變動



權證資訊

權證代碼 (*)	收盤價 (越盾)	漲跌 (%)	成交量	到期的天數	標的股票之價格 (越盾)	權證理論價格 (越盾) (**)	與收盤價的差異 (越盾)	履約價格 (越盾)	行使比例 n:1	最後交易日
CACB2403	360	-2.7%	977,200	31	25,950	294	(66)	25,000	4.00	24/04/2025
CACB2404	600	-1.6%	894,400	122	25,950	445	(155)	25,000	4.00	24/07/2025
CACB2405	590	-6.3%	31,000	47	25,950	248	(342)	25,500	4.00	12/05/2025
CACB2501	1,020	-3.8%	15,700	122	25,950	706	(314)	24,500	3.00	24/07/2025
CACB2502	1,820	1.1%	11,300	363	25,950	709	(1,111)	28,000	2.00	24/03/2026
CACB2503	1,330	0.8%	14,700	213	25,950	606	(724)	27,000	2.00	23/10/2025
CACB2504	580	-3.3%	198,900	59	25,950	399	(181)	26,000	2.00	22/05/2025
CACB2505	1,400	-4.1%	100	195	25,950	482	(918)	26,300	3.00	07/10/2025
CACB2506	620	0.0%	0	94	25,950	247	(373)	27,400	2.00	26/06/2025
CFPT2402	3,800	7.0%	17,500	122	124,000	890	(2,910)	134,064	3.97	24/07/2025
CFPT2403	580	-7.9%	16,554	31	124,000	142	(438)	134,064	3.97	24/04/2025
CFPT2404	2,300	-10.5%	19,400	221	124,000	824	(1,476)	120,161	14.90	31/10/2025
CFPT2405	2,010	-4.3%	18,800	139	124,000	411	(1,599)	134,064	9.93	12/08/2025
CFPT2407	390	0.0%	99	94	124,000	6	(384)	158,692	24.83	26/06/2025
CFPT2501	260	-7.1%	38,500	122	124,000	30	(230)	160,000	10.00	24/07/2025
CFPT2502	470	-7.8%	210,700	213	124,000	58	(412)	170,000	10.00	23/10/2025
CFPT2503	800	-14.9%	297,100	363	124,000	123	(677)	180,000	10.00	24/03/2026
CFPT2504	220	-4.3%	564,322	59	124,000	2	(218)	160,000	10.00	22/05/2025
CFPT2505	1,240	-6.1%	29,900	287	124,000	236	(1,004)	158,000	10.00	07/01/2026
CFPT2506	240	-4.0%	5,600	94	124,000	9	(231)	164,000	8.00	26/06/2025
CFPT2507	660	4.8%	600	130	124,000	74	(586)	155,000	8.00	01/08/2025

本日報由富鑫證券股份有限公司研究部發佈，以上所有資訊乃源於可靠之消息來源，但由於證券市場瞬息萬變且受許多不可預測之因素影響，投資人應審慎投資、自負風險。

CFPT2508	1,150	2.7%	41,900	314	124,000	309	(841)	160,000	8.00	03/02/2026
CHDB2501	400	2.6%	28,900	94	22,250	161	(239)	24,800	2.00	26/06/2025
CHPG2402	510	-19.0%	109,500	54	27,150	176	(334)	28,177	2.73	19/05/2025
CHPG2406	900	-4.3%	112,600	214	27,150	377	(523)	28,000	4.00	24/10/2025
CHPG2407	530	-8.6%	828,800	31	27,150	347	(183)	26,000	4.00	24/04/2025
CHPG2408	730	-2.7%	50,600	122	27,150	367	(363)	27,000	4.00	24/07/2025
CHPG2409	1,860	-3.6%	331,700	221	27,150	1,075	(785)	25,000	3.00	31/10/2025
CHPG2410	980	0.0%	0	139	27,150	280	(700)	28,000	4.00	12/08/2025
CHPG2412	250	-10.7%	261,200	94	27,150	32	(218)	31,333	4.00	26/06/2025
CHPG2501	1,060	-7.8%	781,700	90	27,150	737	(323)	25,500	3.00	24/06/2025
CHPG2502	1,030	-8.0%	42,600	182	27,150	526	(504)	27,500	3.00	24/09/2025
CHPG2503	940	-11.3%	292,300	59	27,150	503	(437)	27,000	2.00	22/05/2025
CHPG2504	1,540	-7.2%	20,400	213	27,150	560	(980)	29,000	2.00	23/10/2025
CHPG2505	2,270	-4.6%	26,800	363	27,150	709	(1,561)	30,000	2.00	24/03/2026
CHPG2506	1,210	-3.2%	18,500	287	27,150	486	(724)	27,800	4.00	07/01/2026
CHPG2507	470	-21.7%	7,700	94	27,150	181	(289)	29,600	2.00	26/06/2025
CHPG2508	2,010	-10.3%	4,500	209	27,150	981	(1,029)	27,000	2.00	21/10/2025
CHPG2509	820	-31.7%	204,900	130	27,150	352	(468)	28,000	3.00	01/08/2025
CHPG2510	1,310	-3.0%	3,100	314	27,150	523	(787)	29,000	3.00	03/02/2026
CMBB2402	2,320	1.3%	247,100	54	23,900	2,123	(197)	20,403	1.70	19/05/2025
CMBB2405	780	-1.3%	6,022,200	122	23,900	622	(158)	22,590	3.48	24/07/2025
CMBB2406	710	0.0%	204,200	31	23,900	654	(56)	21,721	3.48	24/04/2025
CMBB2407	1,850	1.1%	318,000	221	23,900	1,538	(312)	22,590	1.74	31/10/2025
CMBB2409	490	2.1%	58,800	94	23,900	166	(324)	25,099	4.34	26/06/2025
CMBB2501	1,630	-1.2%	140,400	122	23,900	1,328	(302)	20,852	2.61	24/07/2025
CMBB2502	2,050	1.0%	32,600	59	23,900	1,841	(209)	20,852	1.74	22/05/2025
CMBB2503	2,320	1.8%	18,800	213	23,900	1,517	(803)	22,590	1.74	23/10/2025
CMBB2504	2,780	1.5%	9,100	363	23,900	1,612	(1,168)	23,459	1.74	24/03/2026
CMBB2505	1,860	-0.5%	2,300	377	23,900	1,070	(790)	22,800	3.00	07/04/2026
CMBB2506	1,750	0.0%	0	94	23,900	983	(767)	23,025	1.74	26/06/2025
CMBB2507	1,700	-1.2%	110,500	314	23,900	1,166	(534)	24,000	2.00	03/02/2026
CMBB2508	1,260	0.0%	5,100	130	23,900	976	(284)	23,000	2.00	01/08/2025
CMSN2404	840	-11.6%	27,200	122	68,500	264	(576)	79,000	4.00	24/07/2025
CMSN2405	100	-37.5%	278,500	31	68,500	12	(88)	79,000	4.00	24/04/2025
CMSN2406	650	-5.8%	196,100	221	68,500	384	(266)	79,000	6.00	31/10/2025
CMSN2408	140	-17.6%	824,600	94	68,500	18	(122)	85,678	10.00	26/06/2025
CMSN2501	570	-9.5%	97,400	90	68,500	279	(291)	72,000	8.00	24/06/2025
CMSN2502	570	-13.6%	271,100	59	68,500	243	(327)	73,000	5.00	22/05/2025

CMSN2503	1,560	-7.1%	239,400	213	68,500	653	(907)	75,000	5.00	23/10/2025
CMSN2504	440	-2.2%	53,100	94	68,500	222	(218)	77,700	4.00	26/06/2025
CMWG2401	1,020	-7.3%	11,600	54	59,800	191	(829)	65,479	3.97	19/05/2025
CMWG2405	220	-18.5%	383,500	31	59,800	59	(161)	66,000	4.00	24/04/2025
CMWG2406	970	-6.7%	163,600	122	59,800	438	(532)	66,000	4.00	24/07/2025
CMWG2407	550	-5.2%	138,400	221	59,800	349	(201)	70,000	6.00	31/10/2025
CMWG2408	440	-15.4%	200	47	59,800	119	(321)	65,000	6.00	12/05/2025
CMWG2410	220	-8.3%	70,200	94	59,800	53	(167)	70,777	10.00	26/06/2025
CMWG2501	750	-16.7%	117,600	90	59,800	498	(252)	62,000	5.00	24/06/2025
CMWG2502	810	-9.0%	647,500	59	59,800	522	(288)	60,000	5.00	22/05/2025
CMWG2503	1,550	-4.3%	94,000	213	59,800	813	(737)	63,000	5.00	23/10/2025
CMWG2504	1,980	-3.9%	617,900	363	59,800	963	(1,017)	66,000	5.00	24/03/2026
CMWG2505	1,520	-5.6%	13,800	195	59,800	777	(743)	61,000	6.00	07/10/2025
CMWG2506	480	-4.0%	69,300	94	59,800	372	(108)	66,900	3.00	26/06/2025
CSHB2401	1,410	0.7%	59,900	47	12,700	1,316	(94)	10,365	1.80	12/05/2025
CSHB2403	1,170	0.9%	153,500	94	12,700	943	(227)	11,116	1.80	26/06/2025
CSHB2501	1,660	-0.6%	126,400	90	12,700	1,583	(77)	9,915	1.80	24/06/2025
CSTB2402	2,920	0.7%	387,701	54	38,250	2,793	(127)	30,000	3.00	19/05/2025
CSTB2408	770	1.3%	213,400	31	38,250	651	(119)	36,000	4.00	24/04/2025
CSTB2409	1,210	0.8%	167,300	122	38,250	925	(285)	36,000	4.00	24/07/2025
CSTB2410	1,110	-4.3%	287,700	221	38,250	1,157	47	38,000	3.00	31/10/2025
CSTB2411	1,580	0.0%	0	47	38,250	1,128	(452)	34,000	4.00	12/05/2025
CSTB2413	720	2.9%	3,000	94	38,250	369	(351)	39,679	4.00	26/06/2025
CSTB2501	2,200	2.3%	23,500	90	38,250	1,765	(435)	33,500	3.00	24/06/2025
CSTB2502	2,190	-1.4%	1,100	182	38,250	1,528	(662)	35,500	3.00	24/09/2025
CSTB2503	2,190	1.9%	100,000	59	38,250	1,879	(311)	35,000	2.00	22/05/2025
CSTB2504	2,750	2.6%	38,500	213	38,250	1,702	(1,048)	38,000	2.00	23/10/2025
CSTB2505	1,940	1.0%	100	195	38,250	791	(1,149)	40,000	3.00	07/10/2025
CSTB2506	1,800	-9.1%	800	94	38,250	1,086	(714)	38,100	2.00	26/06/2025
CTCB2403	820	-5.7%	964,600	221	27,550	648	(172)	26,000	5.00	31/10/2025
CTCB2404	1,360	0.0%	0	139	27,550	684	(676)	25,000	5.00	12/08/2025
CTCB2406	380	-17.4%	97,300	94	27,550	260	(120)	27,979	5.00	26/06/2025
CTCB2501	2,520	-2.7%	804,200	122	27,550	2,040	(480)	24,000	2.00	24/07/2025
CTCB2502	2,110	-5.8%	97,000	59	27,550	1,872	(238)	24,000	2.00	22/05/2025
CTCB2503	2,370	-2.1%	226,000	213	27,550	1,596	(774)	26,000	2.00	23/10/2025
CTCB2504	1,370	-3.5%	37,400	287	27,550	758	(612)	24,500	6.00	07/01/2026
CTCB2505	1,690	0.0%	0	94	27,550	1,072	(618)	26,400	2.00	26/06/2025
CTCB2506	1,420	-9.0%	100	209	27,550	955	(465)	25,000	4.00	21/10/2025

CTPB2403	200	-4.8%	26,600	47	14,200	2	(198)	17,500	3.00	12/05/2025
CTPB2405	170	6.3%	1,200	94	14,200	2	(168)	18,999	4.00	26/06/2025
CTPB2501	350	0.0%	5,800	94	14,200	40	(310)	17,700	1.00	26/06/2025
CVHM2406	1,530	2.7%	18,400	122	51,200	959	(571)	50,000	4.00	24/07/2025
CVHM2407	900	2.3%	461,500	31	51,200	714	(186)	49,000	4.00	24/04/2025
CVHM2408	3,740	0.5%	263,500	221	51,200	3,509	(231)	38,000	4.00	31/10/2025
CVHM2409	2,560	2.4%	1,700	139	51,200	1,991	(569)	42,000	5.00	12/08/2025
CVHM2411	1,050	1.9%	319,200	94	51,200	622	(428)	50,555	5.00	26/06/2025
CVHM2501	2,000	0.0%	1,283,300	59	51,200	1,883	(117)	42,000	5.00	22/05/2025
CVHM2502	2,220	0.9%	80,600	213	51,200	1,626	(594)	45,000	5.00	23/10/2025
CVHM2503	2,440	2.1%	20,800	377	51,200	1,663	(777)	42,000	7.00	07/04/2026
CVHM2504	3,200	2.6%	19,500	94	51,200	3,692	492	44,500	2.00	26/06/2025
CVIB2402	500	-9.1%	474,500	54	19,800	225	(275)	20,515	1.71	19/05/2025
CVIB2405	1,000	-9.1%	306,600	31	19,800	931	(69)	18,000	2.00	24/04/2025
CVIB2406	550	-3.5%	127,600	122	19,800	376	(174)	19,000	4.00	24/07/2025
CVIB2407	1,760	-1.1%	36,700	221	19,800	1,277	(483)	18,000	2.00	31/10/2025
CVIB2408	660	0.0%	0	47	19,800	199	(461)	19,500	4.00	12/05/2025
CVIB2501	480	-4.0%	38,700	59	19,800	303	(177)	20,000	2.00	22/05/2025
CVIB2502	1,020	-3.8%	26,400	213	19,800	458	(562)	21,000	2.00	23/10/2025
CVIB2503	1,600	-4.2%	700	94	19,800	381	(1,219)	21,200	1.00	26/06/2025
CVIC2404	3,750	4.2%	286,000	31	58,000	3,773	23	43,000	4.00	24/04/2025
CVIC2405	4,060	3.6%	103,000	122	58,000	3,851	(209)	43,000	4.00	24/07/2025
CVIC2407	2,170	4.3%	169,000	94	58,000	1,895	(275)	48,999	5.00	26/06/2025
CVIC2501	3,640	4.0%	30,900	59	58,000	3,634	(6)	40,000	5.00	22/05/2025
CVIC2502	3,270	4.8%	71,400	213	58,000	2,781	(489)	45,000	5.00	23/10/2025
CVIC2503	5,180	23.3%	34,600	94	58,000	5,233	53	42,600	3.00	26/06/2025
CVJC2501	430	2.4%	5,500	94	96,000	108	(322)	106,100	6.00	26/06/2025
CVNM2401	440	-8.3%	441,700	54	60,300	85	(355)	63,331	7.68	19/05/2025
CVNM2405	70	-12.5%	537,510	31	60,300	4	(66)	67,472	3.97	24/04/2025
CVNM2406	330	-17.5%	459,100	122	60,300	104	(226)	68,464	3.97	24/07/2025
CVNM2407	540	0.0%	85,900	221	60,300	217	(323)	67,472	5.95	31/10/2025
CVNM2501	380	-7.3%	129,900	59	60,300	91	(289)	64,495	4.96	22/05/2025
CVNM2502	1,010	-6.5%	188,100	213	60,300	348	(662)	65,488	4.96	23/10/2025
CVNM2503	1,570	-4.8%	52,700	363	60,300	418	(1,152)	68,464	4.96	24/03/2026
CVNM2504	1,230	-8.2%	10,200	195	60,300	288	(942)	65,000	6.00	07/10/2025
CVNM2505	440	4.8%	8,600	94	60,300	77	(363)	67,800	4.00	26/06/2025
CVPB2401	450	4.7%	176,800	54	19,250	215	(235)	19,939	1.90	19/05/2025
CVPB2407	260	4.0%	1,535,100	122	19,250	107	(153)	21,000	4.00	24/07/2025

CVPB2408	100	-9.1%	356,900	31	19,250	25	(75)	21,000	2.00	24/04/2025
CVPB2409	560	0.0%	488,700	221	19,250	265	(295)	22,000	2.00	31/10/2025
CVPB2410	780	-1.3%	54,000	139	19,250	168	(612)	21,000	3.00	12/08/2025
CVPB2412	250	-7.4%	623,900	94	19,250	40	(210)	22,777	2.00	26/06/2025
CVPB2501	1,160	0.9%	236,200	213	19,250	560	(600)	20,000	2.00	23/10/2025
CVPB2502	1,520	-1.3%	39,500	363	19,250	622	(898)	21,000	2.00	24/03/2026
CVPB2503	630	1.6%	669,000	59	19,250	425	(205)	19,000	2.00	22/05/2025
CVPB2504	1,420	0.0%	122,500	377	19,250	556	(864)	20,000	3.00	07/04/2026
CVPB2505	980	0.0%	0	94	19,250	315	(665)	21,000	1.00	26/06/2025
CVPB2506	880	1.1%	97,400	192	19,250	480	(400)	20,200	2.00	02/10/2025
CVRE2405	560	-12.5%	878,800	31	19,500	489	(71)	19,000	2.00	24/04/2025
CVRE2406	540	-8.5%	422,400	122	19,500	436	(104)	19,000	4.00	24/07/2025
CVRE2407	2,140	-8.9%	929,000	221	19,500	2,107	(33)	16,000	2.00	31/10/2025
CVRE2408	1,010	0.0%	0	139	19,500	462	(548)	20,000	3.00	12/08/2025
CVRE2410	230	-4.2%	41,100	94	19,500	119	(111)	21,888	4.00	26/06/2025
CVRE2501	880	-4.3%	88,700	90	19,500	717	(163)	18,000	3.00	24/06/2025
CVRE2502	1,480	-6.9%	223,900	59	19,500	1,358	(122)	17,000	2.00	22/05/2025
CVRE2503	1,830	-4.2%	57,700	213	19,500	1,407	(423)	18,000	2.00	23/10/2025
CVRE2504	2,950	0.0%	0	94	19,500	2,233	(717)	17,900	1.00	26/06/2025
CVRE2505	2,130	-7.4%	600	209	19,500	1,725	(405)	17,000	2.00	21/10/2025

(*) 歐式交易方式，以現金交易

(**) PHS 採用 Black-Scholes 估價方式

長期投資股

股票代碼	證券所	報告日	現時價格	目標價*	上升趨勢/下跌趨勢	建議
DGW	HOSE	19/03/2025	38,000	48,500	27.6%	買入
DBD	HOSE	13/03/2025	54,900	68,000	23.9%	買入
HAH	HOSE	17/02/2025	52,800	61,200	15.9%	加碼
PNJ	HOSE	11/02/2025	82,000	111,700	36.2%	買入
HPG	HOSE	10/02/2025	27,150	32,400	19.3%	加碼
DRI	UPCOM	04/02/2025	15,352	15,100	-1.6%	減碼
DPR	HOSE	01/04/2025	52,300	43,500	-16.8%	賣出
VNM	HOSE	21/01/2025	60,300	72,500	20.2%	買入
STB	HOSE	13/01/2025	38,250	38,800	1.4%	續抱
ACB	HOSE	31/12/2024	25,950	31,900	22.9%	買入
MBB	HOSE	31/12/2024	23,900	31,100	30.1%	買入
MSB	HOSE	31/12/2024	11,850	13,600	14.8%	加碼
SHB	HOSE	31/12/2024	12,700	12,400	-2.4%	減碼
TCB	HOSE	31/12/2024	27,550	30,700	11.4%	加碼
TPB	HOSE	31/12/2024	14,200	19,700	38.7%	買入
VIB	HOSE	31/12/2024	19,800	22,900	15.7%	加碼
VPB	HOSE	31/12/2024	19,250	24,600	27.8%	買入
CTG	HOSE	31/12/2024	41,350	42,500	2.8%	續抱
HDB	HOSE	31/12/2024	22,250	28,000	25.8%	買入

VCB	HOSE	31/12/2024	64,800	69,900	7.9%	續抱
BID	HOSE	31/12/2024	39,100	41,300	5.6%	續抱
LPB	HOSE	31/12/2024	33,450	28,700	-14.2%	賣出
MSH	HOSE	31/12/2024	59,300	58,500	-1.3%	減碼
TCM	HOSE	31/12/2024	38,200	50,300	31.7%	買入
IDC	HNX	31/12/2024	53,500	72,000	34.6%	買入
SZC	HOSE	31/12/2024	41,850	49,500	18.3%	加碼
BCM	HOSE	31/12/2024	77,600	80,000	3.1%	續抱
SIP	HOSE	31/12/2024	91,500	88,000	-3.8%	減碼
IMP	HOSE	31/12/2024	45,550	41,800	-8.2%	減碼
VHC	HOSE	31/12/2024	62,000	83,900	35.3%	買入
ANV	HOSE	31/12/2024	16,400	17,200	4.9%	續抱
FMC	HOSE	31/12/2024	47,350	50,300	6.2%	續抱
SAB	HOSE	31/12/2024	49,300	64,000	29.8%	買入
MWG	HOSE	31/12/2024	59,800	73,600	23.1%	買入
VSC	HOSE	31/12/2024	18,100	18,200	0.6%	續抱
GMD	HOSE	31/12/2024	58,000	71,000	22.4%	買入
PVT	HOSE	31/12/2024	25,150	31,500	25.2%	買入

免責聲明

這份報告由 Le Tran Khang-富鑫證券股份公司研究員製作。以上資訊乃基於相信為可靠之來源所彙編，惟本公司不負責其完整性與準確性。本日報並不作為買賣任何股票之推薦或邀約。富鑫證券與其相關子公司、管理人員與職員皆可能持有上述之任何證券。富鑫證券（或其任何相關子公司）隨時可能對上述之任何公司進行或承攬投資銀行業務或其他業務。本報告中包含的所有意見與估計，代表我們截至此日期所作之判斷，其後若有任何因素導致更動，本公司恕不另行通知。

評等指標定義

買入= 預估其未來之潛在上漲空間大於 20%。
加碼= 預估其未來之潛在上漲空間自 10%至 20%。
續抱= 預估其未來之潛在漲跌空間將在下上 10%之間。
減碼= 預估其未來之潛在下跌空間自 0%至 10%。
賣出= 預估其未來之潛在下跌空間大於 10%。
未評等= 本股票並不在富鑫證券之評等涵蓋範圍，或者尚未上市。
績效表現根據 12 個月的總回報(包含股息)所評定。

免責聲明

以上資訊乃基於相信為可靠之來源所彙編，惟本公司不負責其完整性與準確性。本日報並不作為買賣任何股票之推薦或邀約。富鑫證券與其相關子公司、管理人員與職員皆可能持有上述之任何證券。富鑫證券（或其任何相關子公司）隨時可能對上述之任何公司進行或承攬投資銀行業務或其他業務。本報告中包含的所有意見與估計，代表我們截至此日期所作之判斷，其後若有任何因素導致更動，本公司恕不另行通知。

富鑫證券股份公司

地址：21st Floor, Phu My Hung Building, 08 Hoang Van Thai Street, Tan Phu Ward, District 7, HCMC.

電話號碼：(84-28) 5 413 5479

客服專線：(84-28) 1900 25 23 58

傳真號碼：+84 28 5413 5473

胡志明市

富美興交易室

地址：Ground Floor, CR2-08, 107 Ton Dat Tien, Tan Phu Ward, District 7, Ho Chi Minh City

電話號碼：(84-28) 5 413 5478

傳真號碼：+84 28 5413 5473

Tan Binh 分行

地址：Park Legend Building, 251 Hoang Van Thu Street, Ward 2, Tan Binh District, HCMC

電話號碼：(84-28) 3813 2401

傳真號碼：(84-28) 3813 2415

第一郡分行

地址：Room 1003A, 10th Floor, No. 81-83-83B-85 Ham Nghi Street, Nguyen Thai Binh Ward, District 1, HCMC

電話號碼：(84-28) 3 535 6060

傳真號碼：(84-28) 3 535 2912

第三郡分行

地址：4th Floor, D&D Tower, 458 Nguyen Thi Minh Khai, Ward 2, District 3, HCMC

電話號碼：(84-28) 382 08068

傳真號碼：(84-28) 3820 8206

河內市

Thanh Xuan 分行

地址：5th Floor, UDIC Complex Building, N04

Hoang Dao Thuy, Trung Hoa Ward, Cau Giay District, Ha Noi

電話號碼：(84-24) 6 250 9999

傳真號碼：(84-24) 6 250 6666

海防市

海防分行

地址：2nd Floor, Eliteco Building No.18 Tran Hung Dao, Hoang Van Thu Ward, Hong Bang District, Hai Phong

電話號碼：(84-225) 384 1810

傳真號碼：(84-225) 384 1801