

VN指數 1315.49 (-0.57%)
 1269 百萬股 27288.0 十億越盾 (37.25%)

HNX-Index 224.82 (-1.28%)
 163 百萬股 2806.1 十億越盾 (115.39%)

UPCOM-Index 97.54 (-0.63%)
 85 百萬股 857.5 十億越盾 (-1.04%)

VN30F1M 1395.90 (-0.94%)
 262,672 合約 OI: 46,770 合約

股市行情

- 以色列襲擊伊朗，以軍針對伊朗的空襲行動目標是打擊伊朗核設施、彈道導彈工廠和軍事能力，而行動會持續多日，直至威脅消除為止。伊朗針對以色列的報復行動展開，發射上百架無人機，使全球股市下跌，金價及油價則大幅上漲。今日越股也下挫，越南及美國第三輪貿易談判即將來臨，市場投資氣氛也偏向謹慎。
- 量能較昨日擴增且高出最近二十日平均成交量。受惠國際油價大幅上漲，石油與肥料類股雙上揚。銀行族群也回升，其中以CTG表現最為搶眼。然Vingroup族群、橡膠、鋼鐵與電信等類股下挫。至於影響指數部分，CTG、GAS、PLX、BSR上漲，VHM、GVR、VIC、HVN卻下挫，為今日拖累盤勢之主因。外資轉賣為買，淨買超金額為976億越盾，主要買入CTG、NVL、VPB。

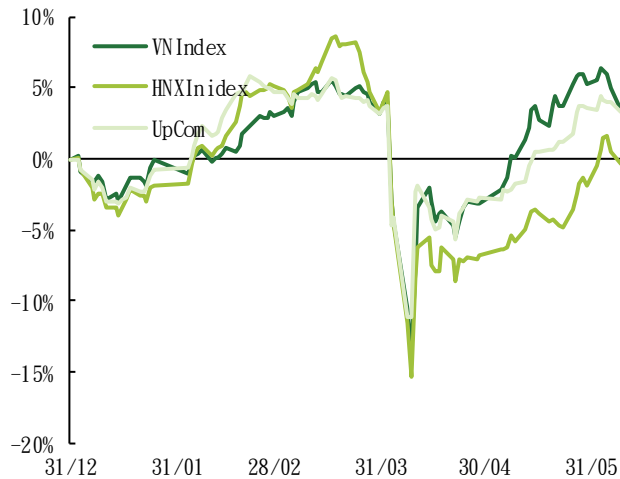
技術分析

- 今日K線出現“Spinning top”型。VN指數雖守住1305點之上，但仍未能收復6月9日之下挫。因此，若下周指數能重新站回1330點，指數才可望回升。反之，若指數跌破1305點，恐將回落至1270 - 1280點。目前資金流向明顯分歧，建投資人應謹慎。
- HNX指數面臨賣壓湧現壓力，然指數最終仍守住224點之上。預期盤勢將持續
- 操作上建議投資人將投資部位的持股率維持在一般比率並持續觀望，不應急得追價買進。待指數出現反轉訊號後再加碼。觀察類股名單為石油、零售、科技、銀行及公用事業等類股。

建議股名單

REE (獲利了結)、HDC (賣出)
 (請參考第7,8頁)

% 指標表現 (YTD)



自今年初至今的大盤表現

指數	收盤價	漲跌 (%)			成交值 (十億越盾)	成交值增減 (%)			成交量 (百萬股)	成交量增減 (%)		
		1D	1W	1M		較前一個交易日	較平均一週	較平均一個月		較前一個交易日	較平均一週	較平均一個月
指數系列												
VN-Index	1,315.5 ▼	-0.6%	-1.1%	1.7%	27,288.0 ▲	37.2%	13.5%	14.1%	1,269.3 ▲	38.1%	26.2%	33.1%
HNX-Index	224.8 ▼	-1.3%	-1.7%	3.2%	2,806.1 ▲	115.4%	35.7%	68.9%	162.8 ▲	117.0%	40.0%	43.7%
UPCOM-Index	97.5 ▼	-0.6%	-1.4%	3.2%	857.5 ▼	-1.0%	-31.0%	-49.2%	85.1 ▲	84.3%	-10.7%	58.5%
VN30	1,401.2 ▼	-0.8%	-1.3%	1.3%	12,403.5 ▲	21.9%	10.5%	-4.5%	420.6 ▲	12.1%	22.9%	-0.8%
VNMID	1,907.1 ▼	-1.4%	-1.1%	2.9%	11,093.9 ▲	53.1%	14.2%	30.2%	544.7 ▲	65.0%	14.3%	49.0%
VNSML	1,433.4 ▼	-1.0%	-1.4%	2.3%	2,542.9 ▲	43.4%	24.5%	56.8%	172.8 ▲	43.2%	32.0%	74.9%
各類股 (VNindex)												
銀行	519.7 →	0.4%	0.3%	2.5%	7,471.5 ▲	17.9%	58.4%	20.6%	329.3 ▲	2.5%	44.8%	13.0%
不動產	372.8 ▼	-1.7%	-7.1%	8.9%	4,735.4 ▲	57.5%	28.3%	8.8%	254.7 ▲	75.5%	48.0%	28.9%
金融服務	245.9 ▼	-2.1%	-1.7%	3.6%	3,707.0 ▲	105.8%	66.7%	19.4%	222.4 ▲	121.5%	71.3%	23.6%
工業	210.1 ▼	-1.8%	-0.7%	10.4%	1,469.9 ▲	52.9%	22.0%	-2.5%	44.3 ▲	88.2%	46.9%	3.2%
原物料	444.4 ▼	-1.5%	3.2%	5.4%	1,368.9 ▼	-30.7%	8.7%	24.1%	65.1 ▼	-28.0%	6.2%	16.2%
建設及建設材料	160.2 ▼	-1.4%	-1.3%	4.2%	1,380.2 ▲	77.4%	29.5%	2.3%	77.3 ▲	98.1%	41.5%	10.5%
食品	486.6 ▼	-0.8%	-0.3%	2.3%	1,559.7 ▲	7.7%	20.9%	-2.2%	52.1 ▲	22.6%	29.4%	7.4%
零售	1,206.9 ▼	-0.9%	4.0%	5.3%	906.7 ▼	-13.8%	6.0%	6.5%	16.1 ▼	-17.6%	4.7%	9.9%
科技	526.9 ▼	-1.4%	0.9%	0.1%	790.8 ▲	44.9%	22.1%	-14.0%	9.5 ▲	54.0%	13.5%	-18.4%
化學製品	161.2 ▼	-2.7%	-0.6%	2.5%	1,231.3 ▲	89.9%	93.4%	74.8%	34.0 ▲	103.7%	106.6%	73.4%
公用事業	643.1 →	0.7%	-1.4%	1.6%	559.9 ▲	157.1%	54.3%	41.2%	23.1 ▲	132.6%	51.0%	16.4%
石油	62.6 ▲	6.1%	-0.7%	-0.2%	860.7 ▲	217.4%	221.8%	260.5%	39.0 ▲	187.1%	210.2%	239.9%
藥品	415.7 ▼	-0.4%	-0.6%	2.2%	75.9 ▲	93.7%	61.3%	13.2%	4.3 ▲	129.0%	51.6%	17.6%
保險	81.3 ▼	-1.0%	-1.2%	2.3%	23.0 ▲	25.1%	-9.5%	-32.6%	0.7 ▲	37.9%	5.9%	-17.5%

資料來源: Fiinpro、PHS收集

越南與全球主要指數

指數	市場	收盤價	漲跌 (%)		估價指數	
			1D	YTD	P/E	P/B
VN-Index	越南	1,315.5 ▼	-0.6%	3.8%	13.5x	1.6x
SET-Index	泰國	1,123 ▼	-0.5%	-19.8%	13.7x	1.1x
JCI-Index	印尼	7,166 ▼	-0.5%	1.2%	16.9x	1.9x
FTSE Bursa Malaysia	馬來西亞	11,370 ▼	-0.7%	-9.7%	14.5x	1.3x
PSEi Index	菲律賓	6,396 ▬	0.2%	-2.0%	11.1x	1.4x
Shanghai Composite	中國	3,377 ▼	-0.8%	0.8%	17.3x	1.4x
Hang Seng	香港	23,893 ▼	-0.6%	19.1%	11.5x	1.3x
Nikkei 225	日本	37,834 ▼	-0.9%	-5.2%	17.6x	2.0x
S&P 500	美國	6,045 ▬	0.4%	2.8%	25.7x	5.1x
Dow Jones	美國	42,968 ▬	0.2%	1.0%	22.8x	5.4x
FTSE 100	英國	8,845 ▼	-0.2%	8.2%	13.3x	2.0x
Euro Stoxx 50	歐洲	5,280 ▼	-2.1%	7.8%	16.0x	2.1x
DXY		99 ▼	-0.1%	-9.2%		
USDVND		26,072 ▬	0.2%	2.3%		

資料來源: Bloomberg、PHS收集

備註: S&P 500、Dow Jones、FTSE 100及Euro Stoxx 50指數的前一個交易日的收盤價

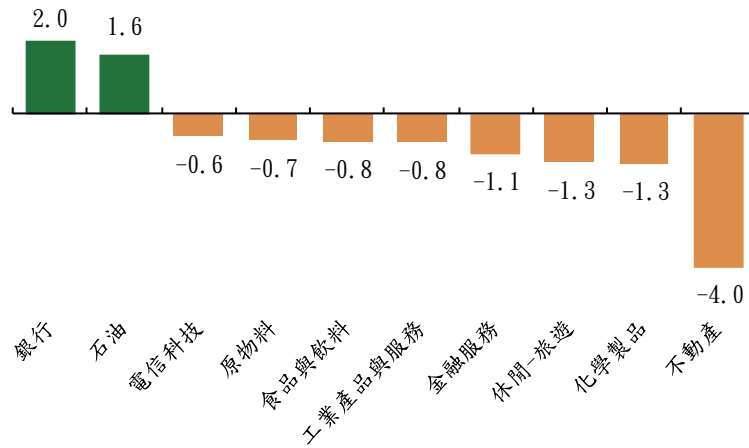
全球商品價格/指數波動

價格/商品指數	漲跌 (%)			
	1D	1M	% YTD	% YoY
Brent原油	▲ 8.0%	12.4%	0.4%	-9.5%
WTI 原油	▲ 8.2%	15.8%	2.8%	-6.2%
天然氣	▬ 0.7%	-3.1%	-2.8%	19.4%
石墨石油焦 (*)	▬ 0.0%	-12.5%	-26.1%	-38.0%
HRC (*)	▼ -0.7%	-3.5%	-8.0%	-15.2%
PVC (*)	▬ 0.0%	0.5%	-5.6%	-20.4%
Urea肥料 (*)	▼ -0.1%	1.6%	4.3%	12.7%
天然橡膠	▼ -1.1%	-8.1%	-18.1%	-8.7%
棉棉	▼ -0.2%	-1.4%	-4.5%	-8.5%
糖類	▼ -0.2%	-10.0%	-14.9%	-16.3%
World Container 指數	▬ 0.5%	70.7%	-6.8%	-26.2%
Baltic Dirty tanker 指數	▼ -4.4%	-7.7%	-1.9%	-27.5%
黃金	▲ 1.8%	5.1%	30.1%	48.2%
白銀	▼ -0.3%	9.8%	25.1%	24.8%

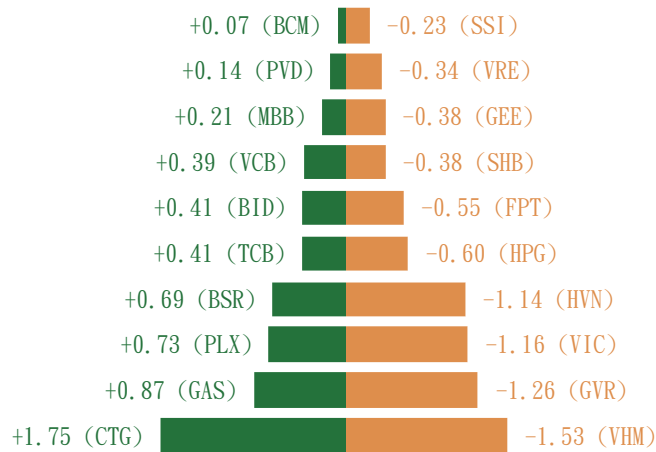
資料來源: Bloomberg、PHS收集

(*) 中國市場的價格

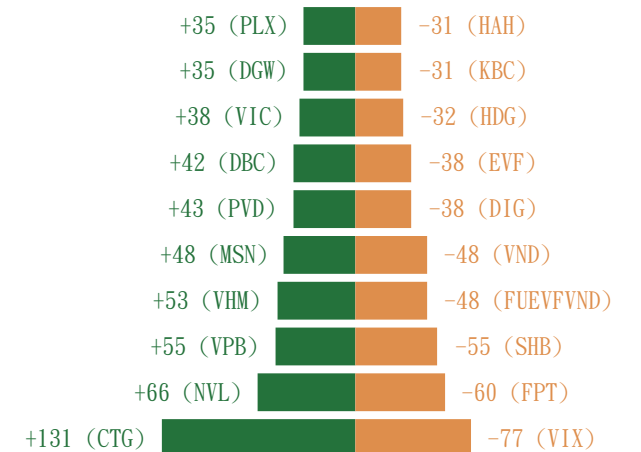
影響VN指數漲跌的類股



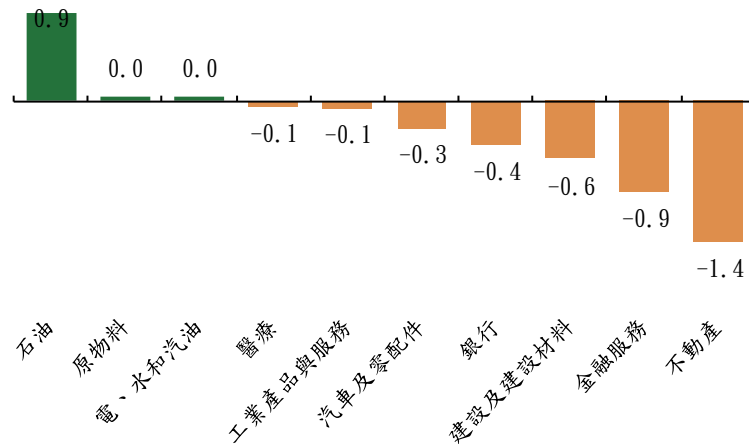
影響VN指數漲跌的股票



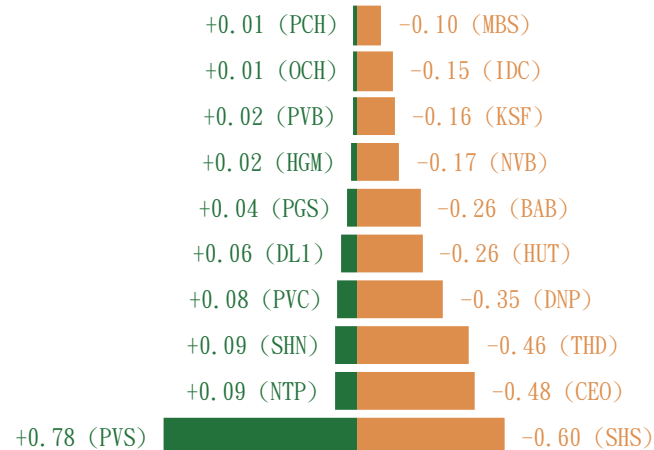
外資淨買/賣超股票 (十億越盾) - VN指數



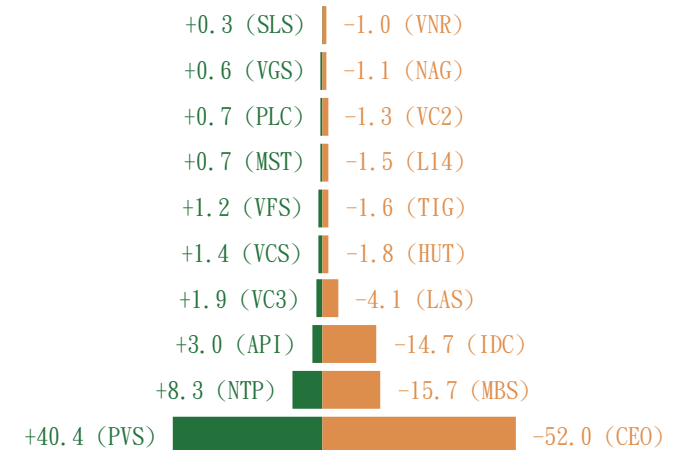
影響HNX指數漲跌的類股



影響HNX指數漲跌的股票



外資交易的前大股票 (十億越盾) - HNX指數



前五名撮合 (十億越盾) - VN指數



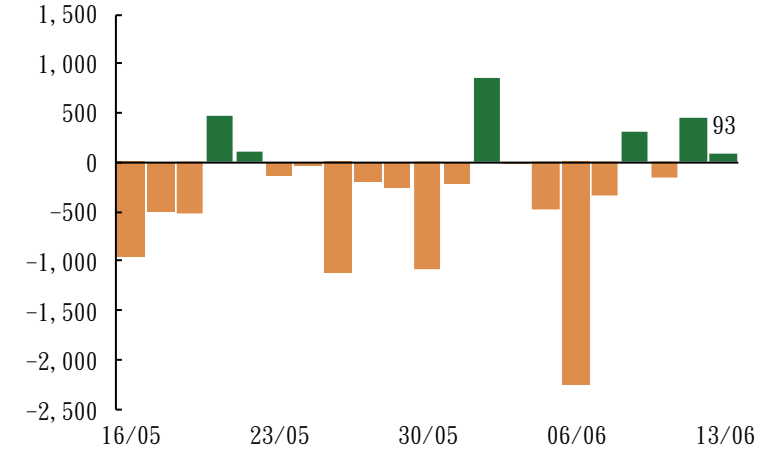
	MBB	HPG	CTG	SHB	VIX
%DoD	0.6%	-1.5%	3.6%	-3.0%	-3.0%
成交值	1,049	1,028	947	870	859

前五名議價 (十億越盾) - VN指數



	MBB	VJC	VPB	EVF	VPI
%DoD	0.6%	-1.0%	-0.3%	-4.7%	0.6%
成交值	186	146	118	100	93

外資淨買/賣超金額 (十億越盾) -VN指數



前五大撮合 (十億越盾) - HNX指數



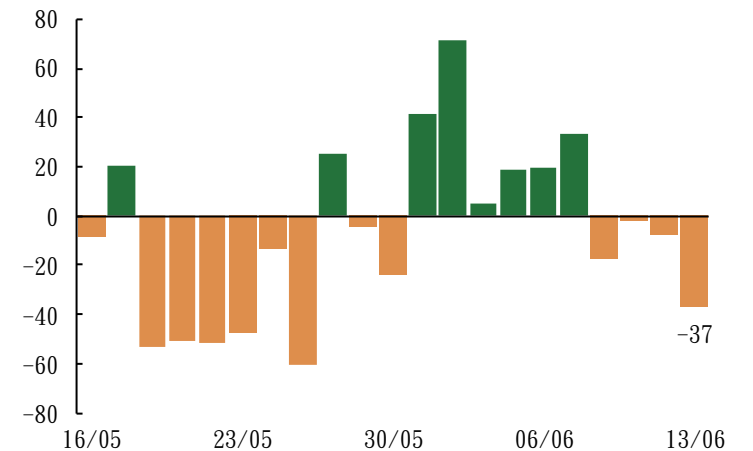
	CEO	PVS	SHS	MBS	IDC
%DoD	-3.9%	6.7%	-3.8%	-2.2%	-1.2%
成交值	742	586	465	179	80

前五名議價 (十億越盾) - HNX指數



	DNP	MKV	VIT	EVS	NAG
%DoD	-9.8%	0.0%	0.0%	-3.3%	0.0%
成交值	35	6	4	3	3

外資淨買/賣超金額 (十億越盾) -HNX指數





VN指數技術分析

✓跳空下跌缺口，K 線出現“Spinning top”型態，量能擴增

✓支撐區間:1280 - 1300

✓壓力區間: 1340 - 1350

✓MACD與RSI 訊號雖改善，但仍未確認盤勢出現反轉

✓趨勢: 短線修正

雖然今日指數跌幅於盤末收窄，但仍未能收復6月9日的下挫，顯示低接買盤進場意願不足（這僅是技術性反彈）。指數須帶量上揚，才能確認走勢。反之，若弱勢反彈，指數將進一步下挫。



VN30技術分析

✓K 線出現“Doji”型態，量能擴增

✓支撐區間: 1375 - 1400

✓壓力區間: 1440

✓MACD與RSI 訊號雖改善，但仍未確認盤勢出現反轉

✓趨勢: 短線修正

指數跌幅於盤末收窄，惟仍未補滿1412 - 1402點缺口。預期指數持續遭到其箝制。投資人應密切觀察，若指數待量上揚，才可望回升。指數若弱勢反彈，可能將回落至下壓個支撐。

STOCK		STRATEGY	Technical			Financial Ratio	
Ticker	REE	TAKE PROFIT	Current price	67		P/E (x)	14.9
Exchange	HOSE		Action price	60.6	10.5%	P/B (x)	1.7
Sector	Utilities		Take profit price (14/6)	67	10.5%	EPS	4511.1
						ROE	11.4%
						Stock Rating	BBB
						Scale Market Cap	Medium



技術訊號

- 在REE帶量突破高價位後，該股上漲動能開始減弱，量能也萎縮。這意味著在高價位的買盤進場意願不足。
- RSI形成雙頂型，MACD也下降。
- REE可能將修正，回測64 - 65（原高點）
- 投資人以目前價格或趁著價格上漲時進行獲利了結。

STOCK		STRATEGY	Technical		Financial Ratio	
Ticker	HDC	SELL	Current price	24.50	P/E (x)	56.2
Exchange	HOSE		Action price	26	P/B (x)	1.8
Sector	Real Estate		Selling price (14/6)	24.50	EPS	435.9
					ROE	3.4%
					Stock Rating	B
					Scale Market Cap	Medium



技術訊號

- HDC在回落至24點支撐時出現反彈，但趨勢已轉弱。
 - RSI下跌且逼近50，MACD與訊號線-signal距離擴增，這意味著上漲動能減弱，可能修正
- HDC可能出現技術性反彈（趨勢轉弱）
- 投資人應趁著該股反彈時進行賣出（以避免面臨價格重挫之風險）。

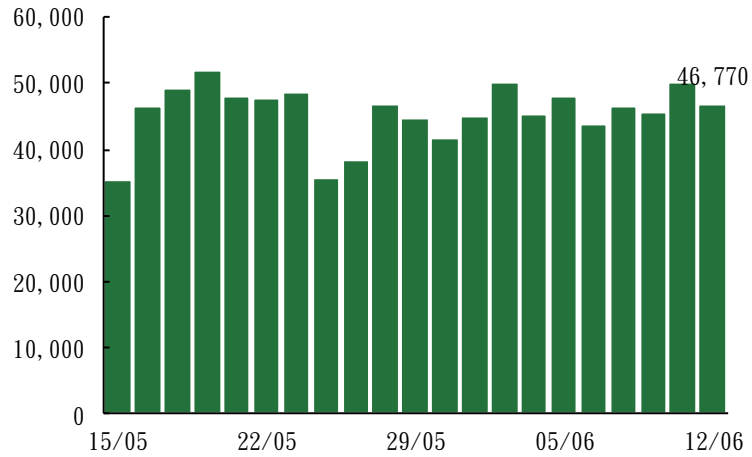
當日調整股票名單

次號	股票代碼	評等	評等日	現時價格	買入區間	持股表現	目標價	預期獲利	停損價	預期損失	備註
1	REE	獲利了結	16/06/2025	67.00	60.61	10.5%	71.3	17.6%	62.609	3.3%	上漲動能減弱
2	HDC	賣出	16/06/2025	24.50	26.00	-5.8%	30.0	15.4%	24	-7.7%	趨勢轉弱

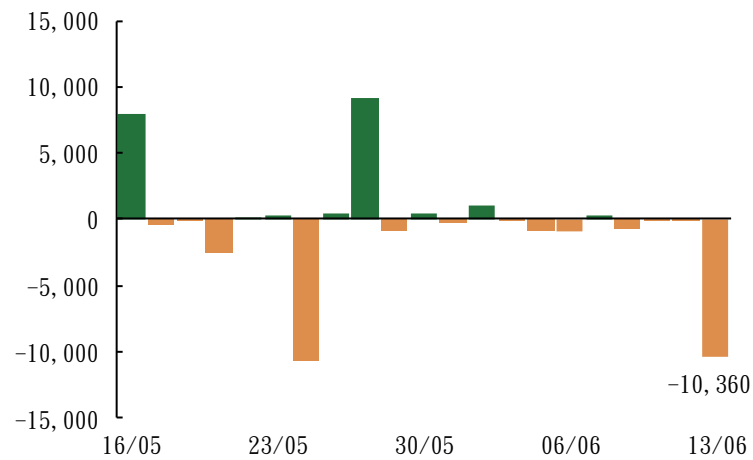
投資組合部位

次號	股票代碼	評等	評等日	現時價格	買入區間	持股表現	目標價	預期獲利	停損價	預期損失	備註
1	POW	續抱	12/06/2025	12.80	12.9	-0.8%	14.5	12.4%	12.5	-3.1%	
2	PC1	加碼	27/05/2025	21.90	22.75	-3.7%	25.5	12.1%	21.4	-5.9%	
3	MSB	加碼	28/05/2025	11.95	11.70	2.1%	13.5	15.4%	11	-6%	
4	SAS	加碼	29/05/2025	44.26	43.3	2.2%	50	15.5%	40	-8%	
5	DGW	加碼	11/06/2025	40.30	37.1	8.6%	42	13.2%	34.5	-7%	
6	FPT	加碼	12/06/2025	115.40	116.9	-1.3%	129	10%	112	-4%	

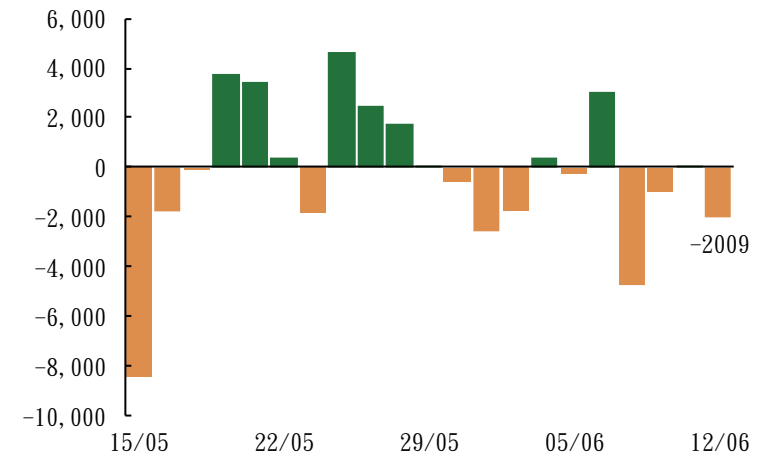
(未平倉量)



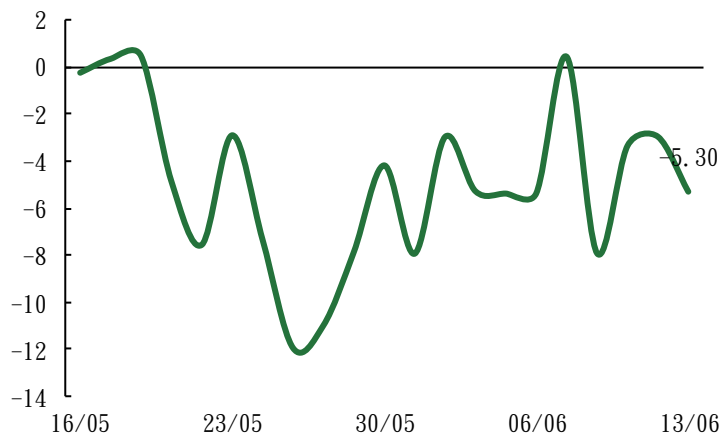
外資淨買/賣超口數 (合約)



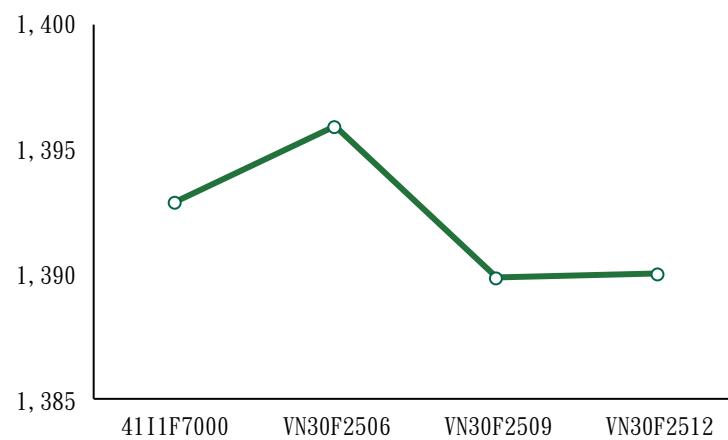
自營淨買/賣超口數 (合約)



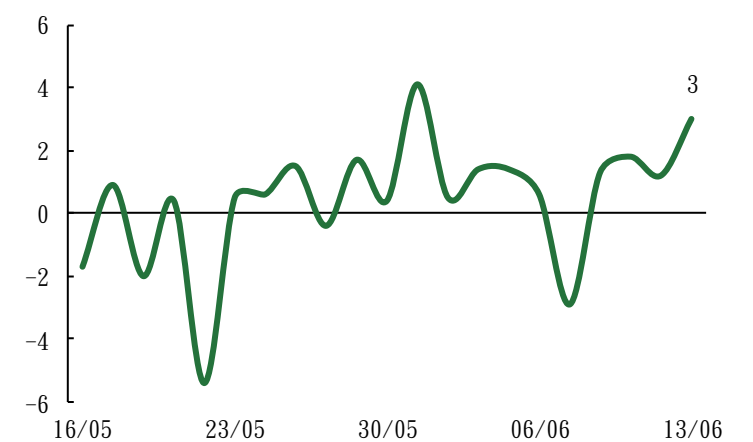
Basis



期貨價格曲線圖



VN30F1M - VN30F2M





技術訊號

- 依15分K線，盤初VN30F2506期貨向下跳空，其後持續下跌。然而，期貨於午盤交易時段顯示打底訊號，跌幅因之略為收縮。
- 期貨價格在測試1390點（支撐）時出現反彈，技術訊號也顯示在超賣區出現反彈，惟整體趨勢仍偏空。
- 至於“Short”：可待在1400 - 1402點壓力區或待價格跌破1390點；至於“Long”：須待期貨價格突破調整區間上緣。

日內交易策略

部位	進入點	獲利了結	停損	獲利/風險
Short	1402	1492	1406	8 : 4
Short	<1390	1380	1395	10 : 5
Long	>1410	1418	1404	8 : 4

期貨統計

代碼	收盤價格	漲跌(點)	成交口數	未平倉量	理論價格	差異	交割日	剩下時間 (日數)
VN30 Index	1,401.2	-11.0						
4111F7000	1,392.9	-15.1	1,564	4,445	1,402.3	-9.4	17/07/2025	34
VN30F2506	1,395.9	-13.3	262,672	46,770	1,401.4	-5.5	19/06/2025	6
VN30F2509	1,389.9	-14.3	165	676	1,404.4	-14.5	18/09/2025	97
VN30F2512	1,390.0	-13.3	178	606	1,407.4	-17.4	18/12/2025	188

- 02/06 越南和美國 - PMI指數
MSCI成分股宣佈
- 05/06 歐盟 - 歐洲央行 (ECB)公布利率
- 06/06 越南 - 2025年前5個月及5月總體經濟
FTSE成分股宣佈
美國 - 非農就業人口
- 11/06 美國 - 5月CPI指數
- 12/06 美國 - 5月PPI指數
- 13/06 越南 - VanEck公布ETF成分股
日本- 日本央行(BoJ)公布利率
- 19/06 美國 - 美國聯準會(Fed)公布行政利率
越南 - 期貨商品到期日
- 20/06 越南 - 與 VanEck、FTSE 相關的ETF
基金進行調整成分股
- 26/06 美國 - GDP調整之公佈
- 27/6 美國 - Core PCE指數調整之公佈

越南訊息:

以色列襲擊伊朗油價暴漲：以色列總理Benjamin Netanyahu指，以軍針對伊朗的空襲行動目標是打擊伊朗核設施、彈道導彈工廠和軍事能力，而行動會持續多日，直至威脅消除為止。以色列安全部官員說，這次空襲又針對伊朗軍方高層、核子計畫官員及核子科學家。

越南總理核定11項戰略技術領域：根據越南政府總理於2025年6月12日簽署的第1131/QĐ-TTg號決定，已正式通過《戰略技術與戰略技術產品目錄》。該決定列出11項戰略技術領域及32項戰略技術產品，涵蓋人工智慧 (AI)、區塊鏈 (blockchain)、機器人與自動化、航空技術等關鍵領域。

瑞典集團投資平定省，其投資規模創歷史新高：主題為「綠色轉型、數位轉型與創新」之越南與瑞士企業論壇最近瑞士舉行。越南平定省省委書記胡國勇在論壇上向瑞典SYRE Impact AB公司頒發了「聚酯布料回收生產綜合體」項目的投資許可證。該項目投資規模創下平定省歷史新高，投資資金為10億美元（約24.97兆越盾）。

上市公司訊息:

TNG擴產，對BIDV融資額度提升至1.2兆越盾：TNG投資及貿易股份公司 (TNG) 董事會近日核准公司對越南投資開發銀行-BIDV太原分行的融資額度為1.2兆越盾。公司在股東大會上分享，出口訂單已排滿至2025年第四季，其中歐洲、美國及俄羅斯訂單分別佔50%、26%及10%。公司計劃新設立10條生產線、新增1,000名員工，以及優先接下高技術訂單以提升利潤率。

PVFCCo 與 PVOIL簽署有關石化、貿易及服務之合作協議：6月11日下午富美石油-肥料股份公司 (PVFCCo, DPM) 與越南石油總公司 (PVOIL, OIL) 已簽署戰略合作協議。第一步驟將合作生產柴油引擎廢氣處理液(Diesel Exhaust Fluid - DEF)。這兩家公司都是越南國家工業能源集團(Petrovietnam) 之旗下公司。

Vosco計劃購買兩艘2021年中國建造的油輪：越南航運股份公司 (Vosco, 股票代碼: VOS) 董事會近日通過一項投資計劃，擬購買兩艘2021年建造的MR型成品油輪，以提升未來階段的船隊運力。首艘船為 Celsius Philadelphia，載重 (DWT) 達50,300噸，預計最高購買價格為3,500萬美元。

股票代碼	現時價格	目標價*	上升趨勢/ 下跌趨勢	建議
DGC	92,700	102,300	10.4%	加碼
MWG	63,200	66,700	5.5%	續抱
HHV	12,050	13,500	12.0%	加碼
TCM	28,800	43,818	52.1%	買入
AST	64,400	64,300	-0.2%	減碼
DGW	40,300	48,000	19.1%	加碼
DBD	54,600	68,000	24.5%	買入
HAH	69,900	61,200	-12.4%	賣出
PNJ	78,000	111,700	43.2%	買入
HPG	26,400	32,400	22.7%	買入
DRI	12,220	15,100	23.6%	買入
DPR	37,450	43,500	16.2%	加碼
VNM	55,500	70,500	27.0%	買入
STB	44,900	38,800	-13.6%	賣出
ACB	21,050	26,650	26.6%	買入
MBB	24,850	31,100	25.2%	買入
MSB	11,950	13,600	13.8%	加碼
SHB	12,900	11,900	-7.8%	減碼
TCB	31,200	30,700	-1.6%	減碼

股票代碼	現時價格	目標價*	上升趨勢/ 下跌趨勢	建議
TPB	13,200	19,700	49.2%	買入
VIB	17,900	22,900	27.9%	買入
VPB	18,150	24,600	35.5%	買入
CTG	39,900	42,500	6.5%	續抱
HDB	21,600	28,000	29.6%	買入
VCB	56,200	69,900	24.4%	買入
BID	35,550	41,300	16.2%	加碼
LPB	31,600	28,700	-9.2%	減碼
MSH	35,350	58,500	65.5%	買入
IDC	40,300	72,000	78.7%	買入
SZC	32,500	49,500	52.3%	買入
BCM	59,500	80,000	34.5%	買入
SIP	64,400	88,000	36.6%	買入
IMP	50,400	41,800	-17.1%	賣出
VHC	53,700	83,900	56.2%	買入
ANV	16,050	17,200	7.2%	續抱
FMC	35,550	50,300	41.5%	買入
SAB	49,100	64,000	30.3%	買入
VSC	16,400	18,200	11.0%	加碼

依除權交易日調整後的合理價格

確保分析

這份報告由Le Tran Khang-富鑫證券股份公司研究員製作。以上資訊乃基於相信為可靠之來源所彙編，惟本公司不負責其完整性與準確性。本日報並不作為買賣任何股票之推薦或邀約。富鑫證券與其相關子公司、管理人員與職員皆可能持有上述之任何證券。富鑫證券（或其任何相關子公司）隨時可能對上述之任何公司進行或承攬投資銀行業務或其他業務。本報告中包含的所有意見與估計，代表我們截至此日期所作之判斷，其後若有任何因素導致更動，本公司恕不另行通知。

免責聲明

以上資訊乃基於相信為可靠之來源所彙編，惟本公司不負責其完整性與準確性。本日報並不作為買賣任何股票之推薦或邀約。富鑫證券與其相關子公司、管理人員與職員皆可能持有上述之任何證券。富鑫證券（或其任何相關子公司）隨時可能對上述之任何公司進行或承攬投資銀行業務或其他業務。本報告中包含的所有意見與估計，代表我們截至此日期所作之判斷，其後若有任何因素導致更動，本公司恕不另行通知。

富鑫證券股份公司

地址：21st Floor, Phu My Hung Building, 08 Hoang Van Thai Street, Tan Phu Ward, District 7, HCMC.

電話號碼：(84-28) 5 413 5479

客服專線：(84-28) 1900 25 23 58

傳真號碼：+84 28 5413 5473

第一郡分行

地址：Room 1003A, 10th Floor, No. 81-83-83B-85
Ham Nghi Street, Nguyen Thai Binh Ward,
District 1, HCMC

電話號碼：(84-28) 3 535 6060

傳真號碼：(84-28) 3 535 2912

Thanh Xuan分行

地址：5th Floor, UDIC Complex Building, N04
Hoang Dao Thuy, Trung Hoa Ward, Cau Giay District, Ha
Noi

電話號碼：(84-24) 6 250 9999

傳真號碼：(84-24) 6 250 6666

第三郡分行

地址：4th Floor, D&D Tower, 458 Nguyen Thi Minh Khai,
Ward 2, District 3, HCMC

電話號碼：(84-28) 382 08068

傳真號碼：(84-28) 3820 8206

海防分行

地址：2nd Floor, Eliteco Building No.18 Tran Hung Dao,
Hoang Van Thu Ward, Hong Bang District, Hai Phong

電話號碼：(84-225) 384 1810

傳真號碼：(84-225) 384 1801

Tan Binh分行

地址：Park Legend Building, 251 Hoang Van Thu
Street, Ward 2, Tan Binh District, HCMC

電話號碼：(84-28) 3813 2401

傳真號碼：(84-28) 3813 2415