

**VN指數** 1338.11 (1.72%)  
905 百萬股 21154.8 十億越盾 (-22.48%)

**HNX-Index** 228.12 (1.47%)  
78 百萬股 1535.5 十億越盾 (-45.41%)

**UPCOM-Index** 98.1 (0.57%)  
41 百萬股 628.3 十億越盾 (-39.90%)

**VN30F1M** 1416.70 (1.49%)  
172,672 合約 0I: 36,836 合約

股市行情

- 今日VN指數大漲且重新站回1330點，最終收在1338點。以色列與伊朗激烈交火數日，引發全球關注。然今日市場對其事件已平靜下來。上週美方與中國的貿易框架已大功告成，然仍需待美國總統川普與中國國家主席習近平通過，引發市場對其事件的不確定性。
- VN指數回升，惟量能低於最近二十日平均成交量。以色列與伊朗互攻，推升國際油價持續上漲，帶動石油與肥料類股紛紛上揚。銀行族群也走升。Viettel、科技及零售類股也紛紛收紅。對於Vingroup族群，除了VPL外，其他股卻下挫。航空類股也收黑。至於影響指數部分，GAS、VPL及TCB上漲（為今日指數上攻之主要推手），VHM、HVN及VIC下挫。外資維持加碼，淨買超金額為9,848億越盾。主要買入FPT、VPB、HPG及NVL。

技術分析

- VN指數突破20日均線，K線形成“marubozu型”，惟量能未同步放大。預期指數可能將回測1330點附近。若指數能穩守此區間，1300 - 1305點將為短期盤勢的底部且其後指數將進一步上攻至1350點。然而，若指數跌破1330點，將回落至1320點附近震盪。但在不樂觀情況下，指數若跌破1310點，將出現「雙頂」型。
- HNX指數亦回升，收復前個交易日的跌幅，惟量能仍低，顯示買盤追價意願不足。預期指數可能將於228點附近震盪以累積動能。
- 操作上建議投資人將投資部位的持股率維持在一般比率，持續觀望，不應急得追價買進。觀察類股名單為石油、零售、科技、銀行與公用事業等類股。

建議股名單

HPG - 買入 (請參考第7頁)

% 指標表現 (YTD)



## 自今年初至今的大盤表現

指數	收盤價	漲跌 (%)			成交值 (十億越盾)	成交值增減 (%)			成交量 (百萬股)	成交量增減 (%)		
		1D	1W	1M		較前一個交易日	較平均一週	較平均一個月		較前一個交易日	較平均一週	較平均一個月
<b>指數系列</b>												
VN-Index	1,338.1 ▲	1.7%	2.1%	2.8%	21,154.8 ▼	-22.5%	18.6%	1.7%	905.4 ▼	-28.7%	14.1%	-0.2%
HNX-Index	228.1 ▲	1.5%	0.7%	4.3%	1,535.5 ▼	-45.4%	-1.0%	31.6%	77.6 ▼	-52.4%	-12.8%	-4.7%
UPCOM-Index	98.1 ▬	0.6%	-0.1%	2.7%	628.3 ▼	-39.9%	3.6%	-41.7%	40.7 ▼	-52.2%	-2.0%	-62.4%
VN30	1,420.4 ▲	1.4%	1.7%	2.6%	10,109.0 ▼	-18.5%	36.5%	-2.0%	331.7 ▼	-21.1%	30.9%	-3.7%
VNMID	1,950.1 ▲	2.3%	2.6%	5.1%	7,662.4 ▼	-30.9%	0.5%	-3.2%	320.7 ▼	-41.1%	-11.7%	-13.7%
VNSML	1,449.2 ▲	1.1%	0.8%	3.3%	2,167.4 ▼	-14.8%	11.1%	30.0%	134.9 ▼	-21.9%	14.5%	28.5%
<b>各類股 (VNindex)</b>												
銀行	527.1 ▲	1.4%	1.5%	1.7%	6,116.9 ▼	-18.1%	18.9%	-1.7%	283.5 ▼	-13.9%	14.7%	-2.9%
不動產	372.7 ▼	0.0%	-7.8%	6.9%	3,067.1 ▼	-35.2%	-13.4%	-29.9%	159.4 ▼	-37.4%	-10.7%	-20.9%
金融服務	251.9 ▲	2.4%	-1.8%	0.2%	1,775.6 ▼	-52.1%	-21.0%	-43.5%	97.2 ▼	-56.3%	-27.8%	-46.6%
工業	216.0 ▲	2.8%	-2.1%	7.2%	1,227.7 ▼	-16.5%	2.2%	-18.6%	35.9 ▼	-18.9%	13.6%	-16.6%
原物料	449.6 ▲	1.2%	0.9%	2.4%	1,114.6 ▼	-18.6%	-9.3%	-1.1%	51.0 ▼	-21.6%	-14.7%	-10.5%
建設及建設材料	162.4 ▲	1.3%	-1.1%	1.1%	854.9 ▼	-38.1%	-17.8%	-37.7%	38.3 ▼	-50.4%	-27.9%	-46.4%
食品	493.1 ▲	1.3%	0.0%	1.1%	1,599.3 ▲	2.5%	21.7%	0.2%	41.7 ▼	-19.8%	1.8%	-14.1%
零售	1,226.1 ▲	1.6%	5.2%	0.9%	762.8 ▼	-15.9%	-18.0%	-8.4%	14.7 ▼	-8.5%	-11.5%	2.3%
科技	543.0 ▲	3.1%	1.1%	-2.3%	1,193.9 ▲	51.0%	80.3%	33.1%	22.2 ▲	133.1%	157.1%	93.0%
化學製品	166.3 ▲	3.1%	-1.2%	-1.6%	1,134.2 ▼	-7.9%	47.7%	58.0%	24.6 ▼	-27.6%	24.6%	22.6%
公用事業	668.8 ▲	4.0%	0.1%	2.8%	492.7 ▼	-12.0%	41.5%	20.6%	16.9 ▼	-26.8%	11.1%	-16.2%
石油	66.4 ▲	6.2%	3.7%	5.8%	843.0 ▼	-2.1%	148.6%	214.3%	35.0 ▼	-10.2%	121.1%	173.9%
藥品	420.6 ▲	1.2%	-0.4%	1.8%	169.4 ▲	123.0%	211.2%	151.5%	6.9 ▲	59.2%	120.9%	83.9%
保險	84.5 ▲	3.9%	-0.6%	0.7%	50.8 ▲	120.7%	111.7%	49.8%	1.3 ▲	83.7%	100.5%	51.4%

資料來源: Fiinpro、PHS收集

## 越南與全球主要指數

指數	市場	收盤價	漲跌 (%)		估價指數	
			1D	YTD	P/E	P/B
VN-Index	越南	1,338.1 ▲	1.7%	5.6%	13.6x	1.7x
SET-Index	泰國	1,114 ▼	-0.7%	-20.4%	13.6x	1.1x
JCI-Index	印尼	7,118 ▼	-0.7%	0.5%	16.8x	1.9x
FTSE Bursa Malaysia	馬來西亞	11,361 ▼	-0.1%	-9.7%	14.4x	1.3x
PSEi Index	菲律賓	6,359 ▼	-0.6%	-2.6%	11.1x	1.4x
Shanghai Composite	中國	3,389 ▬	0.3%	1.1%	17.2x	1.4x
Hang Seng	香港	24,061 ▬	0.7%	19.9%	11.6x	1.3x
Nikkei 225	日本	38,311 ▲	1.3%	-4.0%	17.7x	2.0x
S&P 500	美國	5,977 ▼	-1.1%	1.6%	25.4x	5.0x
Dow Jones	美國	42,198 ▼	-1.8%	-0.8%	22.4x	5.3x
FTSE 100	英國	8,900 ▬	0.6%	8.9%	13.3x	2.0x
Euro Stoxx 50	歐洲	5,319 ▬	0.5%	8.6%	15.8x	2.1x
DXY		98 ▼	-0.2%	-9.7%		
USDVND		26,077 ▬	0.0%	2.3%		

資料來源: Bloomberg、PHS收集

備註: S&amp;P 500、Dow Jones、FTSE 100及Euro Stoxx 50指數的前一個交易日的收盤價

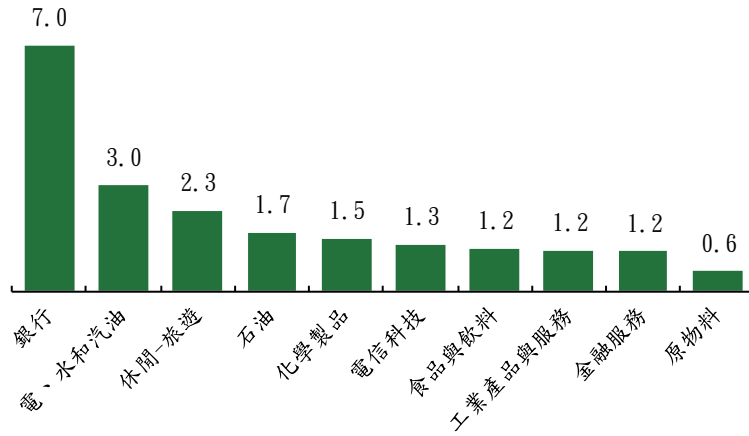
## 全球商品價格/指數波動

價格/商品指數	漲跌 (%)				
	1D	1M	% YTD	% YoY	
Brent原油	▼	-1.0%	12.3%	-1.6%	-11.1%
WTI 原油	▼	-1.2%	15.4%	0.5%	-8.1%
天然氣	▲	3.8%	11.5%	2.3%	29.0%
石墨石油焦 (*)	▬	0.0%	-9.2%	-26.1%	-38.0%
HRC (*)	▬	0.3%	-3.6%	-7.7%	-15.2%
PVC (*)	▼	-0.8%	-0.4%	-6.3%	-21.0%
Urea肥料 (*)	▲	2.6%	3.7%	7.0%	17.4%
天然橡膠	▬	0.4%	-5.8%	-17.7%	-5.7%
棉棉	▼	-0.1%	0.6%	-4.5%	-8.0%
糖類	▼	-0.1%	-8.0%	-16.4%	-17.1%
World Container 指數	▬	0.5%	58.6%	-6.8%	-26.2%
Baltic Dirty tanker 指數	▼	-1.4%	-6.1%	0.1%	-25.2%
黃金	▼	-0.4%	6.8%	30.3%	46.6%
白銀	▬	0.4%	12.8%	26.0%	23.3%

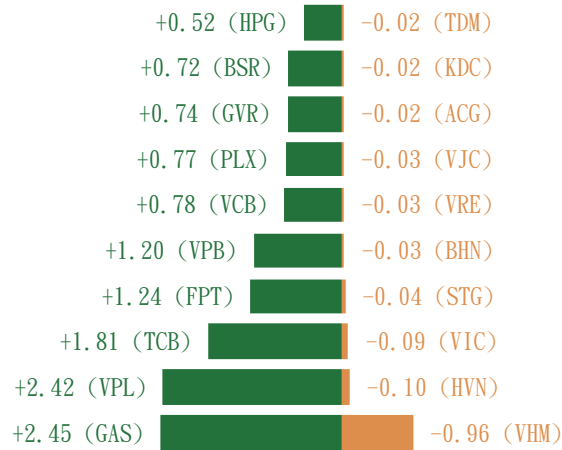
資料來源: Bloomberg、PHS收集

(\*) 中國市場的價格

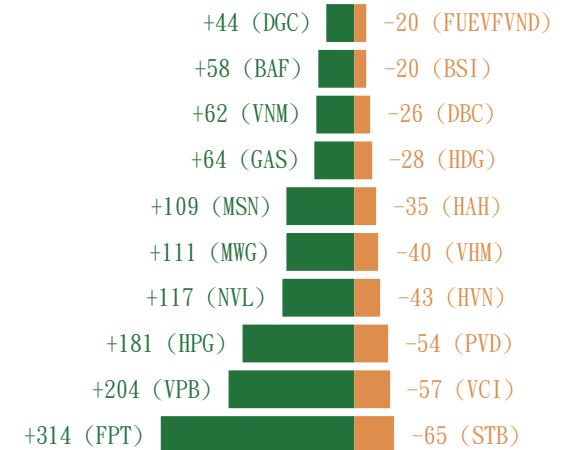
影響VN指數漲跌的類股



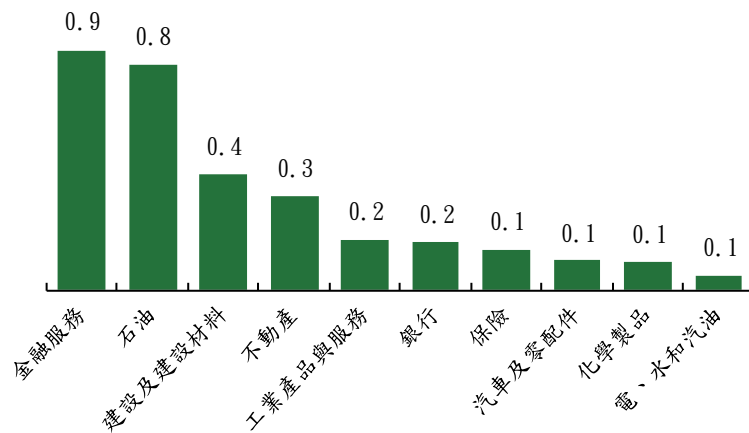
影響VN指數漲跌的股票



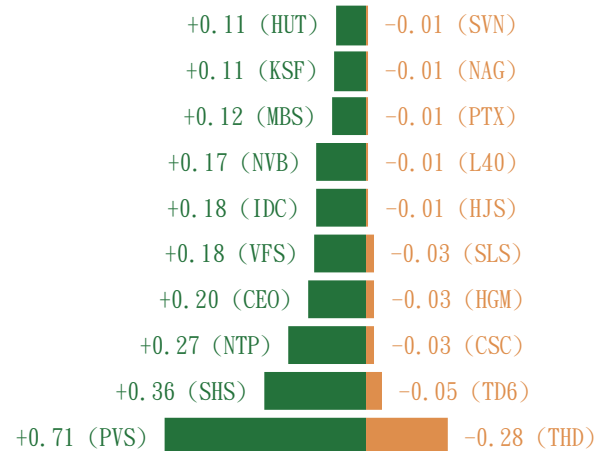
外資淨買/賣超股票 (十億越盾) - VN指數



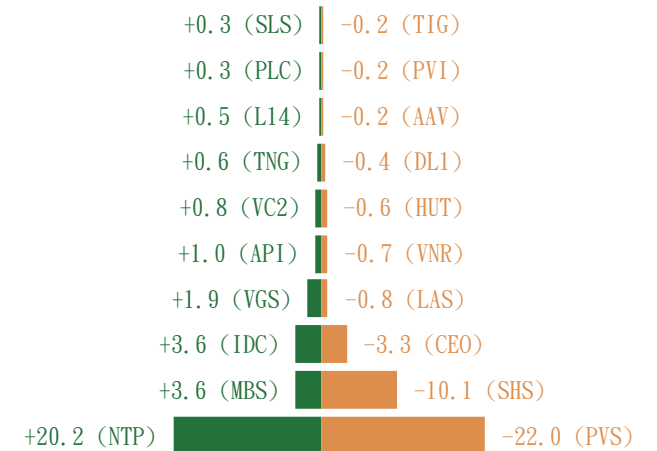
影響HNX指數漲跌的類股



影響HNX指數漲跌的股票



外資交易的前大股票 (十億越盾) - HNX指數



前五名撮合 (十億越盾) - VN指數



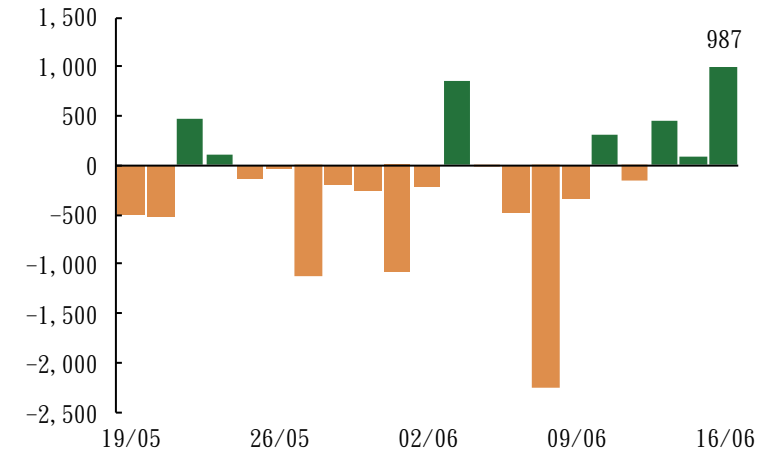
	VPB	FPT	HPG	TCB	NVL
%DoD	3.6%	3.1%	1.3%	3.5%	4.2%
成交值	1,333	954	794	740	551

前五名議價 (十億越盾) - VN指數



	EIB	SJS	TCB	HDB	FPT
%DoD	2.9%	0.0%	3.5%	0.7%	3.1%
成交值	512	144	121	75	67

外資淨買/賣超金額 (十億越盾) - VN指數



前五大撮合 (十億越盾) - HNX指數



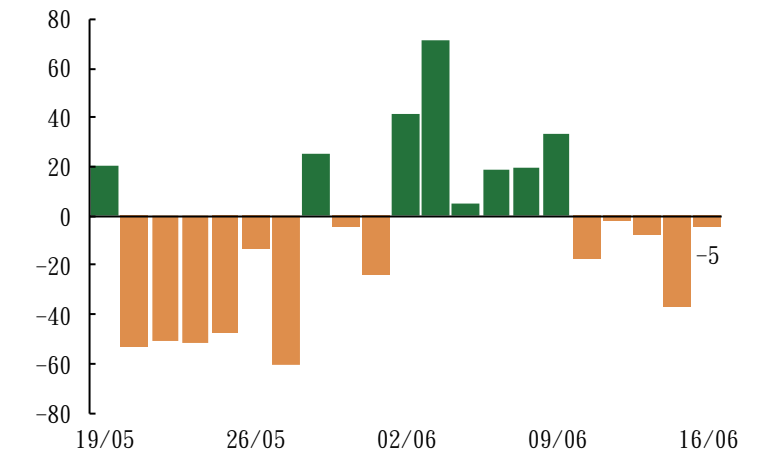
	PVS	CEO	SHS	VFS	NTP
%DoD	5.7%	1.7%	2.3%	6.1%	5.7%
成交值	442	180	141	85	71

前五名議價 (十億越盾) - HNX指數



	HUT	BTW	IDC	MST	AAV
%DoD	1.5%	10.0%	1.5%	0.0%	0.0%
成交值	129	12	6	2	0

外資淨買/賣超金額 (十億越盾) - HNX指數





### VN指數技術分析

- ✓ K線出現“Marubozu”型態，量能較低
- ✓ 支撐區間：1280 - 1300
- ✓ 壓力區間：1340 - 1350
- ✓ MACD與RSI訊號雖出現改善，但仍未確認盤勢出現反轉
- ✓ 趨勢：在修正時，指數測試壓力區

VN指數出現明顯漲幅，惟量能尚未同步擴增，顯示買盤進場仍偏謹慎。指數可能將回測1325 - 1330點。若指數能穩守此區間，這將是短期指數的底部。其後指數有望上攻至1350點（壓力區）。反之，若指數跌破1330點，可能回落至1320點（±10點）附近橫向整理。



### VN30技術分析

- ✓ K線出現“Marubozu”型，量能較低
- ✓ 支撐區間：1375 - 1400
- ✓ 壓力區間：1440
- ✓ MACD與RSI訊號雖出現改善訊號，但仍未確認盤勢出現反轉
- ✓ 趨勢：在修正時，指數測試壓力區

→ 指數由支撐區間（1400點-原高點）回升，惟量能尚未同步擴增，因此仍未能確認指數回測成功。指數須守住1410關之上，才可望回升。

STOCK		STRATEGY	Technical			Financial Ratio	
Ticker	<b>HPG</b>	<b>BUY</b>	Current price		<b>67.5</b>	P/E (x)	34.6
Exchange	HOSE		Action price	(17/6)	<b>26.75</b>	P/B (x)	1.4
Sector	Steel		Target price		<b>30</b>	EPS	1953.5
			Cut loss		<b>25</b>	ROE	11.1%
						Stock Rating	BB
						Scale Market Cap	Medium



### 技術訊號

- 股價突破25.5-26.5積累區間且回穩
  - RSI提升至逼近50，MACD也大於0
  - MA20向上與MA50交叉，支持中期走勢的恢復
  - 最近量能提升
- HPG可望回升至原高點。
- 投資人可以目前價格或趁著價格震盪時進行買入。

## 當日調整股票名單

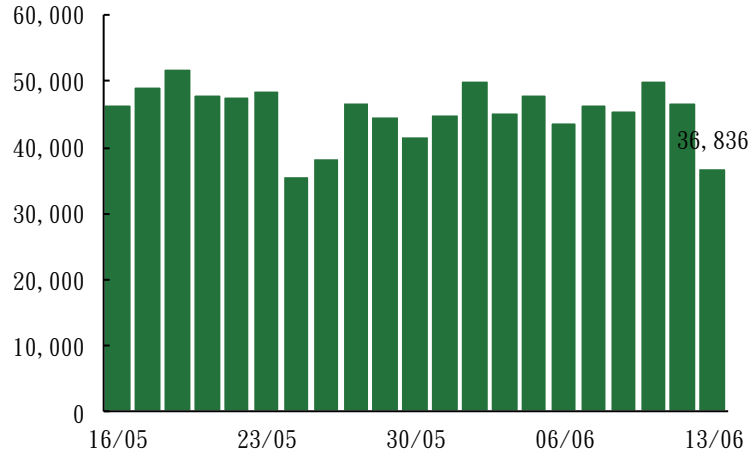
次號	股票代碼	評等	評等日	現時價格	買入區間	持股表現	目標價	預期獲利	停損價	預期損失	備註
1	HPG	買入	17/06/2025	26.75	26.75	0.0%	30.0	12.1%	25	-6.5%	股價回穩

## 投資組合部位

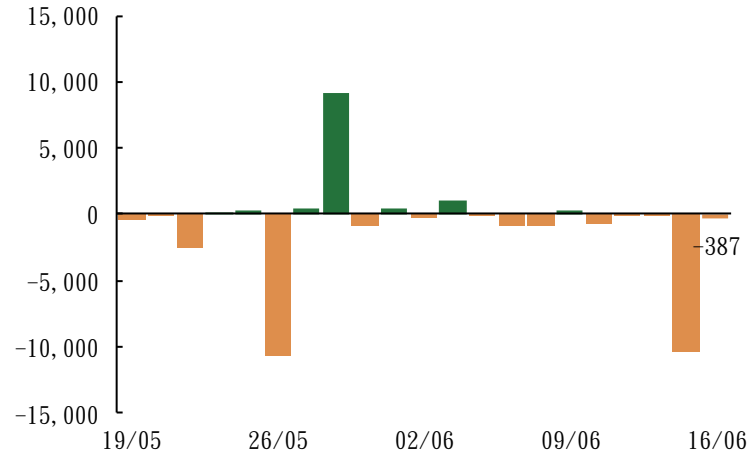
次號	股票代碼	評等	評等日	現時價格	買入區間	持股表現	目標價	預期獲利	停損價	預期損失	備註
1	POW	續抱	12/06/2025	13.05	12.9	1.2%	14.5	12.4%	12.5	-3.1%	
2	PC1	加碼	27/05/2025	22.25	22.75	-2.2%	25.5	12.1%	21.4	-5.9%	
3	MSB	加碼	28/05/2025	12.20	11.70	4.3%	13.5	15.4%	11	-6%	
4	SAS	加碼	29/05/2025	43.88	43.3	1.3%	50	15.5%	40	-8%	
5	DGW	加碼	11/06/2025	40.45	37.1	9.0%	42	13.2%	34.5	-7%	
6	FPT	加碼	12/06/2025	119.00	116.9	1.8%	129	10%	112	-4%	



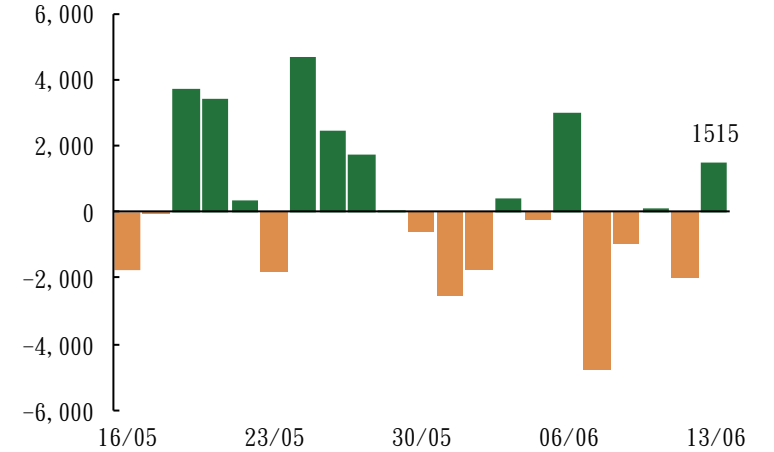
(未平倉量)



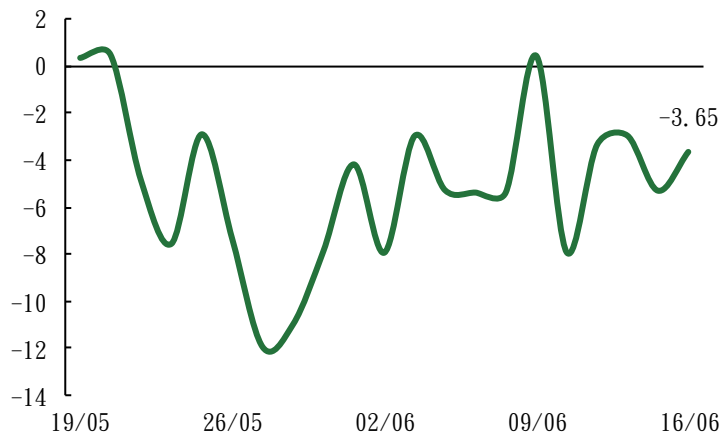
外資淨買/賣超口數 (合約)



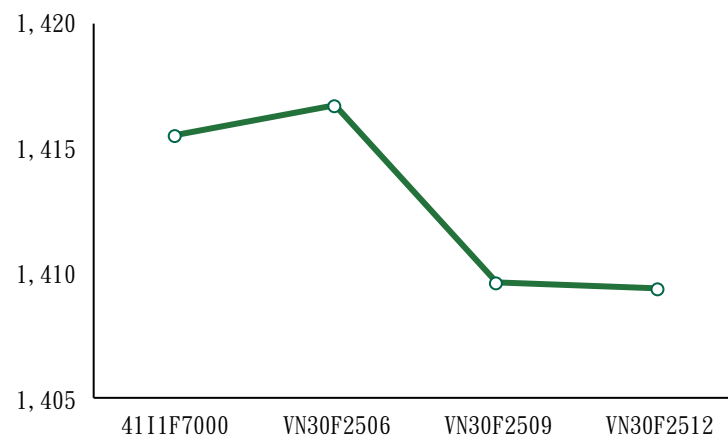
自營淨買/賣超口數 (合約)



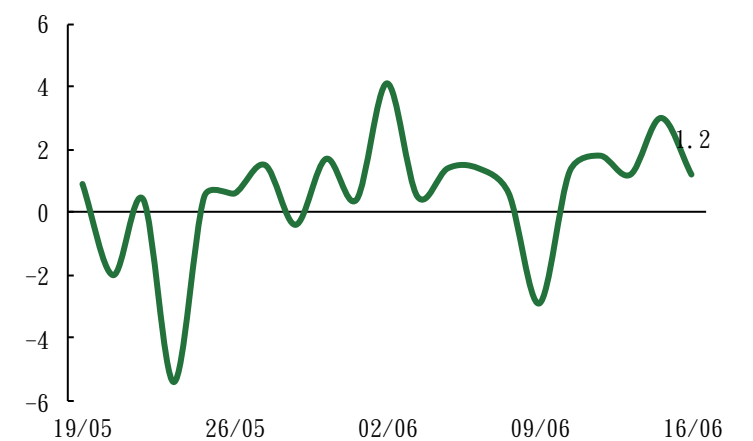
Basis



期貨價格曲線圖



VN30F1M - VN30F2M





## 技術訊號

- 依15分K線，VN30F2506期貨上漲。雖然在逼近1402 - 1405點壓力區時，期貨上漲動能有所減弱，但其後已呈現突破並一路走升。
- 然而，技術指標顯示期貨趨於買超趨，加上1420點附近為期貨的壓力點。預期賣壓可能浮現，期貨價格將出現震盪（積累動能）。
- 至於“Short”：待在1420點壓力區附近，若期貨走勢轉弱或跌破1410點時，投資人可考慮“Short”。至於“Long”：若期貨價格突破1425點，投資人可持續“Long”。

## 日內交易策略

部位	進入點	獲利了結	停損	獲利/風險
Short	1420	1412	1424	8 : 4
Short	<1410	1402	1414	8 : 4
Long	>1425	1435	1420	10 : 5

## 期貨統計

代碼	收盤價格	漲跌(點)	成交口數	未平倉量	理論價格	差異	交割日	剩下時間 (日數)
VN30 Index	1,420.4	19.2						
4111F7000	1,415.5	22.6	5,137	5,148	1,421.4	-5.9	17/07/2025	31
VN30F2506	1,416.7	20.8	172,672	36,836	1,420.5	-3.8	19/06/2025	3
VN30F2509	1,409.6	19.7	171	646	1,423.5	-13.9	18/09/2025	94
VN30F2512	1,409.4	19.4	60	591	1,426.6	-17.2	18/12/2025	185

- 02/06 越南和美國 - PMI指數  
MSCI成分股宣佈
- 05/06 歐盟 - 歐洲央行 (ECB)公布利率
- 06/06 越南 - 2025年前5個月及5月總體經濟  
FTSE成分股宣佈  
美國 - 非農就業人口
- 11/06 美國 - 5月CPI指數
- 12/06 美國 - 5月PPI指數
- 13/06 越南 - VanEck公布ETF成分股  
日本- 日本央行(BoJ)公布利率
- 19/06 美國 - 美國聯準會(Fed)公布行政利率  
越南 - 期貨商品到期日
- 20/06 越南 - 與 VanEck、FTSE 相關的ETF  
基金進行調整成分股
- 26/06 美國 - GDP調整之公佈
- 27/6 美國 - Core PCE指數調整之公佈

### 越南訊息:

**越美第三輪貿易談判進展：**越南與美國雙邊對等貿易協定第三輪談判於6月9日至12日在美國首都華盛頓特區舉行。越南談判代表團由工貿部部長、政府談判代表團團長阮鴻延率領。在四天的談判中，越美談判代表團取得了巨大進展，在各個領域不斷縮小差距。阮鴻延在會上提出多項推動協議達成的建議，獲得美方高度認可，並被視為後續談判的重要基礎。

**越南正式成為金磚國家 (BRICS) 夥伴國：**2025年6月14日，越南外交部發言人范秋姮女士宣布，巴西已正式確認越南成為金磚國家 (BRICS) 的夥伴國。這是越南外交政策的重要進展，彰顯越南致力於提升越南在國際舞台上的形象與地位。

**以色列伊朗互攻：**6月16日清晨（當地時間），以色列軍方表示，伊朗對以色列發動新一輪彈道飛彈攻擊。伊朗邁赫爾通訊社 (Mehr News) 報道，伊朗針對以色列的行動第四階段「真實承諾3」已經開始。包括數百枚各種彈道導彈，目標是以色列的住宅建築和基礎設施。

### 上市公司訊息:

**FPT股份公司 (FPT) 成為Airbus全球戰略科技夥伴：**在越法企業論壇期間，FPT與Airbus於法國巴黎正式簽署戰略合作協議，並獲越南總理范明政親自見證。根據協議內容，FPT將參與Airbus於多個關鍵領域的全球科技專案，包括客戶服務、大數據應用及雲端軟體開發等。FPT與Airbus的合作早在十多年前即已展開，並取得多項成果。舉例而言，早在2017年，FPT便成為亞太地區首批與Airbus攜手推動Skywise生態系統的合作夥伴之一。

**SBT呈上股東大會有關確保外資持股上限能達100%以及推動國際合作方案：**Thanh Thanh Cong - Bien Hoa股份公司 (TTC AgriS, 股票代碼: SBT) 近日提請股東審議兩項重要議案，分別為調整部分營業項目以確保外資持股上限可達100%，以及發行ESOP股。公司擬發行40,727,251股，約占註冊資本的4.87%。截至2025年5月底，AgriS外資持股比例已提升至逾21%，較2024年同期增長近兩倍。

**HVN於龍成機場啟動兩項基礎建設工程，總投資近1.8兆越盾：**越南航空股份公司 (Vietnam Airlines, 股票代碼: HVN) 及其子公司近日於龍成國際機場正式動工兩項航空服務建設計畫，分別為「航空配餐服務一號項目」及「飛機維修服務建設一號項目」。兩項目總投資金額近1.8兆越盾，分別由越南航空配餐有限公司 (VACS) 與越南航空工程有限公司 (VAECO) 進行投資。

股票代碼	現時價格	目標價*	上升趨勢/ 下跌趨勢	建議
DGC	98,000	102,300	4.4%	續抱
MWG	64,300	66,700	3.7%	續抱
HHV	12,200	13,500	10.7%	加碼
TCM	28,950	43,818	51.4%	買入
AST	64,400	64,300	-0.2%	減碼
DGW	40,450	48,000	18.7%	加碼
DBD	55,200	68,000	23.2%	買入
HAH	70,900	61,200	-13.7%	賣出
PNJ	82,000	111,700	36.2%	買入
HPG	26,750	32,400	21.1%	買入
DRI	12,202	15,100	23.8%	買入
DPR	37,800	43,500	15.1%	加碼
VNM	56,300	70,500	25.2%	買入
STB	45,500	38,800	-14.7%	賣出
ACB	21,300	26,650	25.1%	買入
MBB	25,100	31,100	23.9%	買入
MSB	12,200	13,600	11.5%	加碼
SHB	13,100	11,900	-9.2%	減碼
TCB	32,300	30,700	-5.0%	減碼

股票代碼	現時價格	目標價*	上升趨勢/ 下跌趨勢	建議
TPB	13,300	19,700	48.1%	買入
VIB	18,300	22,900	25.1%	買入
VPB	18,800	24,600	30.9%	買入
CTG	40,300	42,500	5.5%	續抱
HDB	21,750	28,000	28.7%	買入
VCB	56,600	69,900	23.5%	買入
BID	35,850	41,300	15.2%	加碼
LPB	31,650	28,700	-9.3%	減碼
MSH	35,600	58,500	64.3%	買入
IDC	40,900	72,000	76.0%	買入
SZC	33,000	49,500	50.0%	買入
BCM	59,500	80,000	34.5%	買入
SIP	64,900	88,000	35.6%	買入
IMP	51,600	41,800	-19.0%	賣出
VHC	54,600	83,900	53.7%	買入
ANV	16,600	17,200	3.6%	續抱
FMC	36,000	50,300	39.7%	買入
SAB	49,550	64,000	29.2%	買入
VSC	16,750	18,200	8.7%	續抱

依除權交易日調整後的合理價格

### 確保分析

這份報告由Le Tran Khang-富鑫證券股份公司研究員製作。以上資訊乃基於相信為可靠之來源所彙編，惟本公司不負責其完整性與準確性。本日報並不作為買賣任何股票之推薦或邀約。富鑫證券與其相關子公司、管理人員與職員皆可能持有上述之任何證券。富鑫證券（或其任何相關子公司）隨時可能對上述之任何公司進行或承攬投資銀行業務或其他業務。本報告中包含的所有意見與估計，代表我們截至此日期所作之判斷，其後若有任何因素導致更動，本公司恕不另行通知。

### 免責聲明

以上資訊乃基於相信為可靠之來源所彙編，惟本公司不負責其完整性與準確性。本日報並不作為買賣任何股票之推薦或邀約。富鑫證券與其相關子公司、管理人員與職員皆可能持有上述之任何證券。富鑫證券（或其任何相關子公司）隨時可能對上述之任何公司進行或承攬投資銀行業務或其他業務。本報告中包含的所有意見與估計，代表我們截至此日期所作之判斷，其後若有任何因素導致更動，本公司恕不另行通知。

### 富鑫證券股份公司

地址：21st Floor, Phu My Hung Building, 08 Hoang Van Thai Street, Tan Phu Ward, District 7, HCMC.

電話號碼：(84-28) 5 413 5479

客服專線：(84-28) 1900 25 23 58

傳真號碼：+84 28 5413 5473

### 第一郡分行

地址：Room 1003A, 10th Floor, No. 81-83-83B-85  
Ham Nghi Street, Nguyen Thai Binh Ward,  
District 1, HCMC

電話號碼：(84-28) 3 535 6060

傳真號碼：(84-28) 3 535 2912

### Thanh Xuan分行

地址：5th Floor, UDIC Complex Building, N04  
Hoang Dao Thuy, Trung Hoa Ward, Cau Giay District, Ha  
Noi

電話號碼：(84-24) 6 250 9999

傳真號碼：(84-24) 6 250 6666

### 第三郡分行

地址：4th Floor, D&D Tower, 458 Nguyen Thi Minh Khai,  
Ward 2, District 3, HCMC

電話號碼：(84-28) 382 08068

傳真號碼：(84-28) 3820 8206

### 海防分行

地址：2nd Floor, Eliteco Building No.18 Tran Hung Dao,  
Hoang Van Thu Ward, Hong Bang District, Hai Phong

電話號碼：(84-225) 384 1810

傳真號碼：(84-225) 384 1801

### Tan Binh分行

地址：Park Legend Building, 251 Hoang Van Thu  
Street, Ward 2, Tan Binh District, HCMC

電話號碼：(84-28) 3813 2401

傳真號碼：(84-28) 3813 2415