

VN指數 1684.04 (-0.64%)

827 百萬股 21212.9 十億越盾 (-22.78%)

HNX-Index 248.68 (-0.67%)

63 百萬股 1124.7 十億越盾 (-9.93%)

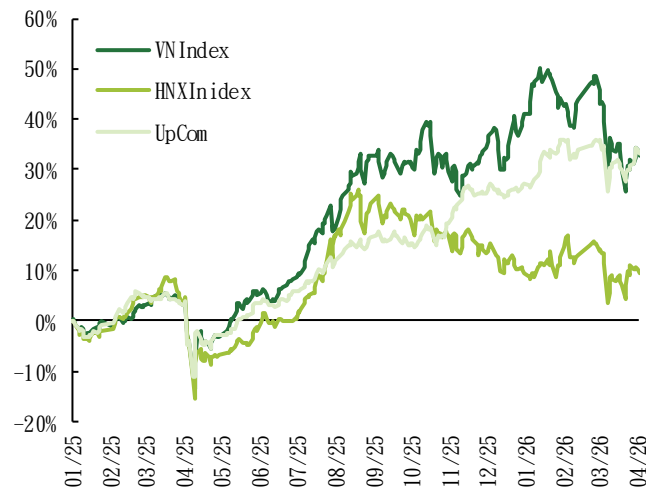
UPCOM-Index 126.53 (-0.58%)

45 百萬股 480.7 十億越盾 (-31.62%)

VN30F1M 1835.40 (-0.96%)

216,777 合約 OI: 43,848 合約

% 指標表現 (從2025年至今)



股市行情

- VN指數收在 1684.0 點，下跌 10.8 點 (-0.64%)。成交量萎縮，市場廣度偏向賣方。VN30 及 HNX指數同步收黑。
- 在地緣政治局勢仍面臨不確定性因素之背景下，資金再度呈現分歧。
- **盤中表現強勢的類股與個股：**房地產股：VIC (+0.8%)、VHM (+1.1%)、NVL (+2.9%)、保險股：MIG (+1.0%)、BVH (+3.0%)。
- **盤中表現弱勢的類股與個股：**銀行股：EIB (-3.1%)、TCB (-2.0%)、OCB (-1.8%)、食品飲料股：VHC (-2.1%)、HAG (-1.8%)、DBC (-1.5%)、工業產品與服務股：GEE (-6.7%)、VTP (-4.8%)、GMD (-4.5%)、公用事業股：NT2 (-3.7%)、REE (-2.9%)、GEG (-2.8%)、基礎資源股：HPG (-2.6%)、SMC (-1.6%)、NKG (-1.5%)。
- 推升指數上漲之股票：VIC、VHM、LPB、GAS、BSR；拖累指數之股票：HPG、GEE、BID、TCB、VCB。
- 外資呈現淨賣超逾 1.5兆越盾，主要賣出 VHM、HPG、MWG；ACB、MSN及HCM則獲外資買入。

技術分析

- VN指數 以流星線作收，幾乎回補了前期的向上跳空缺口，顯示反彈動能轉弱。成交量維持在較低水位，市場投資氣氛仍偏向謹慎。目前多數股票正拉回測試短期支撐。能守住底部並強勢反彈的股票可望成為下一輪領頭族群。反之，若跌破支撐，則可能在下跌趨勢中持續走弱。近期壓力與支撐分別在 1750 點與 1660 點附近。
- 對於 HNX指數，指數同樣受賣壓主導，回落至 245 - 248 點支撐區。預期將於此區持續震盪。若失守此支撐，跌勢可能進一步下探前波底部 235 - 238 點區間。
- **操作策略：**目前應將重心轉向個股管理，依個別走勢調整部位。若股票尚未跌破支撐，可續抱。反之，若出現破線訊號，應果斷調整。新建或加碼部位需耐心等待明確的大盤反轉確認訊號。值得關注的類股包括：房地產、銀行、電力、保險等類股。

建議股名單

[MIG-觀察

自今年初至今的大盤表現

指數	收盤價	漲跌 (%)			成交值 (十億越盾)	成交值增減 (%)			成交量 (百萬股)	成交量增減 (%)		
		1D	1W	1M		較前一個交易日	較平均一週	較平均一個月		較前一個交易日	較平均一週	較平均一個月
指數系列												
VN-Index	1,684.0 ▼	-0.6%	0.7%	-7.1%	21,212.9 ▼	-22.8%	-9.7%	-51.6%	826.6 ▼	-12.0%	-12.2%	-36.7%
HNX-Index	248.7 ▼	-0.7%	-1.5%	-4.4%	1,124.7 ▼	-9.9%	-41.1%	-62.0%	63.1 ▼	-5.9%	-40.1%	-46.2%
UPCOM-Index	126.5 ▼	-0.6%	1.8%	-2.0%	480.7 ▼	-31.6%	-56.9%	-76.2%	45.3 ▲	64.0%	-19.2%	-50.6%
VN30	1,837.4 ▼	-0.8%	0.9%	-6.2%	11,195.4 ▼	-36.7%	8.0%	-54.4%	303.5 ▼	-32.8%	-4.7%	-47.1%
VNMID	2,142.0 ▼	-1.6%	-2.2%	-5.8%	8,338.2 ▲	7.6%	-22.8%	-45.3%	380.8 ▲	13.2%	-22.3%	-32.7%
VNSML	1,406.6 ▼	-0.9%	-0.9%	-6.5%	923.2 ▼	-12.3%	-44.9%	-67.2%	66.9 ▼	-8.4%	-41.1%	-48.9%
各類股 (VNindex)												
銀行	608.0 ▼	-0.87%	1.06%	-6.5%	5,149.3 ▼	-19.5%	-19.6%	-32.5%	220.2 ▼	-25.6%	-21.4%	-29.7%
不動產	730.3 ▼	0.4%	9.0%	-6.0%	3,678.0 ▼	-18.0%	-19.7%	-15.0%	140.7 ▲	14.4%	-13.7%	-11.4%
金融服務	310.3 ▼	-1.3%	2.4%	-6.1%	3,227.5 ▲	1.8%	0.3%	-27.1%	147.5 ▲	4.9%	0.2%	-20.4%
工業	268.9 ▼	-3.64%	6.2%	-0.6%	1,026.8 ▼	-29.0%	-33.1%	-44.2%	25.4 ▼	-26.5%	-32.0%	-52.2%
原物料	522.5 ▼	-2.4%	5.0%	-4.4%	1,022.6 ▼	-33.2%	-12.8%	-31.0%	43.1 ▼	-30.8%	-13.1%	-31.2%
建設及建設材料	176.5 ▼	-1.5%	1.4%	-3.9%	1,478.9 ▲	20.1%	-2.4%	-10.4%	72.5 ▲	24.7%	2.9%	-4.3%
食品	497.8 ▼	-0.7%	-8.4%	-35.6%	1,011.9 ▲	6.9%	-21.7%	-44.0%	24.2 ▲	13.8%	-22.8%	-40.0%
零售	1,498.8 ▼	-2.6%	2.8%	-7.7%	774.6 ▲	21.2%	1.3%	-34.3%	10.1 ▲	10.4%	0.5%	-38.2%
科技	400.8 ▼	-0.9%	0.8%	-15.7%	484.8 ▲	1.2%	-24.3%	-58.1%	6.9 ▼	-2.3%	-26.7%	-57.4%
化學製品	179.5 ▼	-0.46%	3.7%	-17.7%	854.9 ▲	17.6%	-11.1%	-49.7%	20.2 ▼	-7.6%	-22.2%	-52.4%
公用事業	755.1 ▼	0.0%	-2.3%	-20.3%	614.7 ▲	32.5%	-5.6%	-39.6%	26.3 ▲	26.5%	-1.0%	-35.8%
石油	108.4 ▼	0.76%	-2.8%	-24.7%	536.2 ▼	-22.2%	-39.6%	-66.7%	17.4 ▼	-25.9%	-38.8%	-59.5%
藥品	443.3 ▼	-0.7%	1.6%	0.0%	54.6 ▼	-13.1%	17.5%	13.9%	1.8 ▲	23.7%	14.5%	-7.6%
保險	129.4 ▲	2.4%	1.3%	1.0%	84.2 ▼	-42.3%	8.5%	2.5%	1.6 ▼	-41.7%	-4.6%	-11.4%

資料來源: Fiinpro、PHS收集

越南與全球主要指數

指數	市場	收盤價	漲跌 (%)		估價指數	
			1D	YTD	P/E	P/B
VN-Index	越南	1,684.0 ▼	-0.64%	-5.6%	15.5x	2.0x
SET-Index	泰國	1,454 ▼	-0.80%	15.4%	16.4x	1.4x
JCI-Index	印尼	7,027	-	-18.7%	15.9x	1.8x
FTSE Bursa Malaysia	馬來西亞	12,392	0.03%	0.7%	16.4x	1.4x
PSEi Index	菲律賓	5,999	-	-0.9%	9.2x	1.2x
Shanghai Composite	中國	3,880 ▼	-1.00%	-2.2%	16.3x	1.5x
Hang Seng	香港	25,117	-	-2.0%	13.1x	1.3x
Nikkei 225	日本	53,123 ▲	1.26%	5.5%	20.7x	2.5x
S&P 500	美國	6,583	0.11%	-3.8%	25.8x	5.1x
Dow Jones	美國	46,505 ▼	-0.13%	-3.2%	23.1x	5.3x
FTSE 100	英國	10,436	-	5.1%	16.7x	2.4x
Euro Stoxx 50	歐洲	5,693	-	-1.7%	16.6x	2.4x
DXY		100.0	0.32%	1.7%		
USDVND		26,339	0.008%	0.2%		

資料來源: Bloomberg、PHS收集

備註: S&P 500、Dow Jones、FTSE 100及Euro Stoxx 50指數的前一個交易日的收盤價

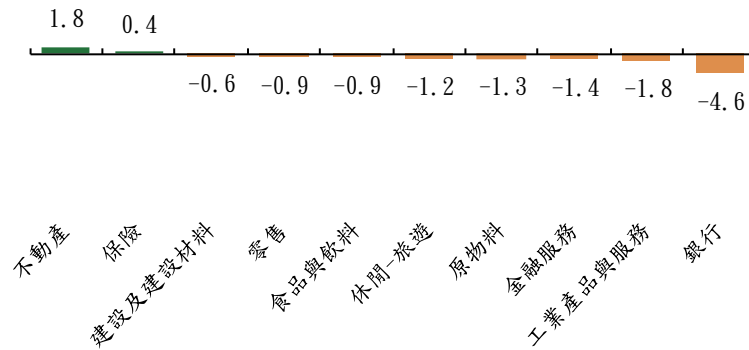
全球商品價格/指數波動

價格/商品指數	漲跌 (%)			
	1D	1M	% YTD	% YoY
Brent原油	-	33.9%	79.2%	55.4%
WTI 原油	-	49.6%	94.3%	66.6%
天然氣	-	-8.3%	-24.0%	-32.3%
石墨石油焦 (*)	0.0%	0.0%	0.0%	9.9%
HRC (*)	-0.2%	1.6%	0.8%	-2.6%
PVC (*)	1.3%	17.0%	20.5%	6.8%
Urea肥料 (*)	0.0%	28.8%	84.0%	97.4%
天然橡膠	-0.6%	0.8%	11.3%	8.0%
棉棉	0.23%	14.3%	10.3%	9.4%
糖類	-1.9%	7.7%	-0.1%	-21.5%
World Container 指數	0.4%	20.5%	3.4%	3.6%
Baltic Dirty tanker 指數	0.0%	27.0%	175.9%	227.5%
黃金	-	-8.1%	8.3%	50.1%
白銀	0.003%	-11.0%	1.9%	129.2%

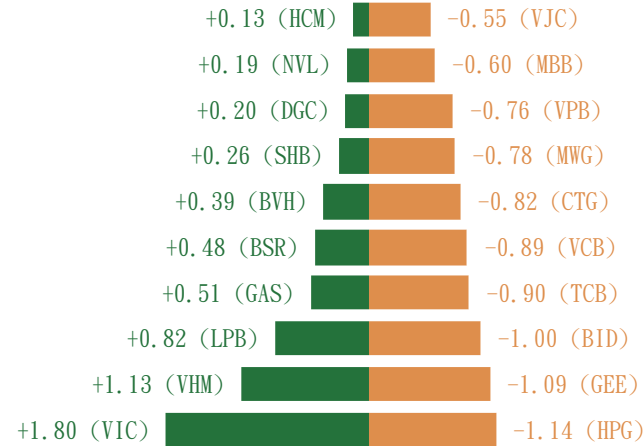
資料來源: Bloomberg、PHS收集

(*) 中國市場的價格

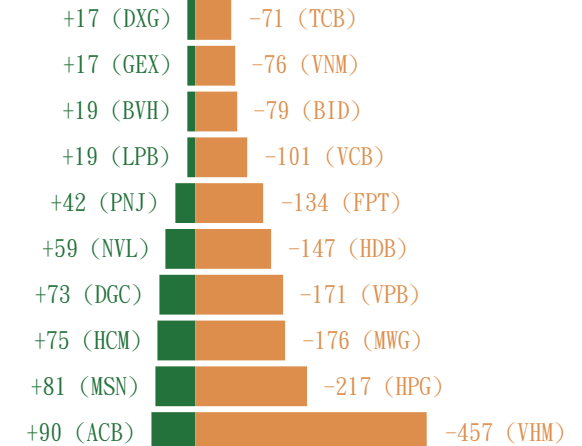
影響VN指數漲跌的類股



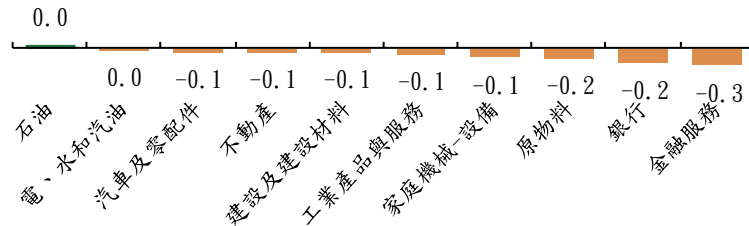
影響VN指數漲跌的股票



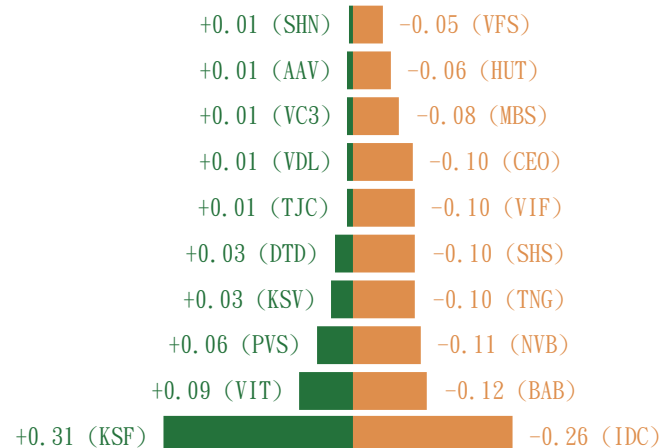
外資淨買/賣超股票 (十億越盾) - VN指數



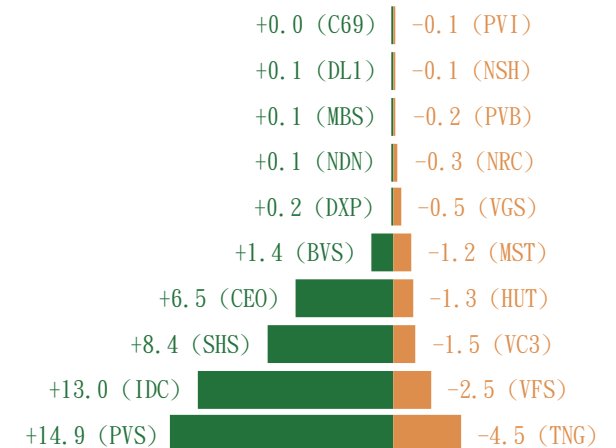
影響HNX指數漲跌的類股



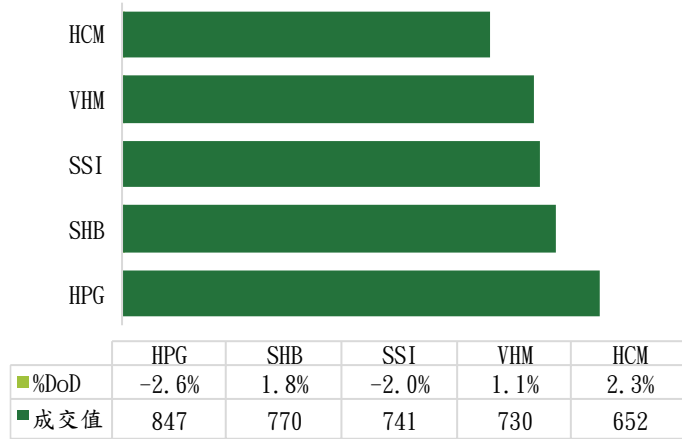
影響HNX指數漲跌的股票



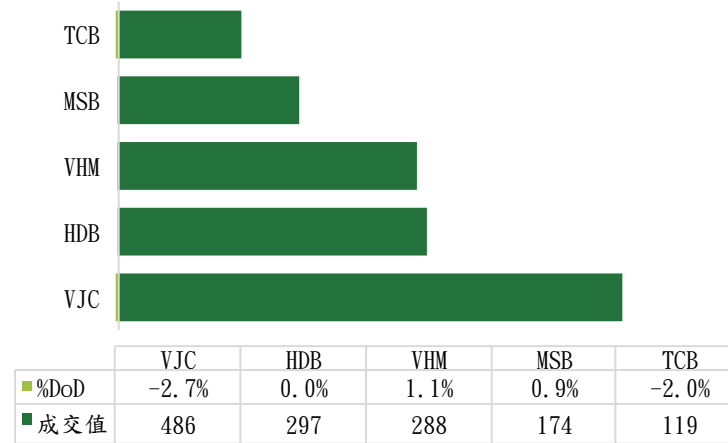
外資交易的前大股票 (十億越盾) - HNX指數



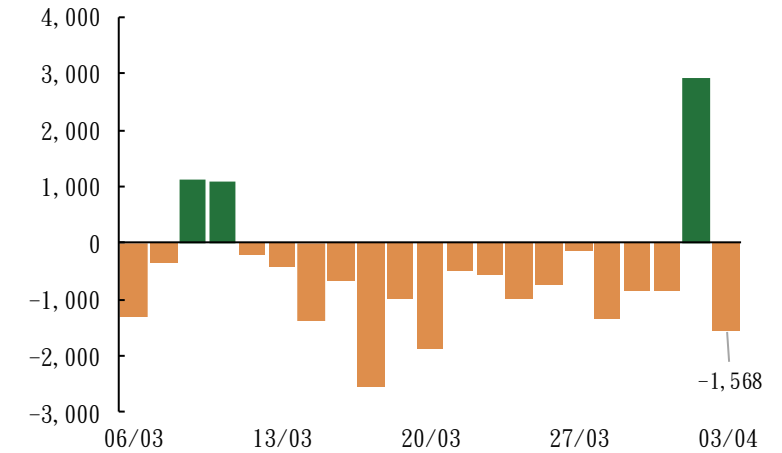
前五名撮合 (十億越盾) - VN指數



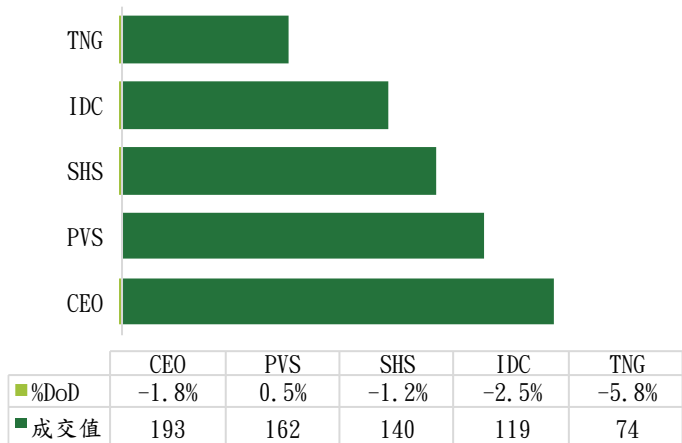
前五名議價 (十億越盾) - VN指數



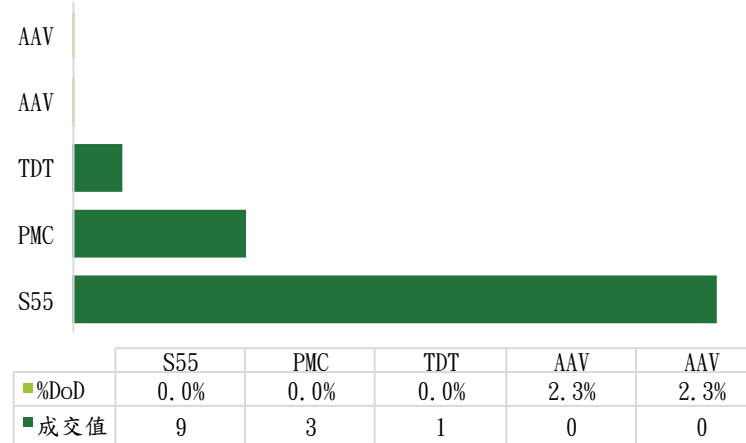
外資淨買/賣超金額 (十億越盾) -VN指數



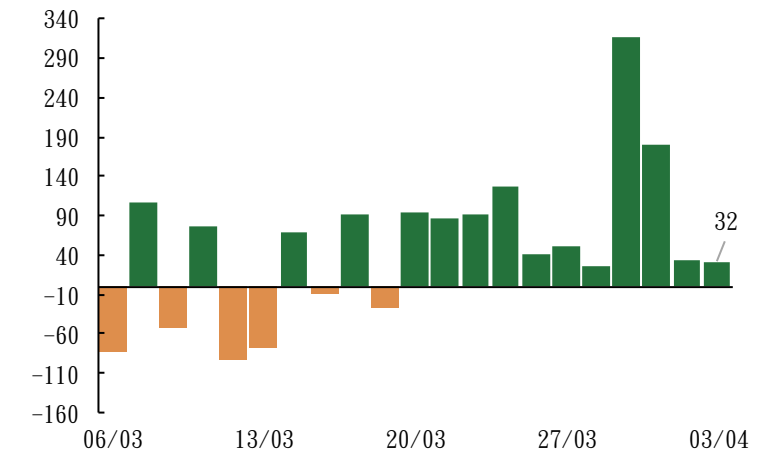
前五大撮合 (十億越盾) - HNX指數



前五名議價 (十億越盾) - HNX指數



外資淨買/賣超金額 (十億越盾) -HNX指數





VN指數技術分析

- ✓ K線型態：流星線，成交量低於20日均量
- ✓ 支撐區：1660點 | 1580點
- ✓ 壓力區：1700點 | 1760點
- ✓ 技術指標：MACD、RSI於下跌趨勢中反彈
- ✓ 趨勢：修正趨勢中的技術性反彈

盤勢再度面臨調整壓力，惟成交量未大幅擴增，顯示賣壓並未大舉出籠。預期指數將在 1680 - 1700 點區間進一步鞏固。若此區間能守穩，盤勢可望持續反彈，目標上看 1750 - 1760 點。然而，需留意市場廣度。反之，若失守1660點，反彈趨勢將遭破壞。



VN30技術分析

- ✓ K線型態：流星線，成交量高於20日均量
- ✓ 支撐區：1790 - 1800點
- ✓ 壓力區：1860點 | 1900點
- ✓ 技術指標：MACD、RSI於下跌趨勢中反彈
- ✓ 趨勢：修正趨勢中的技術性反彈

預期指數將持續測試 1840 - 1850 點區間。若買盤力道能守住此區間，反彈可望延續，目標上看 1900 點。支撐位在 1800 點，若失守此關卡，反彈趨勢將遭破壞。

STOCK		STRATEGY	Technical		Financial Ratio	
Ticker	MIG	WATCH	Current price	19.65	P/E (x)	12.7
Exchange	HOSE		Watch zone	18 - 18.4	P/B (x)	1.6
Sector	Property & Casualty Insurance		Target price	21	EPS	1541.7
			Cut loss price	17	ROE	13.7%
				Stock Rating	B	
				Scale Market Cap	Medium	



技術訊號

- 股價重新站回 20日及50日均線 之上
- MACD向上與訊號線交叉 (黃金交叉), RSI 回升至 50之上, 顯示上漲動能恢復
- 週均量放大, 資金回流跡象明確
- 風險: 大盤轉弱可能影響個股走勢
 - 該股可望恢復上升趨勢
 - 操作建議: 持續觀察, 留意股價拉回測試 18 - 18.4支撐區的反應

當日調整股票名單

次號	股票代碼	評等	評等日	現時價格	買入區間	持股表現	目標價	上漲潛力	停損價	下跌風險	備註
1	MIG	觀察	06/04/2026	19.7	18 - 18.4	-	21	15.38%	17	-6.59%	

投資組合部位

次號	股票代碼	評等	評等日	更新日	現時價格	買入區間	持股表現	目標價	上漲潛力	停損價	下跌風險	備註
1	GEG	買入	19/03/2026	-	15.9	16.1 - 16.4	-2.2%	18.4	13.20%	15	-7.70%	
2	NLG	買入	01/04/2026	-	28.1	28.5 - 29	-2.4%	32	11.30%	26.8	-6.78%	



技術訊號

- **VN30F1M**收在 1835.4 點，下跌 17.8 點 (-1.0%)。開盤表現不俗，但隨即失去動能，午盤調整壓力上升。
- 從 1 小時線來看，MACD 已向與訊號線交叉（死亡交叉），RSI 指標 跌破 50，顯示調整壓力上升。空單可等待價格反彈至 1840 點轉弱時布局；若價格未反彈，可於跌破 1830 點時進場。多單可考慮在價格站穩 1850 點時布局。注意盤中波動可能仍大。
- **VN30F1M**收在 1767.3 點，下跌 10 點 (-0.6%)。價差為 0.3 點（高於 VN100 現貨指數）。成交口數擴增至 40 口。近期支撐為 1750 點附近，壓力點則為 1785 點。

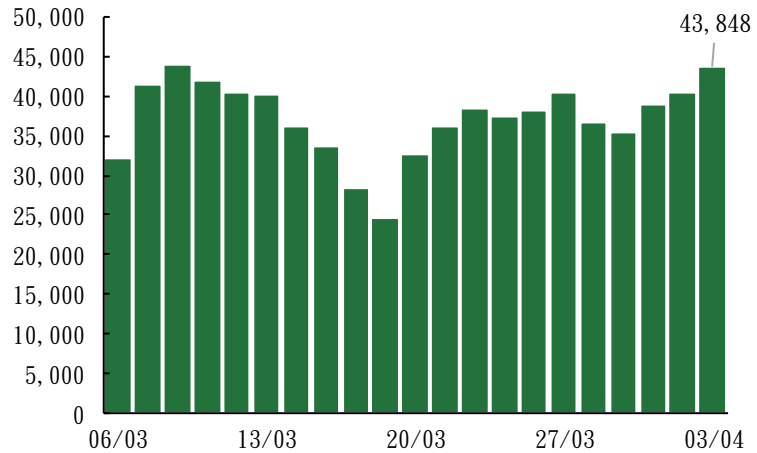
日內交易策略

部位	T 進入點	獲利了結	停損	獲利/風險
Long	> 1850	1865	1840	15 : 10
Short	< 1840	1826	1848	14 : 8
Short	< 1830	1816	1840	14 : 10

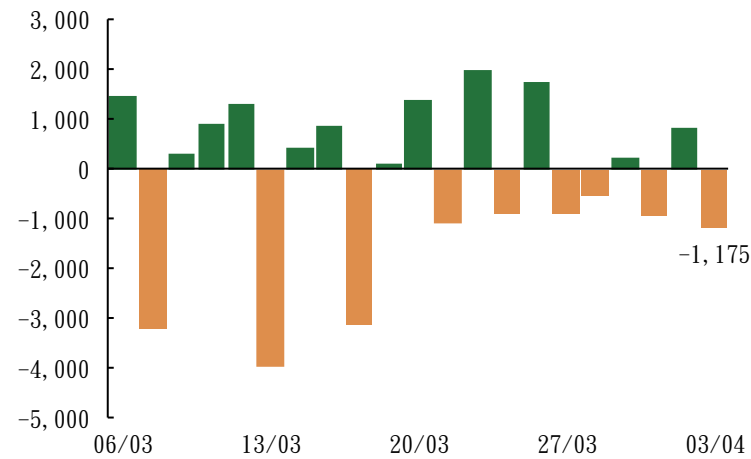
期貨統計

代碼	收盤價格	漲跌(點)	成交口數	未平倉量	理論價格	差異	交割日	剩下時間 (日數)
41I1G9000	1,836.2	-8.9	38	297	1,850.2	-14.0	17/09/2026	167
41I1G6000	1,836.3	-15.3	197	1,408	1,843.2	-6.9	18/06/2026	76
41I1G5000	1,839.8	-12.0	370	325	1,841.1	-1.3	21/05/2026	48
41I1G4000	1,835.4	-17.8	216,777	43,848	1,838.4	-3.0	16/04/2026	13
41I2G4000	1,767.3	-10.0	40	38	1,767.9	-0.6	16/04/2026	13

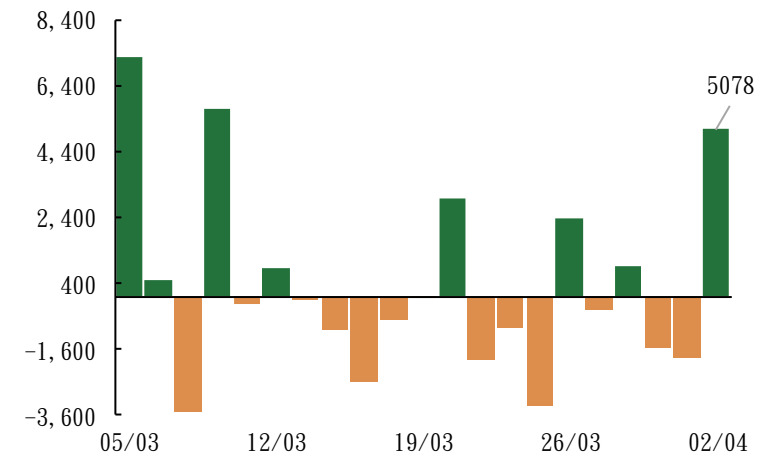
(未平倉量)



外資淨買/賣超口數 (合約)



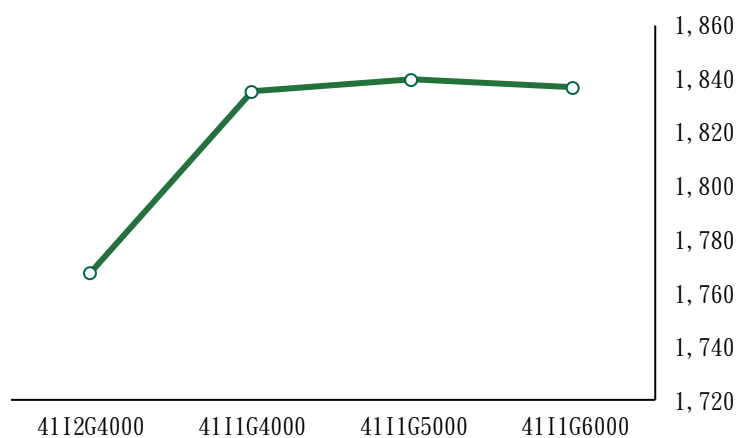
自營淨買/賣超口數 (合約)



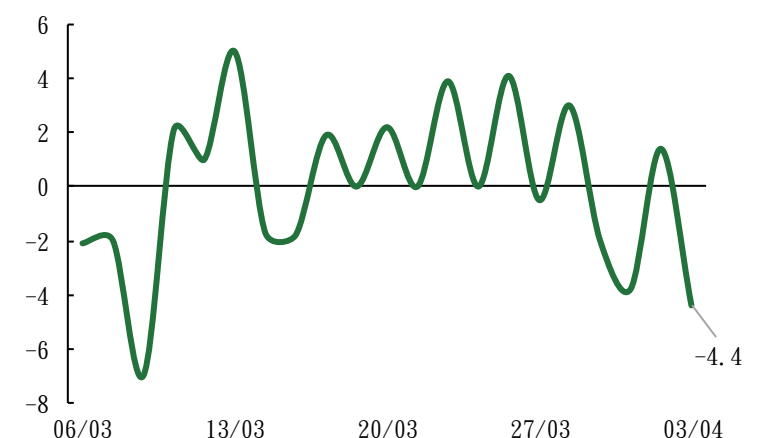
Basis



期貨價格曲線圖



VN30F1M - VN30F2M



- 01/04 越南及美國-PMI指數
- 03/04 美國-非農就業、失業率
- 05/04 貨物-OPEC-JMMC會議
- 06/04 越南-宏觀經濟
美國-與伊朗談判期限
- 07/04 越南-FTSE期中評估
- 09/04 美國-FOMC會議記錄
中國-CPI及PPI指數
- 10/04 美國-CPI指數、Michigan消費者信心指數
- 14/04 美國-PPI指數
- 16/04 越南-期貨到期
中國-第一季GDP

越南訊息:

伊朗正辦理相關手續，以便越南船隻通過荷莫茲海峽： 越南外交部發言人范秋恆表示，根據越方提議，伊朗機關正在辦理越南船隻通過荷莫茲海峽的相關手續。

美國摧毀伊朗最高橋梁，川普呼籲德黑蘭儘速達成協議： 4月2日川普在社群平台 Truth Social 上分享影片，顯示連接德黑蘭與卡拉季兩座城市的橋梁被摧毀，並威脅若伊朗不與美國達成協議，此類景象將一再重演。

上市公司訊息:

HCM - HSC 預估第一季獲利成長 26%，規劃大規模增資： 根據股東會文件，公司擬於 2026 年進行大規模增資，總金額近 4.92兆越盾，以充實融資融券業務資金並擴大營運規模。同時，HSC 設定 2026 年營收目標為 6.567兆越盾 (+50%)，稅前獲利目標為 2.3兆越盾 (+56%)。文件亦揭露第一季營運預估：營收來到 1.264兆越盾，稅前獲利為 3,560 億越盾，稅後獲利來到 2,850 億越盾 (成長逾 26%)。

DBC - 第一季獲利達 3,700 億越盾： Dabaco 領導層表示，第一季營收約 5.6兆越盾 (較 2025 年同期成長約 50%)。稅前獲利約 4,000 億越盾，稅後獲利約 3,700 億越盾，兩者較去年同期分別萎縮 25% 與 27%。今年前三個月豬價呈現下跌，1 月一度回落至 80,000 越盾/公斤，3 月底回落至約 62,000 - 63,000 越盾/公斤。其為影響公司獲利之主因。

KDH - 康田房地產公司設定 2026 年獲利成長 44% 之目標： 公司設定 2026 年營收目標為 4.2兆越盾 (萎縮10%)，稅後獲利目標為 1.5兆越盾 (成長 44%)。股利比率預計為 10%。另一項值得注意的內容是，公司計劃以 每股12,000 越盾的價格發行逾 1,086 萬股 ESOP 股。

VCB - Vietcombank 擬將註冊資本提升至逾 94兆越盾： 2026 年銀行設定總資產成長目標依主管機關核准辦理；存款與信貸於允許額度內增長；壞帳率遏制在 1.5% 以下。增資方案方面，銀行預計發行近 10.7 億股，總金額最高 106,870 億越盾。若發行成功，Vietcombank 註冊資本將從 83.557兆越盾擴增至 94.238兆越盾。

股票代碼	現時價格	目標價*	上升趨勢/下跌趨勢	建議
AST	70,000	65,400	-6.6%	減碼
BCM	53,200	73,400	38.0%	買入
CTG	33,800	45,200	33.7%	買入
CTD	80,000	87,050	8.8%	續抱
CTI	22,550	27,200	20.6%	買入
DBD	50,800	68,000	33.9%	買入
DDV	27,529	35,900	30.4%	買入
DGC	56,500	99,300	75.8%	買入
DGW	43,900	48,500	10.5%	加碼
DPG	41,250	53,100	28.7%	買入
DPR	40,700	46,500	14.3%	加碼
DRI	12,632	17,200	36.2%	買入
EVF	13,300	14,400	8.3%	續抱
FRT	152,000	157,600	3.7%	續抱
GMD	70,700	77,000	8.9%	續抱
HAH	54,600	60,300	10.4%	加碼
HDG	29,000	34,000	17.2%	加碼
HHV	11,850	12,300	3.8%	續抱
HPG	26,650	34,300	28.7%	買入
IMP	55,700	55,000	-1.3%	減碼
KDH	25,300	38,800	53.4%	買入

股票代碼	現時價格	目標價*	上升趨勢/下跌趨勢	建議
MSH	36,900	43,100	16.8%	加碼
MWG	79,300	99,600	25.6%	買入
NLG	28,100	39,900	42.0%	買入
NT2	26,000	27,700	6.5%	續抱
PHR	62,800	72,800	15.9%	加碼
PNJ	108,800	113,300	4.1%	續抱
PVS	40,400	39,900	-1.2%	減碼
PVT	21,150	18,900	-10.6%	賣出
POW	12,650	15,000	18.6%	加碼
SAB	44,100	57,900	31.3%	買入
SSI	27,000	39,200	45.2%	買入
TLG	48,450	50,900	5.1%	續抱
TCB	29,750	42,400	42.5%	買入
TCM	22,550	37,900	68.1%	買入
TRC	71,300	94,800	33.0%	買入
VCB	57,700	84,200	45.9%	買入
VPB	25,800	37,000	43.4%	買入
VCG	21,400	26,200	22.4%	買入
VHC	57,400	60,000	4.5%	續抱
VNM	60,000	66,650	11.1%	加碼

依除權交易日調整後的合理價格

確保分析

這份報告由Le Tran Khang-富鑫證券股份公司研究員製作。以上資訊乃基於相信為可靠之來源所彙編，惟本公司不負責其完整性與準確性。本日報並不作為買賣任何股票之推薦或邀約。富鑫證券與其相關子公司、管理人員與職員皆可能持有上述之任何證券。富鑫證券（或其任何相關子公司）隨時可能對上述之任何公司進行或承攬投資銀行業務或其他業務。本報告中包含的所有意見與估計，代表我們截至此日期所作之判斷，其後若有任何因素導致更動，本公司恕不另行通知。

評等指標定義

買入= 預估其未來之潛在上漲空間大於20%。

續抱= 預估其未來之潛在漲跌空間將在下上10%之間。

賣出= 預估其未來之潛在下跌空間大於10%。

績效表現根據12個月的總回報(包含股息)所評定。

加碼= 預估其未來之潛在上漲空間由10%至 20%。

減碼 = 預估其未來之潛在下跌空間由0%至 -10%。

未評等= 本股票並不在富鑫證券之評等涵蓋範圍，或者尚未上市。

免責聲明

以上資訊乃基於相信為可靠之來源所彙編，惟本公司不負責其完整性與準確性。本日報並不作為買賣任何股票之推薦或邀約。富鑫證券與其相關子公司、管理人員與職員皆可能持有上述之任何證券。富鑫證券（或其任何相關子公司）隨時可能對上述之任何公司進行或承攬投資銀行業務或其他業務。本報告中包含的所有意見與估計，代表我們截至此日期所作之判斷，其後若有任何因素導致更動，本公司恕不另行通知。

富鑫證券股份公司

地址：21st Floor, Phu My Hung Tower, 8 Hoang Van Thai Street, Tan My Ward, HCMC

電話號碼：(84-28) 5 413 5479

客服專線：(84-28) 1900 25 23 58

傳真號碼：+84 28 5413 5473

第一郡分行

地址：Room 1003A, 10th Floor, No. 81-83-83B-85 Ham Nghi Street, Sai Gon Ward, HCMC

電話號碼：(84-28) 3 535 6060

傳真號碼：(84-28) 3 535 2912

Thanh Xuan分行

地址：5th Floor, UDIC Complex Building, N04 Hoang Dao Thuy, Thanh Xuan Ward, Ha Noi

電話號碼：(84-24) 6 250 9999

傳真號碼：(84-24) 6 250 6666

第三郡分行

地址：4th Floor, D&D Tower, 458 Nguyen Thi Minh Khai, Ban Co Ward, HCMC

電話號碼：(84-28) 382 08068

傳真號碼：(84-28) 3820 8206

海防分行

地址：2nd Floor, Eliteco Building No.18 Tran Hung Dao, Hoang Van Thu Ward, Hong Bang Ward, Hai Phong

電話號碼：(84-225) 384 1810

傳真號碼：(84-225) 384 1801

Tan Binh分行

地址：Park Legend Building, 251 Hoang Van Thu Street, Tan Son Hoa Ward, HCMC

電話號碼：(84-28) 3813 2401

傳真號碼：(84-28) 3813 2415