

VN指數持續在MA50附近積累上漲動能，資金輪動湧入銀行及石油類股- [20260413]

VN指數 1750 (0.77%)

1032 百萬股 24762.2 十億越盾 (-14.67%)

HNX-Index 251.91 (0.37%)

90 百萬股 1633.0 十億越盾 (6.88%)

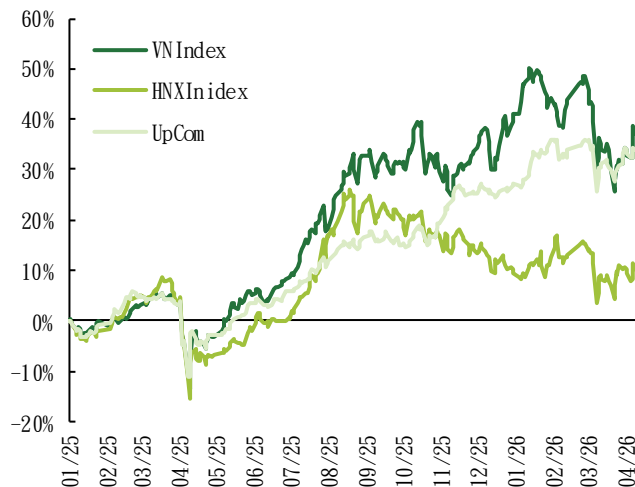
UPCOM-Index 127.38 (-0.09%)

73 百萬股 775.3 十億越盾 (68.38%)

VN30F1M 1931.00 (0.48%)

222,487 合約 OI: 35,576 合約

% 指標表現 (從2025年至今)



股市行情

• VN指數收在1750.0點，上漲13.3點(+0.77%)。成交量萎縮，但市場廣度偏向買方。VN30指數及HNX指數亦同步收紅。資金快速輪動，銀行及油氣表現搶眼。

• 盤中表現較強之類股與股票：銀行股：LPB (+2.7%)、TCB (+4.4%)、MSB (+5.4%)、油氣股：PLX (+4.2%)、PVD (+4.6%)、BSR (+7.0%)、房地產股：VIC (+1.7%)、QCG (+2.4%)、公用事業股：NT2 (+1.9%)、GAS (+2.9%)。

• 盤中表現較弱之類股與股票：保險股：BVH (-4.3%)、工業品與服務股：GMD (-1.4%)、GEX (-1.0%)、金融服務股：CTS (-1.9%)、FTS (-1.4%)、APG (-1.0%)、基礎資源股：VPG (-3.0%)、TTF (-1.5%)、NKG (-1.0%)。

• 主要支撐之股票：VIC、TCB、BSR、GAS、LPB；主要拖累之股票：VHM、BVH、HPG、FPT、VPX。

• 外資呈現淨買超逾8,000億越南盾，主要買入TCB、HPG、MBB。BID、VHM及FRT則遭到外資拋售。

技術分析

• VN指數以墓碑十字線(Gravestone Doji)作收，顯示賣壓再度浮現。惟成交量維持在20日均量之上。指數在接近50日均線(約1755點)可能呈現震盪格局。MACD與RSI維持上升，尚未出現轉弱訊號。短線預期指數將在1730-1760點游走，1800點將為指數下一個目標價。1690-1700點則為短線指數的支撐。

• HNX指數收出實體較小的K線，顯示盤勢的膠著，預期將持續震盪。反彈目標價位將為264點，近期支撐則在246點。

• 操作策略：投資人可考慮適度布局短線部位，可趁著盤中震盪時進場，避免追價買入。地緣政治緊張局勢出現降溫跡象，推升市場信心逐步改提升。惟地緣風險仍為變數，投資人因之須注意風險管理。可關注銀行、消費、公共投資及房地產等類股。

建議股名單

觀察-GEX

自今年初至今的大盤表現

指數	收盤價	漲跌 (%)			成交值 (十億越盾)	成交值增減 (%)			成交量 (百萬股)	成交量增減 (%)		
		1D	1W	1M		較前一個交易日	較平均一週	較平均一個月		較前一個交易日	較平均一週	較平均一個月
指數系列												
VN-Index	1,750.0	0.8%	3.9%	4.4%	24,762.2	-14.7%	17.1%	-40.7%	1,032.2	-8.8%	33.5%	-33.0%
HNX-Index	251.9	0.4%	1.3%	4.9%	1,633.0	6.9%	44.6%	-45.2%	90.3	8.6%	42.9%	-35.5%
UPCOM-Index	127.4	-0.1%	0.7%	4.2%	775.3	68.4%	-10.4%	-33.1%	73.0	193.8%	50.3%	21.7%
VN30	1,928.2	0.7%	4.9%	5.0%	13,089.5	-14.4%	16.9%	-46.2%	431.0	7.8%	42.0%	-38.1%
VNMID	2,242.6	0.4%	4.7%	8.0%	9,822.2	-13.2%	17.8%	-30.6%	433.1	-19.2%	13.7%	-33.8%
VNSML	1,425.3	-0.1%	1.3%	2.9%	1,108.4	-15.2%	20.1%	-48.0%	78.6	-23.2%	17.4%	-44.6%
各類股 (VNindex)												
銀行	638.4	1.05%	3.11%	6.9%	9,122.7	42.1%	49.2%	32.5%	394.2	48.3%	57.6%	36.7%
不動產	769.8	0.7%	5.2%	12.5%	3,163.0	-40.3%	-22.0%	-23.2%	140.9	-46.3%	-18.6%	-13.0%
金融服務	322.1	-0.4%	3.1%	7.4%	3,141.6	-7.2%	-12.9%	-18.7%	139.3	-6.1%	-13.6%	-18.4%
工業	278.2	-0.19%	0.2%	11.9%	1,198.5	-9.2%	0.9%	-20.3%	34.8	-3.5%	12.6%	-17.5%
原物料	547.3	-0.8%	3.1%	10.7%	1,155.9	-31.9%	-17.6%	-11.5%	45.7	-33.1%	-19.4%	-17.5%
建設及建設材料	181.9	0.0%	1.6%	9.3%	1,380.2	-41.8%	-7.7%	-14.2%	67.5	-44.7%	-7.7%	-11.0%
食品	508.0	0.4%	-7.4%	-28.1%	1,141.7	-10.1%	-2.5%	-26.3%	25.3	-8.8%	-4.9%	-27.7%
零售	1,531.1	0.8%	-1.2%	6.6%	762.2	33.5%	1.7%	-24.5%	9.5	14.9%	-7.3%	-32.4%
科技	419.2	-0.7%	4.4%	3.3%	488.4	-6.8%	-21.3%	-44.5%	7.0	-4.7%	-26.0%	-45.7%
化學製品	185.2	2.26%	0.5%	-5.8%	908.0	20.7%	34.5%	-30.9%	24.0	22.7%	34.3%	-27.4%
公用事業	765.0	1.6%	-0.2%	-12.7%	544.2	-34.4%	3.9%	-27.1%	22.7	-13.7%	6.9%	-28.0%
石油	110.2	6.05%	-3.4%	-29.4%	1,008.6	106.5%	78.6%	-9.9%	33.2	102.6%	75.1%	0.4%
藥品	433.5	-0.3%	-2.4%	0.4%	50.5	-34.8%	-8.4%	-1.1%	1.7	-28.2%	-2.9%	-6.8%
保險	117.8	-3.6%	-3.2%	11.3%	139.4	133.2%	102.7%	78.9%	2.5	85.7%	39.9%	46.4%

資料來源: Fiinpro、PHS收集

越南與全球主要指數

指數	市場	收盤價	漲跌 (%)		估價指數	
			1D	YTD	P/E	P/B
VN-Index	越南	1,750.0	0.77%	-1.9%	16.1x	2.1x
SET-Index	泰國	1,507	1.15%	19.6%	16.9x	1.4x
JCI-Index	印尼	7,458	2.07%	-13.7%	17.3x	1.9x
FTSE Bursa Malaysia	馬來西亞	12,413	0.44%	0.9%	16.4x	1.4x
PSEi Index	菲律賓	6,098	0.14%	0.7%	9.4x	1.2x
Shanghai Composite	中國	3,986	0.51%	0.4%	16.6x	1.5x
Hang Seng	香港	25,894	0.55%	1.0%	13.3x	1.4x
Nikkei 225	日本	56,924	1.84%	13.1%	21.8x	2.7x
S&P 500	美國	6,825	0.62%	-0.3%	26.7x	5.3x
Dow Jones	美國	48,186	0.58%	0.3%	23.9x	5.5x
FTSE 100	英國	10,644	0.38%	7.2%	16.9x	2.4x
Euro Stoxx 50	歐洲	5,946	0.84%	2.7%	17.2x	2.5x
DXY		98.8	-0.36%	0.5%		
USDVND		26,331	0.023%	0.1%		

資料來源: Bloomberg、PHS收集

備註: S&P 500、Dow Jones、FTSE 100及Euro Stoxx 50指數的前一個交易日的收盤價

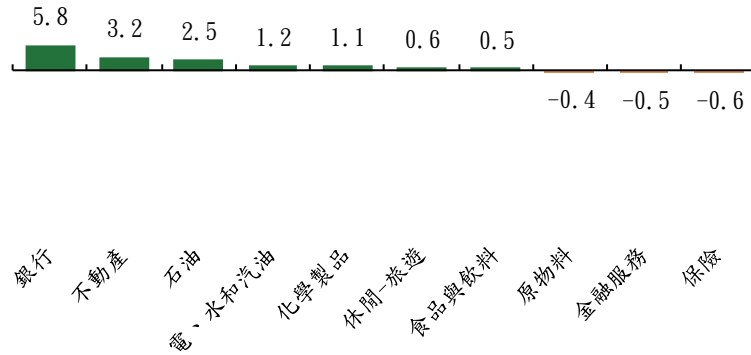
全球商品價格/指數波動

價格/商品指數	漲跌 (%)			
	1D	1M	% YTD	% YoY
Brent原油	0.18%	9.4%	57.9%	51.7%
WTI 原油	0.63%	18.0%	71.5%	64.0%
天然氣	0.0%	-11.6%	-27.5%	-24.9%
石墨石油焦 (*)	0.0%	3.6%	0.0%	9.9%
HRC (*)	0.0%	0.9%	0.6%	-0.6%
PVC (*)	-7.5%	0.4%	10.4%	2.4%
Urea肥料 (*)	5.6%	21.4%	95.1%	109.2%
天然橡膠	-1.3%	1.9%	12.8%	22.6%
棉棉	2.48%	12.5%	14.3%	10.5%
糖類	-2.0%	-3.1%	-7.1%	-23.1%
World Container 指數	0.9%	17.9%	4.3%	1.9%
Baltic Dirty tanker 指數	0.0%	25.1%	177.3%	225.7%
黃金	-0.24%	-8.4%	10.1%	49.7%
白銀	0.23%	-14.5%	5.4%	141.8%


資料來源: Bloomberg、PHS收集

(*) 中國市場的價格

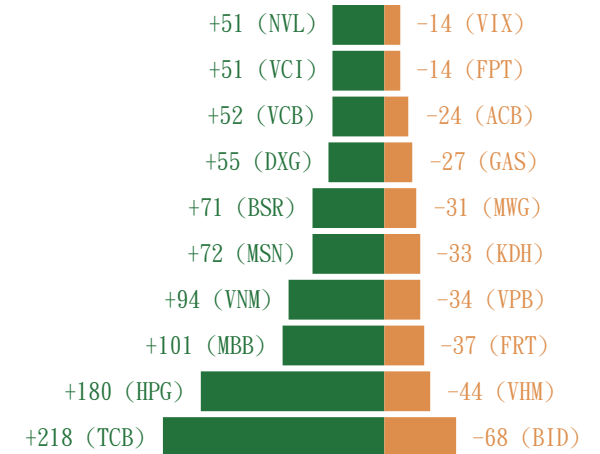
影響VN指數漲跌的類股



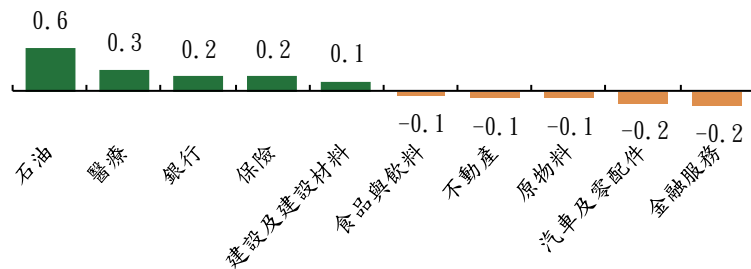
影響VN指數漲跌的股票



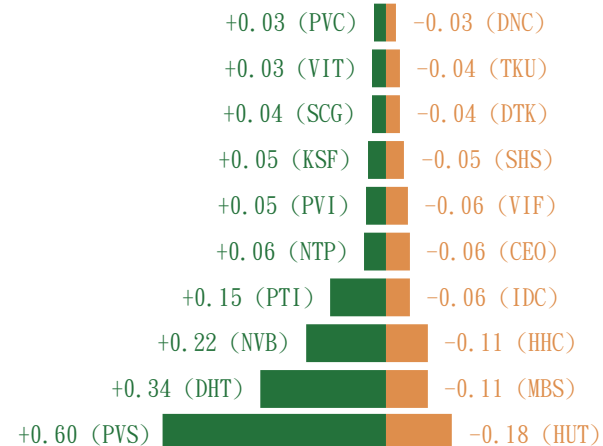
外資淨買/賣超股票 (十億越盾) - VN指數




影響HNX指數漲跌的類股



影響HNX指數漲跌的股票



外資交易的前大股票 (十億越盾) - HNX指數



前五名撮合 (十億越盾) - VN指數



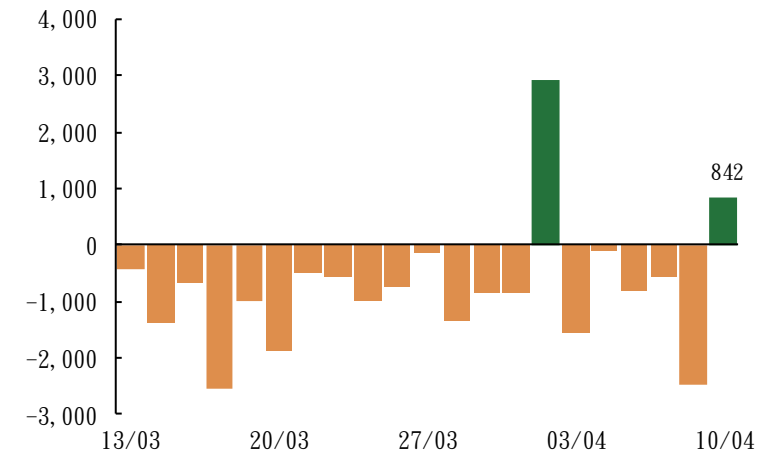
	SHB	HPG	TCB	MBB	VIX
%DoD	-0.6%	-0.9%	4.4%	0.8%	0.3%
成交值	1,622	1,005	987	817	754

前五名議價 (十億越盾) - VN指數



	SSB	HDB	SIP	VIX	VPB
%DoD	0.0%	0.4%	-1.0%	0.3%	0.7%
成交值	605	323	304	296	200

外資淨買/賣超金額 (十億越盾) -VN指數



前五大撮合 (十億越盾) - HNX指數



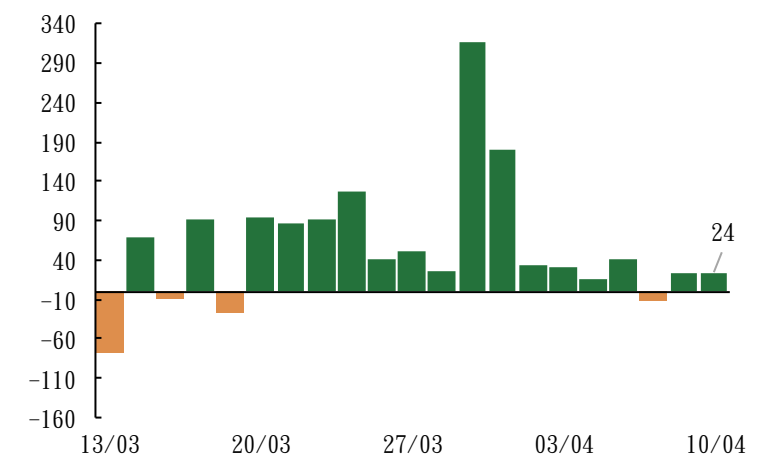
	SHS	PVS	CEO	MBS	IDC
%DoD	-0.6%	5.6%	-1.2%	-1.0%	-0.6%
成交值	528	269	175	74	65

前五名議價 (十億越盾) - HNX指數



	HUT	TIG	SHS	HTC	AAV
%DoD	-1.7%	0.0%	-0.6%	0.0%	-9.0%
成交值	112	8	1	1	0

外資淨買/賣超金額 (十億越盾) -HNX指數





VN指數技術分析

- ✓ **K線型態：** 小實體陰線，成交量高於20日均量
 - ✓ **支撐區間：** 1680 - 1700點
 - ✓ **壓力區間：** 1770 - 1800點
 - ✓ **技術指標：** MACD、RSI改善
 - ✓ **趨勢：** 處於調整階段的技術性反彈
- ✓ 指數突破1720點，確認上漲動能。惟指數在接近50日均線（約1755點）可能出現震盪以重新積蓄動能。若買盤力道持續提升，1800點心理關卡為短線指數的壓力點。近期支撐上移至1680-1700點。



VN30技術分析

- ✓ **K線型態：** 流星線 (Shooting Star)，成交量高於20日均量
 - ✓ **支撐區間：** 1840 - 1860點
 - ✓ **壓力區：** 1950 / 2000點
 - ✓ **技術指標：** MACD、RSI改善
 - ✓ **趨勢：** 處於調整階段的技術性反彈
- 指數突破1900點且成交量同步擴增，確認上漲動能。預期在接近50日均線（約1920點）附近將出現震盪以重新蓄勢。若買盤力道持續提升，指數可望向上測試2000點。近期支撐上移至1840點。

STOCK		STRATEGY	Technical		Financial Ratio	
Ticker	GEX	WATCH	Current price	40.10	P/E (x)	24.5
Exchange	HOSE		Watch zone	38 - 39	P/B (x)	2.0
Sector	Electronic Equipment		Target price	44	EPS	1637.7
			Cut loss price	36	ROE	9.3%
				Stock Rating	BB	
				Scale Market Cap	Medium	



技術訊號

- 股價重新站回50日均線 (MA50) 及20日均線 (MA20) 之上
- MACD向上與信號線交叉，形成黃金交叉
- RSI回升至50之上，確認動能提升
- 成交量擴增，顯示資金回流
- MA20向項與 MA50交叉，鞏固中期趨勢

→ 中期調整壓力逐步減弱，該股可望回升

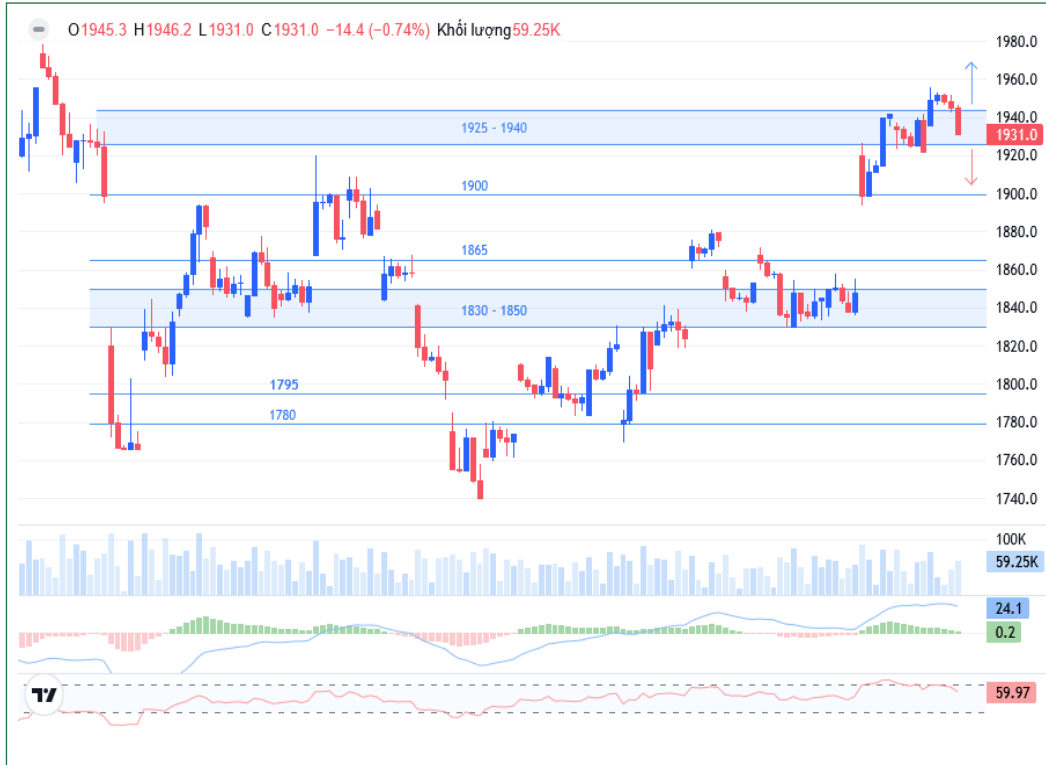
→ 操作建議：建議保持關注，觀察後續價格拉回測試38-39支撐區時的反應

當日調整股票名單

次號	股票代碼	評等	評等日	現時價格	買入區間	持股表現	目標價	上漲潛力	停損價	下跌風險	備註
1	GEX	觀察	13/04/2026	40.1	38 - 39	-	44	14.29%	36	-6.49%	

投資組合部位

次號	股票代碼	評等	評等日	更新日	現時價格	買入區間	持股表現	目標價	上漲潛力	停損價	下跌風險	備註
1	NLG	買入	01/04/2026	-	29.2	28.5 - 29	1.6%	32	11.30%	26.8	-6.78%	
1	SIP	買入	09/04/2026	-	60.8	60.5 - 61	0.1%	68	11.93%	57	-6.17%	
2	VIB	買入	09/04/2026	-	17.5	17.1 - 17.3	1.7%	18.7	9.04%	16.3	-4.96%	



技術訊號

- VN30F1M收在 1931點，上漲9.3點 (+0.5%)。期貨於早盤上揚，然調整壓力於午盤交易時段浮現。
- 技術分析 (1小時圖)：期貨形成大陰燭 (Marubozu)，MACD與信號線差距收斂，顯示上漲動能減弱，可能出現技術性整理。然而，1925-1930點為支撐區，需待價格跌破1925點，空方可考慮布局；對於多方策略，可等待價格站穩1942點之上後再行布局。
- VN100F1M收在1858點，上漲10.3點 (+0.6%)。相對現貨，期貨呈 1.5點正價差。成交量萎縮至36口。近期支撐點為 1845點附近；1870點則為期貨的壓力點。

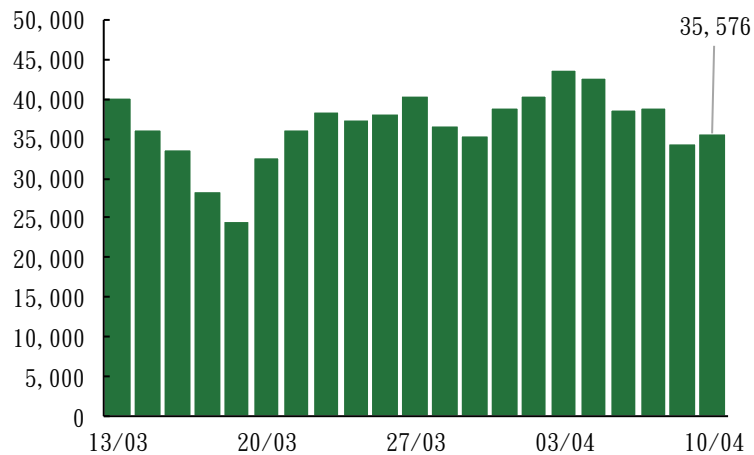
日內交易策略

部位	T 進入點	獲利了結	停損	獲利/風險
Long	> 1942	1956	1934	14 : 8
Short	< 1925	1910	1934	15 : 9

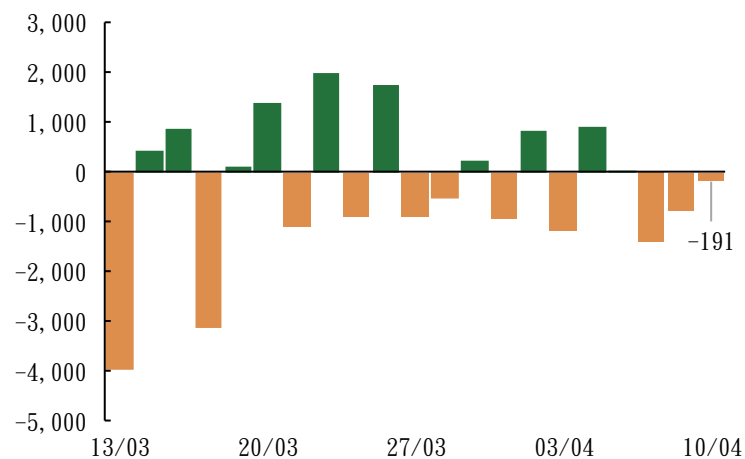
期貨統計

代碼	收盤價格	漲跌(點)	成交口數	未平倉量	理論價格	差異	交割日	剩下時間 (日數)
41I1G9000	1,922.6	2.6	30	302	1,941.0	-18.4	17/09/2026	160
41I1G6000	1,930.2	4.9	106	1,736	1,933.7	-3.5	18/06/2026	69
41I1G5000	1,933.0	12.0	899	1,218	1,931.5	1.5	21/05/2026	41
41I1G4000	1,931.0	9.3	222,487	35,576	1,928.7	2.3	16/04/2026	6
41I2G4000	1,858.3	10.3	36	37	1,857.2	1.1	16/04/2026	6

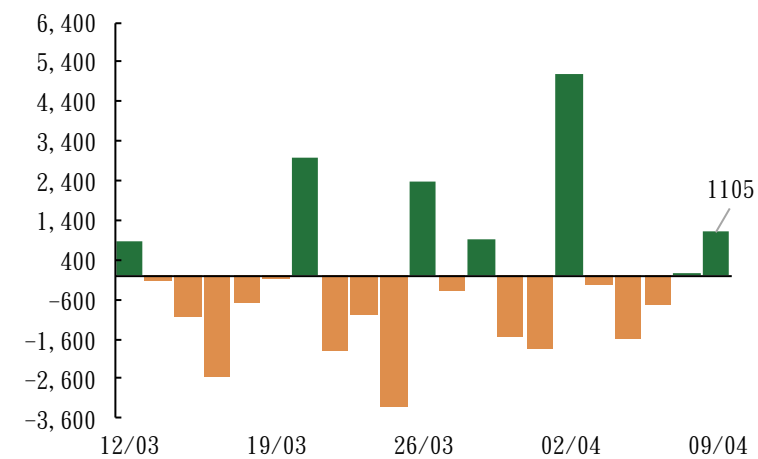
(未平倉量)



外資淨買/賣超口數 (合約)



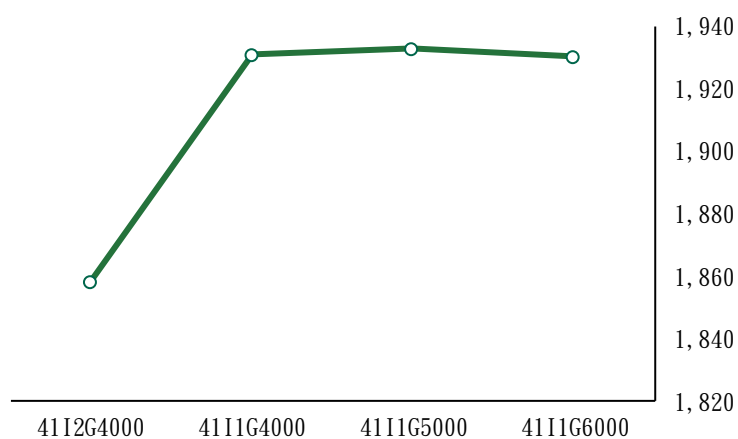
自營淨買/賣超口數 (合約)



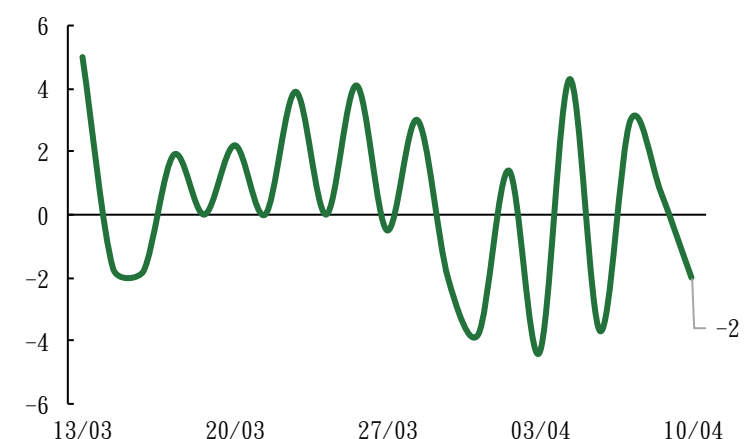
Basis



期貨價格曲線圖



VN30F1M - VN30F2M



- 01/04 越南及美國-PMI指數
- 03/04 美國-非農就業、失業率
- 05/04 貨物-OPEC-JMMC會議
- 06/04 越南-宏觀經濟
美國-與伊朗談判期限
- 07/04 越南-FTSE期中評估
- 09/04 美國-FOMC會議記錄
中國-CPI及PPI指數
- 10/04 美國-CPI指數、Michigan消費者信心指數
- 14/04 美國-PPI指數
- 16/04 越南-期貨到期
中國-第一季GDP
- 28/04 日本-BOJ開會和公佈利率政策
- 29/04 美國-FED開會和公佈利率政策
- 30/04 歐洲-ECB開會和公佈利率政策
加拿大-BOC開會和公佈利率政策

越南訊息:

政府決心維持2026年GDP成長率逾10%目標：財政部在第一季記者會上表示，不會下調成長目標並將制定新方案，自第二季起推出強力財政與貨幣政策以弭補成長缺口。

三星電子將在越南投資40億美元以興建晶片封裝廠：據彭博社報導，三星電子計劃投資40億美元，於越南北部興建晶片封裝廠。該廠可能設於太原省，分階段執行，第一階段投資約20億美元。

第一季汽油進口量大幅籌長44%：據海關總局數據，第一季汽油進口量大幅擴增。越南共進口近340萬噸各類汽油，金額達29億美元。進口量年增44%、進口值年增近78%。

聯準會與美國財政部召開緊急會議：本週初美國財政部與聯準會緊急召集華爾街大型銀行執行長開會，因官員擔憂Anthropic最新AI模型可能加劇網路安全風險。

上市公司訊息:

VHC - 永環目標營收創新高，2026年股利比率提升至30%：公司設定2026年合併營收逾14兆越盾（較2025年成長近16%）、母公司稅後淨利將為1.6兆越盾（成長13%）之計畫。值得注意的是，該公司已連續6年（2020-2025）維持20% 現金股利。展望2026年，董事會擬提請股東會通過現金股利比率為30%之方案。

NTP - 前鋒塑膠獲利面臨原物料價格上升壓力：公司提出2026年營收逾7.3兆越盾（年增10%），銷量約14.8萬噸（年增11%），稅前獲利為9000億越盾（年減逾20%）之計畫。自2月28日地緣政治緊張局勢升溫，PVC、HDPE、PPR等塑膠原料價格較去年平均水準上漲約40%，且供應亦因生產商缺料而趨緊。

DHC - 檳榔東海公司計畫獲利萎縮24%：據2026年Dohaco之保守經營計畫，營收將萎縮1%至3.7兆越盾、稅後獲利將萎縮24%至3,000億越盾。油價大幅上揚，使運輸費及原物料價格上揚、匯率及銀行利率也上升，加以產業競爭加劇，公司因之提出保守經營計畫。DHC計畫現金股利為每股2,000越盾。

股票代碼	現時價格	目標價*	上升趨勢/下跌趨勢	建議
AST	70,000	65,400	-6.6%	減碼
BCM	55,500	73,400	32.3%	買入
CTG	35,000	45,200	29.1%	買入
CTD	82,000	87,050	6.2%	續抱
CTI	22,850	27,200	19.0%	加碼
DBD	51,700	68,000	31.5%	買入
DDV	28,074	35,900	27.9%	買入
DGC	54,000	99,300	83.9%	買入
DGW	45,650	48,500	6.2%	續抱
DPG	42,750	42,900	0.4%	續抱
DPR	41,200	46,500	12.9%	加碼
DRI	13,127	17,200	31.0%	買入
EVF	13,800	14,400	4.3%	續抱
FRT	152,000	157,600	3.7%	續抱
GMD	72,600	77,000	6.1%	續抱
HAH	55,600	60,300	8.5%	續抱
HDG	28,000	34,000	21.4%	買入
HHV	12,750	12,300	-3.5%	減碼
HPG	28,000	34,300	22.5%	買入
IMP	55,500	55,000	-0.9%	減碼
KDH	26,200	38,800	48.1%	買入

股票代碼	現時價格	目標價*	上升趨勢/下跌趨勢	建議
MCH	140,000	177,200	26.6%	買入
MWG	81,500	99,600	22.2%	買入
NLG	29,200	39,900	36.6%	買入
NT2	26,200	27,700	5.7%	續抱
PHR	62,700	72,800	16.1%	加碼
PNJ	109,000	113,300	3.9%	續抱
PVS	39,600	39,900	0.8%	續抱
PVT	22,500	18,900	-16.0%	賣出
POW	13,000	15,000	15.4%	加碼
SAB	45,800	57,900	26.4%	買入
SSI	28,600	32,100	12.2%	加碼
TLG	50,400	50,900	1.0%	續抱
TCB	32,250	42,400	31.5%	買入
TCM	22,650	37,900	67.3%	買入
TRC	72,600	94,800	30.6%	買入
VCB	59,800	84,200	40.8%	買入
VPB	27,300	37,000	35.5%	買入
VCG	22,850	26,200	14.7%	加碼
VHC	61,200	60,000	-2.0%	減碼
VNM	62,800	66,650	6.1%	續抱

依除權交易日調整後的合理價格

確保分析

這份報告由Le Tran Khang-富鑫證券股份公司研究員製作。以上資訊乃基於相信為可靠之來源所彙編，惟本公司不負責其完整性與準確性。本日報並不作為買賣任何股票之推薦或邀約。富鑫證券與其相關子公司、管理人員與職員皆可能持有上述之任何證券。富鑫證券（或其任何相關子公司）隨時可能對上述之任何公司進行或承攬投資銀行業務或其他業務。本報告中包含的所有意見與估計，代表我們截至此日期所作之判斷，其後若有任何因素導致更動，本公司恕不另行通知。

評等指標定義

買入= 預估其未來之潛在上漲空間大於20%。

續抱= 預估其未來之潛在漲跌空間將在下上10%之間。

賣出= 預估其未來之潛在下跌空間大於10%。

績效表現根據12個月的總回報(包含股息)所評定。

加碼= 預估其未來之潛在上漲空間由10%至 20%。

減碼 = 預估其未來之潛在下跌空間由0%至 -10%。

未評等= 本股票並不在富鑫證券之評等涵蓋範圍，或者尚未上市。

免責聲明

以上資訊乃基於相信為可靠之來源所彙編，惟本公司不負責其完整性與準確性。本日報並不作為買賣任何股票之推薦或邀約。富鑫證券與其相關子公司、管理人員與職員皆可能持有上述之任何證券。富鑫證券（或其任何相關子公司）隨時可能對上述之任何公司進行或承攬投資銀行業務或其他業務。本報告中包含的所有意見與估計，代表我們截至此日期所作之判斷，其後若有任何因素導致更動，本公司恕不另行通知。

富鑫證券股份公司

地址：21st Floor, Phu My Hung Tower, 8 Hoang Van Thai Street, Tan My Ward, HCMC

電話號碼：(84-28) 5 413 5479

客服專線：(84-28) 1900 25 23 58

傳真號碼：+84 28 5413 5473

第一郡分行

地址：Room 1003A, 10th Floor, No. 81-83-83B-85 Ham Nghi Street, Sai Gon Ward, HCMC

電話號碼：(84-28) 3 535 6060

傳真號碼：(84-28) 3 535 2912

第三郡分行

地址：4th Floor, D&D Tower, 458 Nguyen Thi Minh Khai, Ban Co Ward, HCMC

電話號碼：(84-28) 382 08068

傳真號碼：(84-28) 3820 8206

Tan Binh分行

地址：Park Legend Building, 251 Hoang Van Thu Street, Tan Son Hoa Ward, HCMC

電話號碼：(84-28) 3813 2401

傳真號碼：(84-28) 3813 2415

Thanh Xuan分行

地址：5th Floor, UDIC Complex Building, N04 Hoang Dao Thuy, Thanh Xuan Ward, Ha Noi

電話號碼：(84-24) 6 250 9999

傳真號碼：(84-24) 6 250 6666

海防分行

地址：2nd Floor, Eliteco Building No.18 Tran Hung Dao, Hoang Van Thu Ward, Hong Bang Ward, Hai Phong

電話號碼：(84-225) 384 1810

傳真號碼：(84-225) 384 1801