

須關注1800點關卡，可能出現「洗盤」現象[03062026]

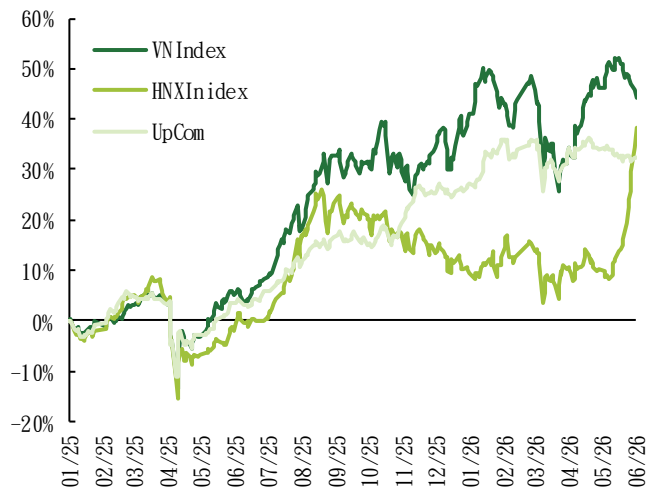
VN指數 1826.47 (-0.98%)
796 百萬股 19577.4 十億越盾 (29.41%)

HNX-Index 314.79 (3.15%)
62 百萬股 993.8 十億越盾 (3.70%)

UPCOM-Index 125.99 (0.17%)
24 百萬股 482.6 十億越盾 (6.72%)

VN30F1M 1972.10 (-0.95%)
181,874 合約 OI: 40,744 合約

% 指標表現 (從2025年至今)



股市行情

- VN指數收在1826.5 點，下跌 18.1 點 (-0.98%)，成交量同步擴增。VN30指數 收黑，而 HNX指數持續上漲。透過盤面觀察，賣壓主導盤勢。資金走勢持續分歧，尚未形成明確的領頭族群。
- 盤中表現強勢的類股與個股：資訊科技股FPT (+2.6%)、CMG (+3.8%)、ST8 (+5.1%)、保險股：BVH (+3.9%)。
- 盤中表現弱勢的類股與個股：銀行股HDB (-3.3%)、CTG (-2.0%)、VIB (-1.9%)、工業產品與服務股GEX (-3.7%)、GEE (-3.3%)、VSC (-3.0%)、水電燃氣股：GAS (-2.4%)、NT2 (-2.0%)、POW (-1.8%)、金融服務股EVF (-2.9%)、CTS (-2.9%)、食品飲料股PAN (-3.1%)、ANV (-2.3%)、HAG (-2.3%)。
- 推升指數上漲之股票：FPT、BVH、ACB、SSB、KDH；拖累指數之股票：CTG、VCB、VHM、GAS、BSR。
- 外資維持減碼，今日淨賣超金額逾 5,000 億越盾，主要賣出 HPG、HDB、ACB。然而，FPT、VHM及MWG獲外資買入。

技術分析

- VN指數失守 1850 點，使指數回測 1800 點心理關卡的機率上升。然而，此為重要的心理關卡。此外，RSI 指標已回落至 30-35 區間，亦可能受到支撐，同時多數股票已回落至近期底部支撐區，低接買盤有望回升。以保守看法，若指數跌破 1800 點關卡，下一個支撐將為1750 點。反彈壓力區則在1880 - 1900點。
- 對於 HNX指數，指數持續揚，但成交量未能同步擴增。由於 THD、KSF 等個股的上漲對指數影響較大，若這些股票的上漲動能消退，指數可能將面臨修正壓力。
- 操作策略：目前應優先關注「洗盤」現象，而不應以“悲觀”態度看盤。對大盤而言，1800 點為關鍵測試關卡；對個股而言，則是近期中期底部。若洗盤過程成功，短期盤勢可望出現反彈。

建議股名單

自今年初至今的大盤表現

指數	收盤價	漲跌 (%)			成交值 (十億越盾)	成交值增減 (%)			成交量 (百萬股)	成交量增減 (%)		
		1D	1W	1M		較前一個交易日	較平均一週	較平均一個月		較前一個交易日	較平均一週	較平均一個月
指數系列												
VN-Index	1,826.5 ▼	-1.0%	-3.1%	-1.5%	19,577.4 ▲	29.4%	-0.9%	-7.2%	796.2 ▲	43.9%	9.0%	10.1%
HNX-Index	314.8 ▲	3.1%	13.2%	25.6%	993.8 ▲	3.7%	-31.3%	-13.5%	61.6 ▲	16.1%	-27.2%	-2.3%
UPCOM-Index	126.0 ▬	0.2%	0.0%	-1.2%	482.6 ▲	6.7%	-45.2%	-8.2%	23.5 ▲	10.2%	-54.4%	-21.8%
VN30	1,973.0 ▼	-0.8%	-2.7%	-2.5%	12,293.0 ▲	36.3%	9.0%	4.4%	344.6 ▲	67.4%	12.3%	19.4%
VNMID	2,115.7 ▼	-1.7%	-3.8%	-3.6%	5,995.3 ▲	20.8%	-11.7%	-26.0%	298.2 ▲	29.0%	-10.5%	-17.5%
VNSML	1,356.6 ▼	-0.6%	-1.0%	-3.6%	710.8 ▲	14.4%	-30.3%	-13.0%	66.8 ▲	34.3%	3.2%	11.0%
各類股 (VNindex)												
銀行	637.8 ▼	-1.18%	-3.47%	1.1%	6,130.0 ▲	60.5%	2.9%	-4.6%	259.5 ▲	49.0%	-1.7%	-3.9%
不動產	953.4 ▼	-0.5%	-1.1%	-0.2%	2,781.2 ▲	24.7%	-21.0%	-39.7%	127.1 ▲	91.4%	25.2%	-5.5%
金融服務	303.3 ▼	-2.1%	-3.5%	-1.6%	2,186.9 ▲	8.4%	-6.6%	-19.7%	108.7 ▲	8.8%	-5.6%	-14.1%
工業	271.3 ▼	-1.96%	-4.3%	2.7%	859.0 ▲	16.3%	-18.1%	-40.4%	25.7 ▲	32.2%	-7.7%	-36.2%
原物料	522.4 ▼	-1.4%	-2.2%	-0.8%	721.8 ▲	103.9%	24.8%	-18.1%	35.0 ▲	74.4%	20.3%	-10.5%
建設及建設材料	167.1 ▼	-1.2%	-2.9%	-4.5%	946.1 ▲	103.7%	37.8%	-21.4%	54.0 ▲	69.2%	38.7%	-6.7%
食品	485.5 ▼	-0.9%	-7.2%	-27.4%	1,248.6 ▲	72.4%	21.3%	3.5%	28.7 ▲	39.7%	13.3%	3.5%
零售	1,433.0 ▼	-1.2%	-0.9%	-7.4%	506.8 ▼	-3.5%	-19.9%	-34.5%	6.9 ▼	-1.1%	-22.0%	-34.1%
科技	408.4 ▲	2.5%	1.7%	0.3%	1,518.6 ▲	191.4%	79.8%	53.8%	25.1 ▲	219.6%	84.9%	63.8%
化學製品	180.7 ▼	-0.90%	-1.9%	-0.4%	302.4 ▼	-28.6%	-16.6%	-51.7%	9.7 ▼	-20.5%	-10.2%	-43.8%
公用事業	760.3 ▼	-1.8%	-0.2%	6.0%	306.5 ▲	12.0%	-17.6%	-42.0%	11.0 ▲	11.3%	-27.6%	-48.9%
石油	109.8 ▼	-2.88%	-2.7%	10.1%	533.7 ▲	34.7%	-2.0%	-40.6%	17.3 ▲	36.3%	-0.9%	-38.2%
藥品	413.8 ▼	0.0%	-0.1%	-1.2%	34.2 ▼	-68.2%	-59.5%	-54.7%	2.0 ▼	-67.0%	-54.6%	-40.6%
保險	109.2 ▲	2.9%	0.8%	-0.4%	77.8 ▲	242.3%	47.4%	19.5%	1.4 ▲	40.7%	-12.2%	-3.5%

資料來源: Fiinpro、PHS收集

越南與全球主要指數

指數	市場	收盤價	漲跌 (%)		估價指數	
			1D	YTD	P/E	P/B
VN-Index	越南	1,826.5 ▼	-0.98%	2.4%	15.1x	2.1x
SET-Index	泰國	1,588 ▲	1.26%	26.1%	0.2x	1.5x
JCI-Index	印尼	6,195 ▲	1.11%	-28.4%	14.7x	1.6x
FTSE Bursa Malaysia	馬來西亞	12,580	-	2.2%	15.6x	1.5x
PSEi Index	菲律賓	5,913 ▲	1.95%	-2.3%	8.9x	1.2x
Shanghai Composite	中國	4,075 ▬	0.43%	2.7%	19.7x	1.6x
Hang Seng	香港	26,038 ▲	2.52%	1.6%	13.2x	1.3x
Nikkei 225	日本	66,734 ▼	-0.30%	32.6%	24.7x	3.1x
S&P 500	美國	7,600 ▬	0.26%	11.0%	27.9x	5.8x
Dow Jones	美國	51,079 ▬	0.09%	6.3%	24.5x	5.9x
FTSE 100	英國	10,377 ▬	0.37%	4.5%	16.7x	2.3x
Euro Stoxx 50	歐洲	6,093 ▬	0.96%	5.2%	17.3x	2.4x
DXY		99.1 ▬	0.18%	0.8%		
USDVND		26,332 ▬	0.049%	0.1%		

資料來源: Bloomberg、PHS收集

備註: S&P 500、Dow Jones、FTSE 100及Euro Stoxx 50指數的前一個交易日的收盤價


全球商品價格/指數波動

價格/商品指數	漲跌 (%)				
	1D	1M	% YTD	% YoY	
Brent原油	▼	-1.14%	-13.2%	54.3%	45.3%
WTI 原油	▼	-1.06%	-10.6%	58.8%	45.8%
天然氣	▬	0.3%	14.6%	-13.5%	-13.7%
石墨石油焦 (*)	▬	0.0%	6.7%	10.4%	26.2%
HRC (*)	▼	-0.1%	0.6%	4.6%	6.0%
PVC (*)	▬	0.2%	-5.6%	7.8%	3.6%
Urea肥料 (*)	▼	-0.5%	-32.6%	30.7%	38.2%
天然橡膠	▲	2.1%	7.9%	30.4%	49.0%
棉棉	▬	0.72%	-5.7%	20.1%	16.7%
糖類	▼	-0.4%	-3.7%	-4.1%	-14.8%
World Container 指數	▬	0.0%	26.3%	26.5%	11.6%
Baltic Dirty tanker 指數	▼	-0.7%	-25.4%	55.6%	118.9%
黃金	▲	1.09%	-1.7%	5.0%	34.1%
白銀	▲	2.05%	1.3%	6.6%	119.7%

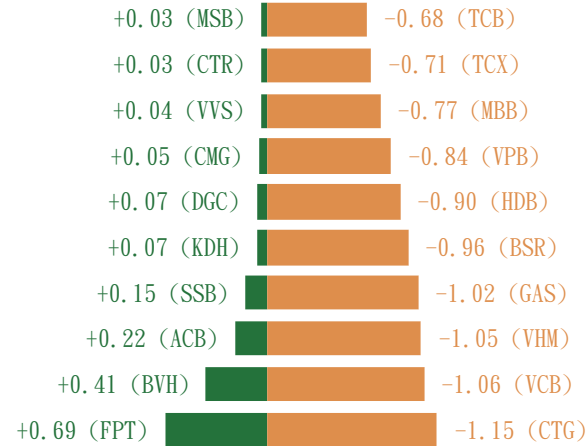
資料來源: Bloomberg、PHS收集

(*) 中國市場的價格

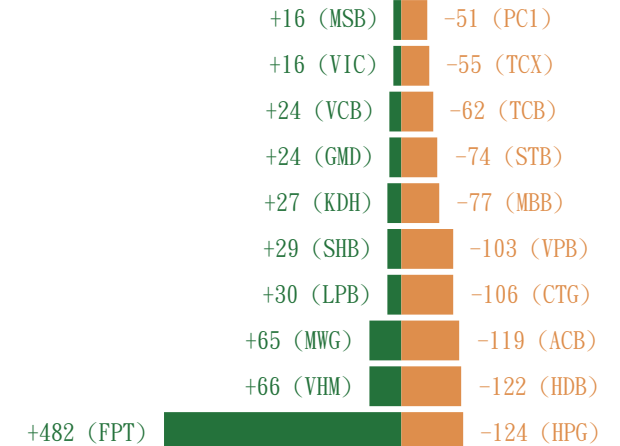
影響VN指數漲跌的類股



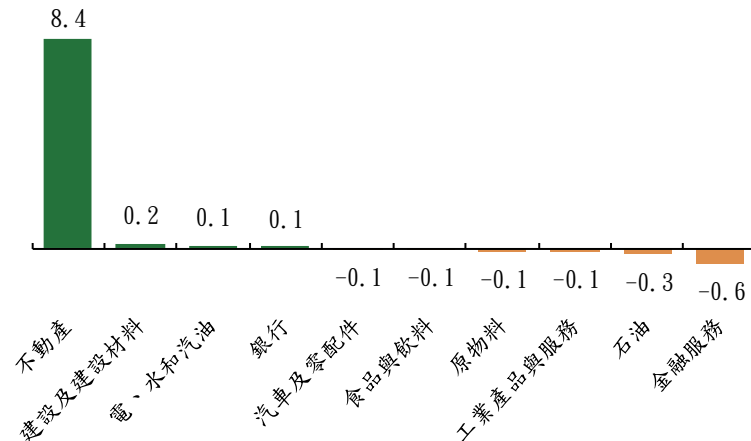
影響VN指數漲跌的股票



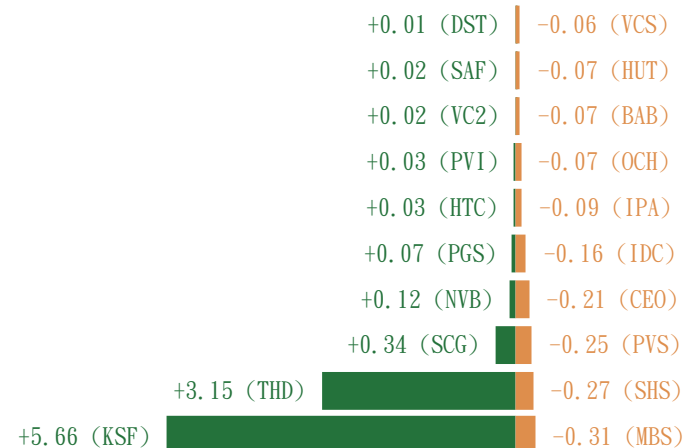
外資淨買/賣超股票 (十億越盾) - VN指數



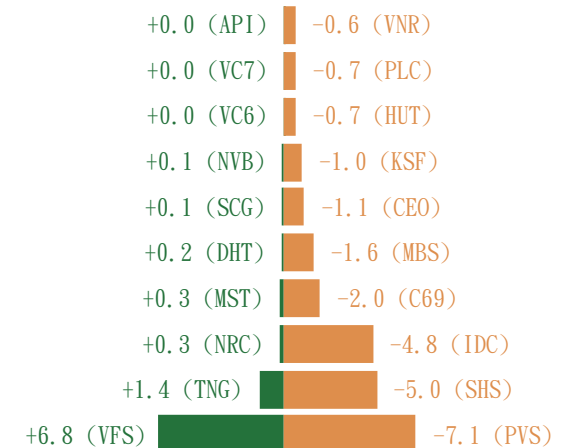
影響HNX指數漲跌的類股



影響HNX指數漲跌的股票



外資交易的前大股票 (十億越盾) - HNX指數



前五名撮合 (十億越盾) - VN指數



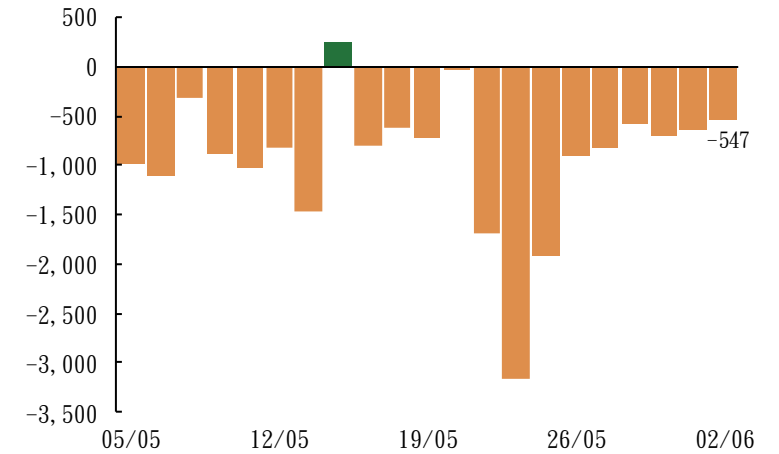
	FPT	SHB	ACB	VHM	HPG
%DoD	2.6%	-1.1%	0.8%	-0.8%	-1.5%
成交值	1,304	954	830	611	610

前五名議價 (十億越盾) - VN指數



	VJC	MSN	VCB	FPT	MWG
%DoD	-0.5%	-2.0%	-1.0%	2.6%	-1.5%
成交值	920	340	198	160	146

外資淨買/賣超金額 (十億越盾) -VN指數



前五大撮合 (十億越盾) - HNX指數



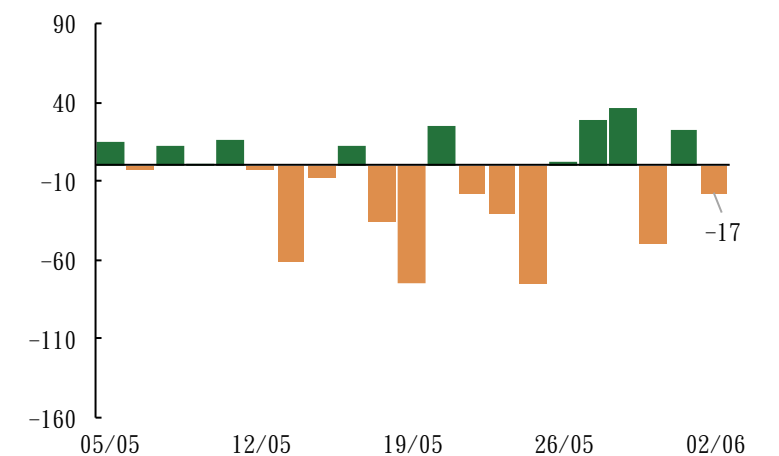
	SHS	CEO	PVS	KSF	MBS
%DoD	-2.7%	-3.6%	-2.1%	10.0%	-2.5%
成交值	243	147	80	58	48

前五名議價 (十億越盾) - HNX指數



	KSF	HUT	TIG	DST	CEO
%DoD	10.0%	-0.6%	-1.5%	9.3%	-3.6%
成交值	33	25	10	10	2

外資淨買/賣超金額 (十億越盾) -HNX指數





VN指數技術分析

- ✓ K線型態：長黑實體陰線，成交量低於 20 日均量
- ✓ 支撐區：1750 點 | 1800 點
- ✓ 壓力區：1900 點 | 1950 點
- ✓ MACD 向下與訊號線交叉（死亡交叉），RSI 回落至50之下
- ✓ 趨勢判定：修正格局

指數回落至1850點之下，使指數測試 1800 點心理關卡的機率上升。目前指數已接近此區域。低接買盤可能在未來幾個交易日提升。儘管如此，盤勢仍面臨調整壓力，1880 - 1900 點為目前指數的壓力區。若指數無法守住 1800 點，下一個支撐點將為1750 點。



VN30技術分析

- ✓ K線型態：長黑實體陰線，成交量高於 20 日均量
- ✓ 支撐區：1900 點 | 1960 點
- ✓ 壓力區：2040 點 | 2100 點
- ✓ MACD 向下與訊號線交叉（死亡交叉），RSI 回落至50之下
- ✓ 趨勢判定：修正格局

指數回落至 1995之下，使指數進一步回測 1950 - 1970 點區間的可能性上升。目前指數已接近此關卡，未來幾個交易日預期指數將持續震盪測試。下一個支撐點將為1900 點附近，反彈壓力區則在 2000 - 2040 點。

當日調整股票名單

次號	股票代碼	評等	評等日	現時價格	買入區間	持股表現	目標價	上漲潛力	停損價	下跌風險	備註
----	------	----	-----	------	------	------	-----	------	-----	------	----

投資組合部位

次號	股票代碼	評等	評等日	更新日	現時價格	買入區間	持股表現	目標價	上漲潛力	停損價	下跌風險	備註
1	MBB	買入	05/05/2026	-	24.7	25.9 - 26.1	-5.2%	29	11.5%	24.4	-6.2%	
2	SAB	買入	22/05/2026	-	47.0	47.8 - 48.2	-2.1%	53	10.4%	45.5	-5.2%	
3	VCB	買入	28/05/2026	-	61.6	63 - 63.5	-2.6%	70	10.7%	60	-5.1%	



技術訊號

- VN30F1M收於在1972.1 點，下跌 18.9 點 (-0.95%)。期貨多數交易時間下挫。
- 從 1 小時線來看，RSI 已接近 30 超賣區，加上 MACD也回落至低點，顯示可能出現技術性反彈。**多單** 可考慮在 1965 - 1970 點支撐區進場，但若期貨回落至停損點，則不應再多單以攤平。空單宜等待價格反彈至 1990 - 1995 點轉弱時布局，或當價格跌破 1958 點時進場。
- VN100F1M收在 1897.1 點，下跌 27.6 點 (-1.4%)。相較於VN100指數，期貨高出2.9 點。成交口數增加至 30 口。近期支撐點為1885 - 1890 點附近。壓力點則為1910 點。

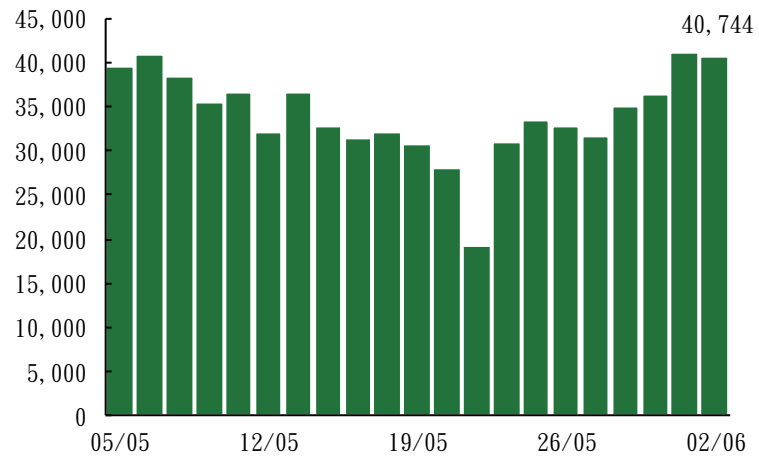
日內交易策略

部位	T進入點	獲利了結	停損	獲利/風險
Long	> 1968	1982	1960	14 : 8
Short	< 1958	1944	1968	14 : 10
Short	< 1990	1978	1998	12 : 8

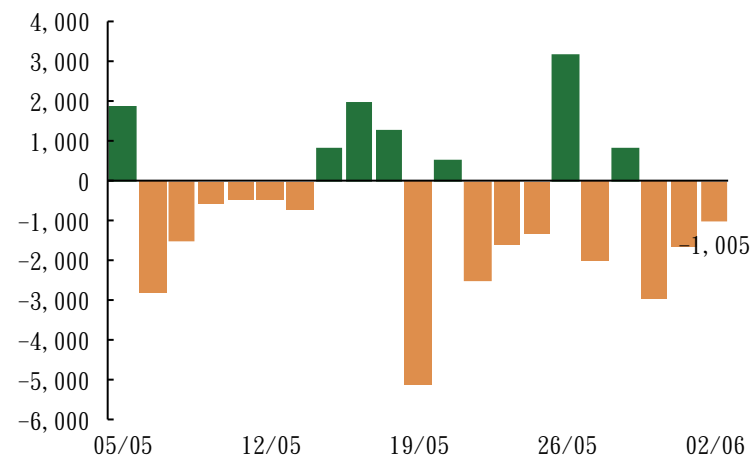
期貨統計

代碼	收盤價格	漲跌(點)	成交口數	未平倉量	理論價格	差異	交割日	剩下時間 (日數)
41I1GC000	1,975.0	-10.8	12	118	1,989.2	-14.2	17/12/2026	198
41I1G9000	1,968.9	-21.1	154	482	1,981.7	-12.8	17/09/2026	107
41I1G7000	1,972.4	-15.6	403	783	1,976.6	-4.2	16/07/2026	44
41I1G6000	1,972.1	-18.9	181,874	40,744	1,974.3	-2.2	18/06/2026	16
41I2G6000	1,897.1	-27.6	30	24	1,895.4	1.7	18/06/2026	16

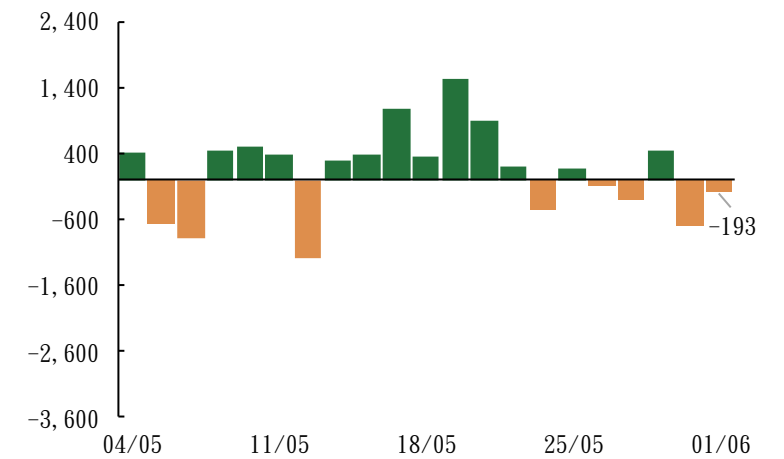
(未平倉量)



外資淨買/賣超口數 (合約)



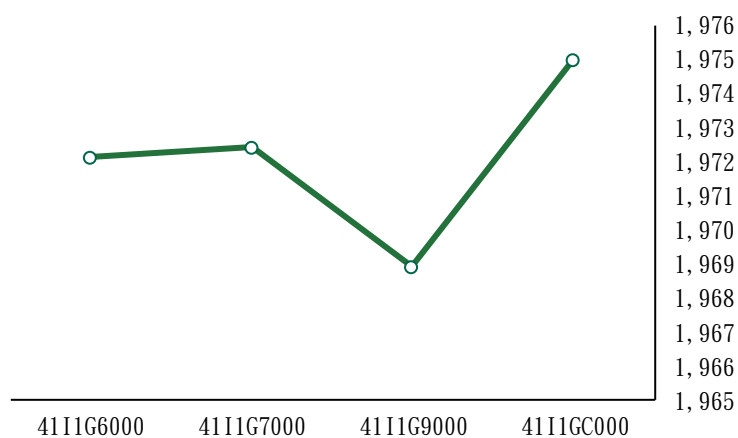
自營淨買/賣超口數 (合約)



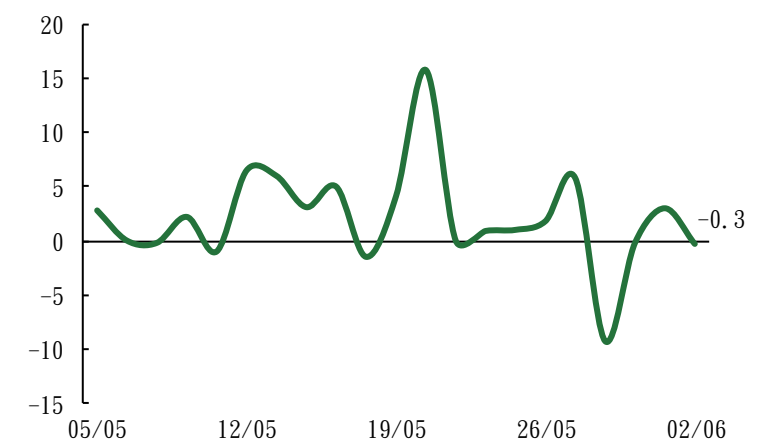
Basis



期貨價格曲線圖



VN30F1M - VN30F2M



- 01/06 越南、美國PMI指數
- 03/06 越南 - 5月及前五個月經濟數據
- 05/06 美國 - 非農就業、失業率
- 10/06 美國 - CPI指數
中國 - CPI及PPI指數
- 11/06 美國 - PPI指數
- 13/06 越南 - VNM ETF公布成分股名單
- 16/06 中國 - 工業、零售
日本 - BoJ公布利率
- 17/06 美國 - 零售
- 18/06 越南 - 期貨到期日
美國 - FED公布利率
英國 - BoE公布利率
- 24/06 越南 - MSCI公布市場評估結果
- 25/06 美國 - PCE、GDP數據

越南訊息:

隔夜拆款利率上升至 11%，越南國家銀行大幅注入資金：6 月 1 日銀行間隔夜拆款利率上升至 11%。越南國家銀行 (SBV) 已大幅提高有價證券質押放款通道的投標量，以支援銀行體系流動性。

越菲關係提升至增強戰略夥伴：據越通社報導，6 月 1 日中午，在馬尼拉首都，越南總書記、國家主席蘇林與菲律賓總統 Philippines Ferdinand Romualdez Marcos Jr. 共同見證了兩國各部會間合作文件的交換儀式，並會見媒體發布會談成果。

美伊談判恢復，川普預期將達成協議：6 月 1 日塔斯尼姆通訊社報導，伊朗將終止透過中間渠道與美國傳遞訊息，並將全面封鎖荷莫茲海峽，以報復違反停火協議的行為。然而，川普總統在 Truth Social 上強調，與伊朗的談判「仍在快速進行中」。CNN 的中東消息來源也證實美伊和談已恢復。根據美國領導人的說法，此次「小插曲」源於伊朗對以色列攻擊黎巴嫩真主黨感到憤怒。

上市公司訊息:

NVL - Novaland 將發行近 1.68 億股票股利：據No Va房地產股份公司之公告，6 月 11 日 NVL 之股東名冊截止日。公司將發行近 1.68 億股股票股利 (比例為 40:3)。發行完成後，企業註冊資本預計從近 22.345 兆越盾增至約 24.021 兆越盾。

FPT 於泰國及新加坡與大型集團簽署 6 項 AI 轉型合作協議：在曼谷舉行的越泰企業論壇及越新科技連結論壇框架下，由越南總書記、國家主席蘇林及泰新兩國高層領導共同見證，FPT 與農業食品、製造、銀行、能源、物流及後勤服務等領域的大型集團簽署了 6 項關於 AI 轉型及數位轉型的戰略合作協議。

FMC - Sao Ta 5 月銷量終止連續 4 個月萎縮，轉為正成長：2026 年 5 月蝦類成品產量達 2,784 噸 (年增 13%)。農產品產量達 84 噸 (年增 2%)。銷量方面，蝦類成品達 1,854 噸 (較 2025 年 5 月成長 4%)。而農產品銷量為 58 噸 (較同期減少 21%)。受惠於銷量維持成長，FMC 5 月合併營收達 2,167 萬美元 (年增 4%)。

NT2 計畫獲利將萎縮 62%：據股東會議記錄，股東已通過營收近 8.2 兆越盾 (較去年持平)，但稅後獲利僅為 4,300 億越盾 (較去年萎縮 62%) 之計畫。部分原因為預期總成本將增加約 11%。

股票代碼	現時價格	目標價*	上升趨勢/下跌趨勢	建議
BCM	53,300	73,400	37.7%	買入
CTG	33,850	45,200	33.5%	買入
CTD	70,000	82,900	18.4%	加碼
DBD	51,000	68,000	33.3%	買入
DDV	25,745	35,900	39.4%	買入
DGW	39,400	47,500	20.6%	買入
DPG	40,350	42,900	6.3%	續抱
DPR	41,900	46,500	11.0%	加碼
DRI	14,248	17,200	20.7%	買入
EVF	13,300	14,400	8.3%	續抱
FRT	127,700	157,600	23.4%	買入
GMD	73,300	92,700	26.5%	買入
HAH	53,400	60,300	12.9%	加碼
HDG	23,000	34,000	47.8%	買入
HHV	11,600	12,300	6.0%	續抱
HPG	23,700	30,700	29.5%	買入
IMP	45,900	55,000	19.8%	加碼
KDH	22,950	38,800	69.1%	買入
MCH	132,500	177,200	33.7%	買入
MWG	77,900	115,600	48.4%	買入

股票代碼	現時價格	目標價*	上升趨勢/下跌趨勢	建議
MBB	24,650	34,000	37.9%	買入
NLG	26,050	39,900	53.2%	買入
NT2	22,500	27,700	23.1%	買入
PHR	68,500	72,800	6.3%	續抱
PNJ	65,000	75,500	16.2%	加碼
PVS	37,800	39,900	5.6%	續抱
PVT	21,550	18,900	-12.3%	賣出
POW	13,550	15,000	10.7%	加碼
SAB	47,000	57,900	23.2%	買入
SSI	27,000	32,100	18.9%	加碼
TLG	48,700	50,900	4.5%	續抱
TCB	31,900	41,700	30.7%	買入
TCM	20,700	35,300	70.5%	買入
TRC	75,900	94,800	24.9%	買入
VCB	61,600	84,200	36.7%	買入
VPB	26,450	36,500	38.0%	買入
VCG	19,750	26,200	32.7%	買入
VHC	57,800	60,000	3.8%	續抱

依除權交易日調整後的合理價格

確保分析

這份報告由Le Tran Khang-富鑫證券股份公司研究員製作。以上資訊乃基於相信為可靠之來源所彙編，惟本公司不負責其完整性與準確性。本日報並不作為買賣任何股票之推薦或邀約。富鑫證券與其相關子公司、管理人員與職員皆可能持有上述之任何證券。富鑫證券（或其任何相關子公司）隨時可能對上述之任何公司進行或承攬投資銀行業務或其他業務。本報告中包含的所有意見與估計，代表我們截至此日期所作之判斷，其後若有任何因素導致更動，本公司恕不另行通知。

評等指標定義

買入= 預估其未來之潛在上漲空間大於20%。

續抱= 預估其未來之潛在漲跌空間將在下上10%之間。

賣出= 預估其未來之潛在下跌空間大於10%。

績效表現根據12個月的總回報(包含股息)所評定。

加碼= 預估其未來之潛在上漲空間由10%至 20%。

減碼 = 預估其未來之潛在下跌空間由0%至 -10%。

未評等= 本股票並不在富鑫證券之評等涵蓋範圍，或者尚未上市。

免責聲明

以上資訊乃基於相信為可靠之來源所彙編，惟本公司不負責其完整性與準確性。本日報並不作為買賣任何股票之推薦或邀約。富鑫證券與其相關子公司、管理人員與職員皆可能持有上述之任何證券。富鑫證券（或其任何相關子公司）隨時可能對上述之任何公司進行或承攬投資銀行業務或其他業務。本報告中包含的所有意見與估計，代表我們截至此日期所作之判斷，其後若有任何因素導致更動，本公司恕不另行通知。

富鑫證券股份公司

地址：21st Floor, Phu My Hung Tower, 8 Hoang Van Thai Street, Tan My Ward, HCMC

電話號碼：(84-28) 5 413 5479

客服專線：(84-28) 1900 25 23 58

傳真號碼：+84 28 5413 5473

第一郡分行

地址：Room 1003A, 10th Floor, No. 81-83-83B-85 Ham Nghi Street, Sai Gon Ward, HCMC

電話號碼：(84-28) 3 535 6060

傳真號碼：(84-28) 3 535 2912

第三郡分行

地址：4th Floor, D&D Tower, 458 Nguyen Thi Minh Khai, Ban Co Ward, HCMC

電話號碼：(84-28) 382 08068

傳真號碼：(84-28) 3820 8206

Tan Binh分行

地址：Park Legend Building, 251 Hoang Van Thu Street, Tan Son Hoa Ward, HCMC

電話號碼：(84-28) 3813 2401

傳真號碼：(84-28) 3813 2415

Thanh Xuan分行

地址：5th Floor, Taisei Square Hanoi大樓
Khuat Duy Tien, Dai Mo Ward, Ha Noi

電話號碼：(84-24) 6 250 9999

傳真號碼：(84-24) 6 250 6666

海防分行

地址：2nd Floor, Eliteco Building No.18 Tran Hung Dao, Hoang Van Thu Ward, Hong Bang Ward, Hai Phong

電話號碼：(84-225) 384 1810

傳真號碼：(84-225) 384 1801