

VN指數 1793.05 (0.14%)

575 百萬股 13817.3 十億越盾 (-27.59%)

HNX-Index 305.74 (2.47%)

47 百萬股 797.7 十億越盾 (-20.37%)

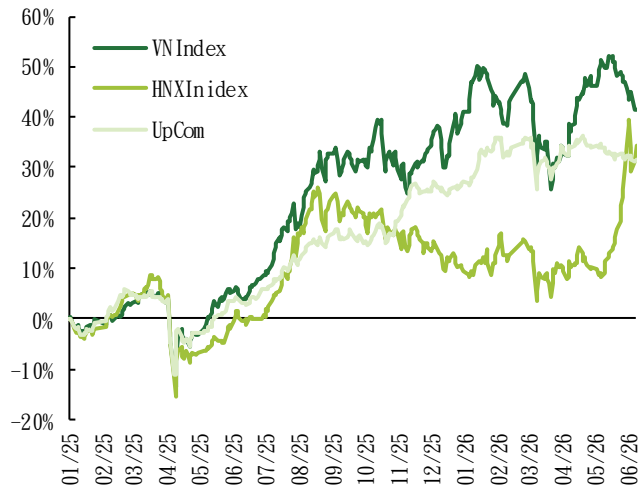
UPCOM-Index 125.13 (0.32%)

23 百萬股 474.0 十億越盾 (3.37%)

VN30F1M 1950.50 (0.70%)

186,066 合約 OI: 38,619 合約

% 指標表現 (從2025年至今)



股市行情

- VN指數收在1793.0 點，上漲 2.5 點 (+0.14%)。成交量萎縮，市場廣度偏向買方。VN30 及 HNX-Index 同步收紅。大部分股票出現反彈，惟量能持續縮減，顯示買盤力道仍偏謹慎。
- 盤中表現強勢的類股與個股：銀行股STB (+3.1%)、ACB (+5.0%)、食品飲料股MSN (+2.3%)、VHC (+3.1%)、工業產品與服務股TV2 (+1.4%)、GEE (+1.8%)、金融服務股VND (+2.7%)、OGC (+2.7%)。
- 盤中表現弱勢的類股與個股：房地產股NVL (-4.3%)、VRE (-1.7%)、VIC (-0.9%)、水電燃料股GAS (-1.8%)、GEG (-1.4%)、油氣股PLX (-2.9%)、BSR (-1.9%)、化學股：DPM (-2.0%)、DCM (-0.8%)、DGC (-0.7%)。
- 推升指數上漲之股票：ACB、STB、MSN、VPB、HPG；拖累指數之股票：VIC、GAS、VHM、BSR、PLX。
- 外資維持減碼，淨賣超金額逾 8,000 億越盾，主要賣出 FPT、TCB、MBB。SSI、VNM及KDH則獲外資買入。

技術分析

- VN指數今日以錘形線作收，但成交量維持低檔，未能確認上漲動能。資金走勢分歧，流入部份股票，市場仍缺乏明確的領頭族群。技術面而言，動能指標未見明顯改善，RSI 跌破近期低點，這意味著下跌趨勢尚未結束；MACD 亦回落至負值區，確認上漲動能轉弱。若後續成交量未擴增，盤勢仍可能再度面臨下挫壓力，指數恐將回落至1750 - 1760 點。1820點則為指數反彈趨勢中的壓力點。
- 對於河內指數，指數反彈，但成交量未同步擴增。指數受THD走勢之影響，若該股動能消退，震盪風險將隨之浮現。
- 操作策略：投資部位的持股率維持在合理比率並觀察近期指數測試底部的反應。在資金動能尚未明確確認前，投資人應對技術性反彈之股票保持謹慎。僅在價量同步齊揚，才考慮進場。對於風險承受度較高的投資人，對於已形成打底型態且資金流入開始回升的股票進行短進短出操作。

建議股名單

觀察-GMD

自今年初至今的大盤表現

指數	收盤價	漲跌 (%)			成交值 (十億越盾)	成交值增減 (%)			成交量 (百萬股)	成交量增減 (%)		
		1D	1W	1M		較前一個交易日	較平均一週	較平均一個月		較前一個交易日	較平均一週	較平均一個月
指數系列												
VN-Index	1,793.1	0.1%	-1.8%	-6.4%	13,817.3	-27.6%	-29.2%	-50.9%	574.5	-25.7%	-21.0%	-39.2%
HNX-Index	305.7	2.5%	-2.9%	24.0%	797.7	-20.4%	-19.9%	-3.2%	47.1	-20.2%	-23.4%	-3.4%
UPCOM-Index	125.1	0.3%	-0.7%	-1.7%	474.0	3.4%	-15.1%	-43.9%	22.9	22.5%	-9.5%	-60.2%
VN30	1,951.9	0.8%	-1.1%	-5.9%	8,749.1	-22.4%	-28.8%	-43.6%	282.0	-11.7%	-18.2%	-24.2%
VNMID	2,098.1	0.4%	-0.8%	-6.2%	3,994.1	-37.4%	-33.4%	-64.7%	187.7	-39.8%	-37.1%	-62.5%
VNSML	1,338.0	0.1%	-1.4%	-4.5%	501.5	-35.2%	-29.4%	-49.1%	40.8	-38.1%	-39.0%	-31.5%
各類股 (VNindex)												
銀行	635.1	0.83%	-0.33%	-2.1%	5,230.4	-4.2%	-4.3%	-16.6%	230.5	-3.3%	-3.5%	-13.9%
不動產	910.0	-0.7%	-4.5%	-12.4%	1,865.2	-34.3%	-47.8%	-55.3%	71.3	-33.7%	-25.7%	-39.5%
金融服務	299.2	0.4%	-1.3%	-5.1%	1,707.1	-43.5%	-21.2%	-34.6%	81.1	-46.3%	-21.3%	-33.3%
工業	268.2	0.52%	-1.0%	-10.5%	738.9	-23.6%	-11.1%	-40.6%	21.9	-21.6%	-11.2%	-37.0%
原物料	517.4	0.9%	-0.9%	-5.2%	494.2	-33.8%	-9.0%	-36.6%	25.2	-33.1%	-8.2%	-30.2%
建設及建設材料	166.0	0.5%	-0.6%	-4.1%	387.1	-41.1%	-21.3%	-60.6%	21.0	-43.6%	-21.9%	-56.7%
食品	481.0	0.7%	-8.5%	-32.4%	782.9	-58.6%	-34.4%	-33.4%	18.4	-52.5%	-29.4%	-32.3%
零售	1,417.8	0.7%	-1.0%	-8.8%	423.9	-42.8%	-36.1%	-43.1%	5.7	-47.0%	-41.6%	-45.4%
科技	402.3	1.0%	-1.5%	3.4%	838.3	-18.5%	-29.3%	-19.9%	12.1	-17.7%	-27.0%	-24.6%
化學製品	174.5	-0.46%	-3.4%	-6.3%	339.5	-16.7%	6.9%	-37.0%	11.6	-10.9%	13.8%	-23.9%
公用事業	761.6	-0.6%	0.2%	5.0%	227.4	-36.4%	-20.2%	-49.6%	11.0	-12.0%	-0.4%	-33.8%
石油	112.2	-2.02%	2.2%	7.4%	289.3	-34.0%	-27.97%	-65.2%	9.0	-32.4%	-25.8%	-64.4%
藥品	409.8	0.62%	-0.9%	-2.2%	21.0	-49.6%	-66.1%	-72.0%	1.1	-72.9%	-62.2%	-69.9%
保險	106.4	1.2%	-2.5%	2.5%	33.7	24.5%	20.9%	-40.8%	0.6	-0.2%	7.6%	-48.8%

資料來源: Fiinpro、PHS收集

越南與全球主要指數

指數	市場	收盤價	漲跌 (%)		估價指數	
			1D	YTD	P/E	P/B
VN-Index	越南	1,793.1	0.14%	0.5%	14.7x	2.0x
SET-Index	泰國	1,584	1.44%	25.8%	16.3x	1.4x
JCI-Index	印尼	5,747	7.57%	-33.5%	12.8x	1.4x
FTSE Bursa Malaysia	馬來西亞	12,452	-0.15%	1.2%	15.4x	1.4x
PSEi Index	菲律賓	5,946	1.13%	-1.8%	9.0x	1.2x
Shanghai Composite	中國	4,010	1.28%	1.0%	19.7x	1.5x
Hang Seng	香港	24,566	-0.37%	-4.2%	12.8x	1.3x
Nikkei 225	日本	65,417	2.17%	30.0%	23.6x	3.0x
S&P 500	美國	7,406	0.30%	8.2%	27.3x	5.6x
Dow Jones	美國	50,786	-0.16%	5.7%	24.4x	5.9x
FTSE 100	英國	10,344	-0.28%	4.2%	16.8x	2.3x
Euro Stoxx 50	歐洲	6,121	0.96%	5.7%	17.3x	2.5x
DXY		99.8	-0.26%	1.5%		
USDVND		26,334	-0.015%	0.1%		

資料來源: Bloomberg、PHS收集

備註: S&P 500、Dow Jones、FTSE 100及Euro Stoxx 50指數的前一個交易日的收盤價

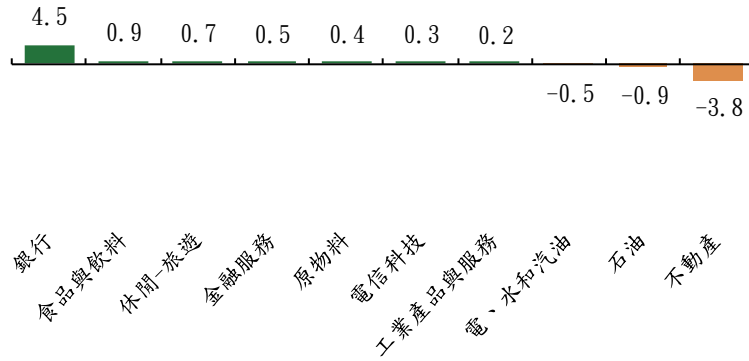
全球商品價格/指數波動

價格/商品指數	漲跌 (%)			
	1D	1M	% YTD	% YoY
Brent原油	-1.62%	-8.5%	52.4%	38.3%
WTI 原油	-2.11%	-6.3%	55.6%	36.9%
天然氣	1.1%	15.4%	-13.7%	-12.5%
石墨石油焦 (*)	0.0%	10.1%	13.9%	37.8%
HRC (*)	-0.4%	-2.9%	3.4%	5.2%
PVC (*)	0.0%	-7.4%	3.1%	-2.1%
Urea肥料 (*)	-3.3%	-32.6%	25.8%	33.1%
天然橡膠	0.3%	2.2%	25.5%	39.8%
棉棉	0.33%	-13.1%	14.6%	11.6%
糖類	-0.1%	-4.0%	-6.1%	-15.4%
World Container 指數	0.0%	50.2%	55.1%	-2.7%
Baltic Dirty tanker 指數	-0.5%	-18.5%	59.1%	123.1%
黃金	0.11%	-8.1%	0.4%	30.3%
白銀	0.46%	-14.7%	-4.4%	86.4%

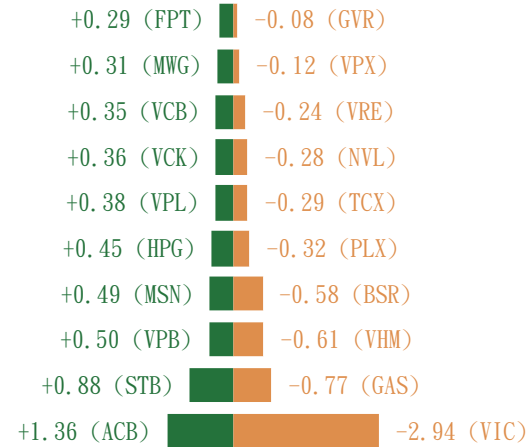
資料來源: Bloomberg、PHS收集

(*) 中國市場的價格

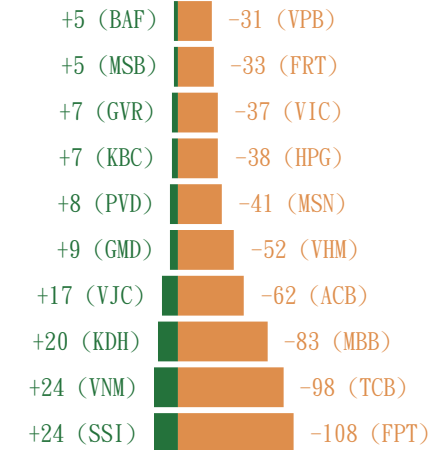
影響VN指數漲跌的類股



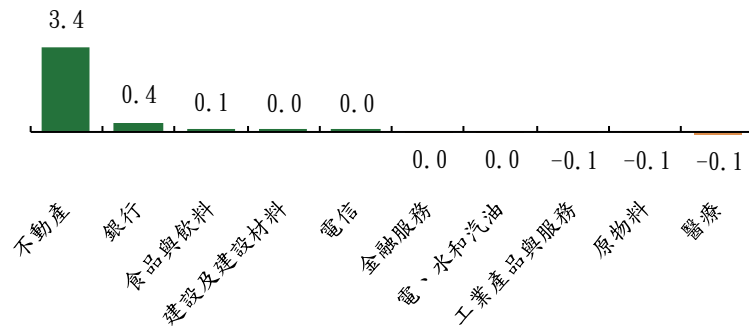
影響VN指數漲跌的股票



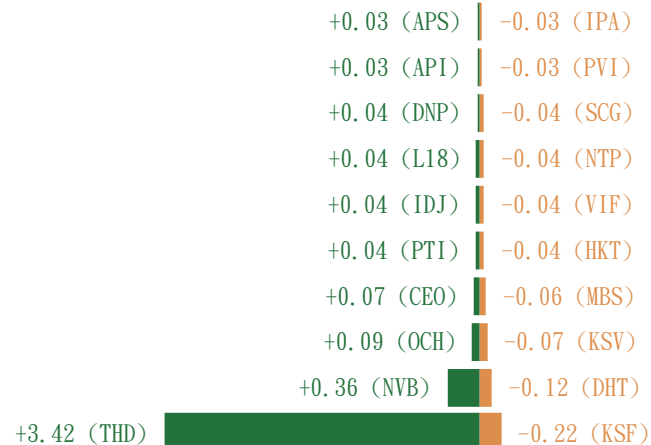
外資淨買/賣超股票 (十億越盾) - VN指數



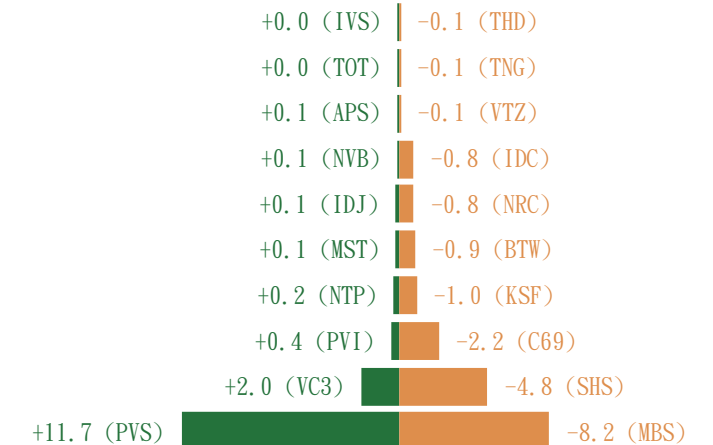
影響HNX指數漲跌的類股



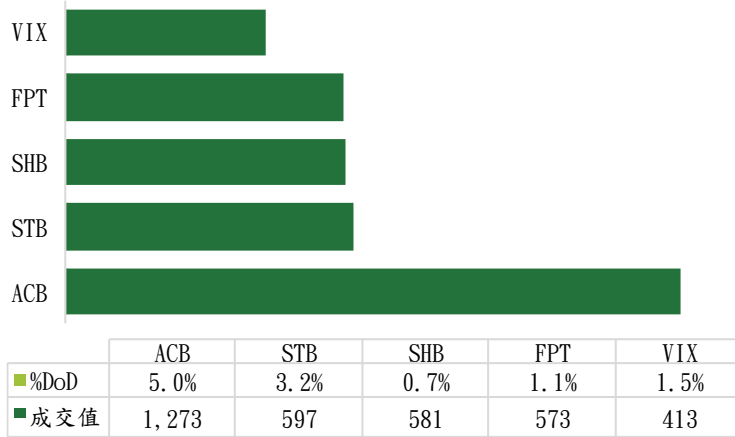
影響HNX指數漲跌的股票



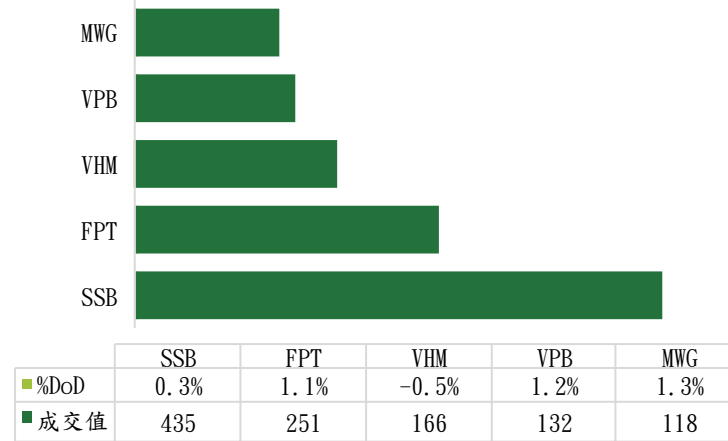
外資交易的前大股票 (十億越盾) - HNX指數



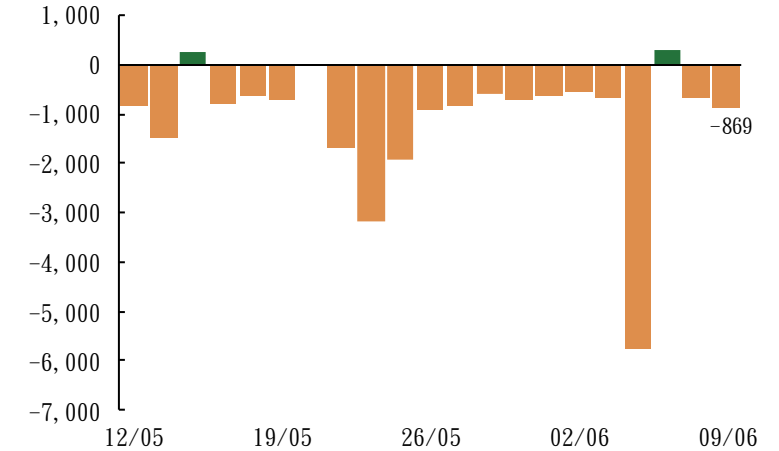
前五名撮合 (十億越盾) - VN指數



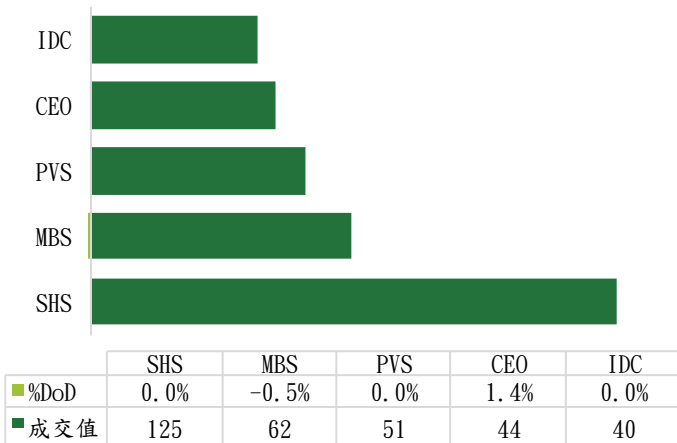
前五名議價 (十億越盾) - VN指數



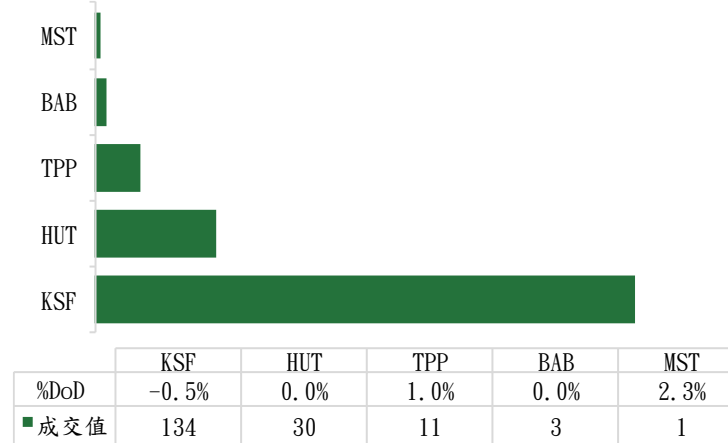
外資淨買/賣超金額 (十億越盾) -VN指數



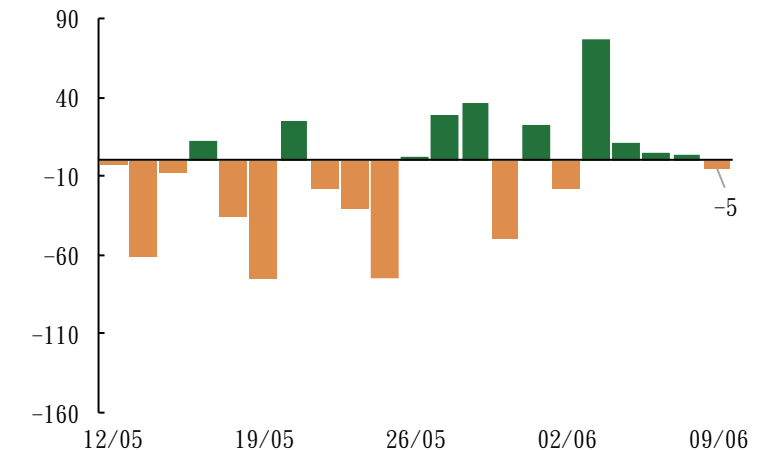
前五大撮合 (十億越盾) - HNX指數



前五名議價 (十億越盾) - HNX指數



外資淨買/賣超金額 (十億越盾) -HNX指數





VN指數技術分析

- ✓ K線型態：錘形線，成交量低於 20 日均量
- ✓ 支撐區：1750 點 | 1800 點
- ✓ 壓力區：1850 點 | 1900 點
- ✓ MACD 向下與訊號線交叉，RSI 低於 50
- ✓ 趨勢判定：修正格局

在成交量維持低檔下，VN指數仍未能收復 1800 點心理關卡，反映買盤進場仍偏向謹慎。目前指數僅是出現技術性反彈。若成交量未擴增，盤勢可能再度面臨下挫壓力，指數可能回落至1750 - 1760 點。



VN30技術分析

- ✓ K線型態：下跌錘形線，成交量低於 20 日均量
- ✓ 支撐區：1900 點 | 1960 點
- ✓ 壓力區：2000 點 | 2060 點
- ✓ MACD 向下與訊號線交叉，RSI 低於 50
- ✓ 趨勢判定：修正格局

指數失守 1960 點關卡，使指數回測 1900 點支撐區之機率上升。1960 - 1980為目前指數的支撐。VN30指數若重新站回此區間，反彈走勢才可望延續。

STOCK		STRATEGY	Technical		Financial Ratio	
Ticker	GMD	WATCH	Current price	76.00	P/E (x)	17.1
Exchange	HOSE		Watch zone	74 - 74.6	P/B (x)	2.4
Sector	Transportation Services		Target price	82	EPS	4457.4
			Cut loss price	70.5	ROE	14.6%
				Stock Rating	A	
				Scale Market Cap	Medium	



技術訊號

- 該股成功測試 20日均線支撐
 - MACD 向上與訊號線交叉，RSI 指標回升至 50 之上，顯示上漲動能回升
 - 成交量擴增，顯示資金回流跡象明確
- 修正壓力減弱，可望回升
 → 操作建議：持續觀察，留意股價回測 74 - 74.6 支撐區的反應

當日調整股票名單

次號	股票代碼	評等	評等日	現時價格	買入區間	持股表現	目標價	上漲潛力	停損價	下跌風險	備註
1	GMD	觀察	10/06/2026	76.0	74 - 74.6	-	82	10.36%	70.5	-5.11%	

投資組合部位

次號	股票代碼	評等	評等日	更新日	現時價格	買入區間	持股表現	目標價	上漲潛力	停損價	下跌風險	備註
1	MBB	買入	05/05/2026	-	24.7	25.9 - 26.1	-5.2%	29	11.5%	24.4	-6.2%	
2	SAB	買入	22/05/2026	-	47.2	47.8 - 48.2	-1.8%	53	10.4%	45.5	-5.2%	
3	VCB	買入	28/05/2026	-	61.5	63 - 63.5	-2.8%	70	10.7%	60	-5.1%	
4	VAB	買入	04/06/2026	-	10.7	10.45 - 10.6	1.2%	11.6	10.2%	10	-5.0%	



技術訊號

- VN30F1M收在 1950.5 點，上漲 13.5 點 (+0.7%)。期貨出現反彈，惟尾盤賣壓有所湧現。
- 依 1 小時K線圖線，RSI自超賣區反彈，MACD與訊號線交叉且差距收斂，有助於鞏固反彈動能。然整體走勢仍偏空，此波屬技術性反彈。多單僅應在價格站穩 1962 點時考慮進場。空單可考慮在價格跌破 1945 點時布局。
- VN100F1M收在 1870.1 點，下跌 8.4 點 (-0.5%)。價較於VN100指數，期貨價格低 1.5 點。成交口數萎縮至 27 口。近期支撐點為1860 點附近，壓力點則為1885 點。

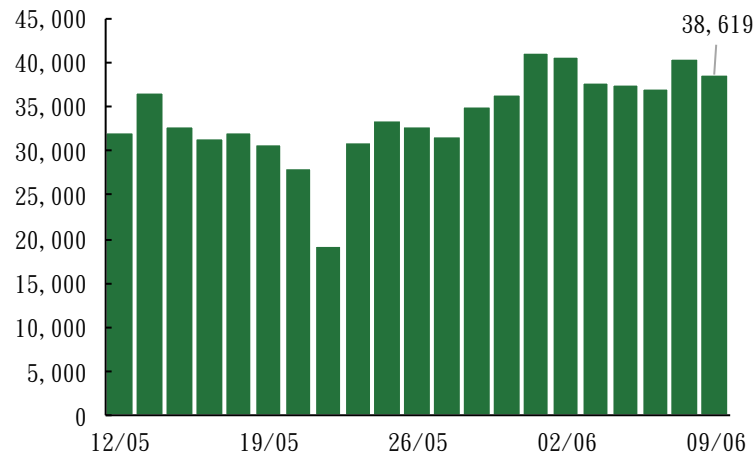
日內交易策略

部位	T進入點	獲利了結	停損	獲利/風險
Long	> 1962	1975	1954	13 : 8
Short	< 1945	1932	1953	13 : 8

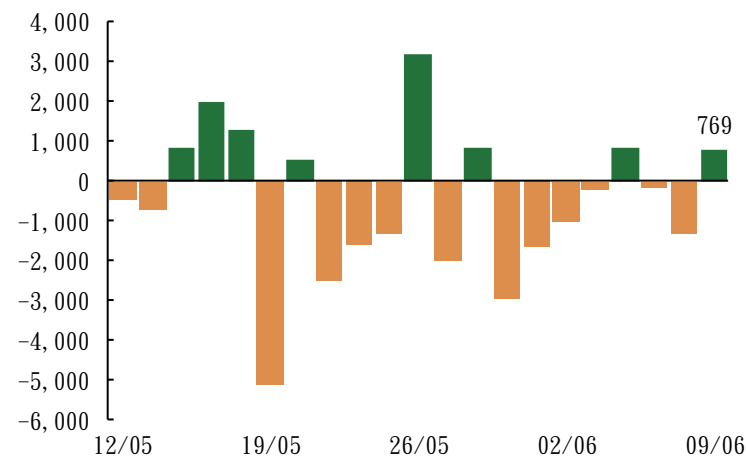
期貨統計

代碼	收盤價格	漲跌(點)	成交口數	未平倉量	理論價格	差異	交割日	剩下時間 (日數)
41I1GC000	1,949.3	-0.1	18	178	1,967.4	-18.1	17/12/2026	191
41I1G9000	1,950.7	12.2	30	516	1,960.0	-9.3	17/09/2026	100
41I1G7000	1,949.0	11.1	408	1,363	1,954.9	-5.9	16/07/2026	37
41I1G6000	1,950.5	13.5	186,066	38,619	1,952.6	-2.1	18/06/2026	9
41I2G6000	1,870.1	-8.4	27	40	1,872.2	-2.1	18/06/2026	9

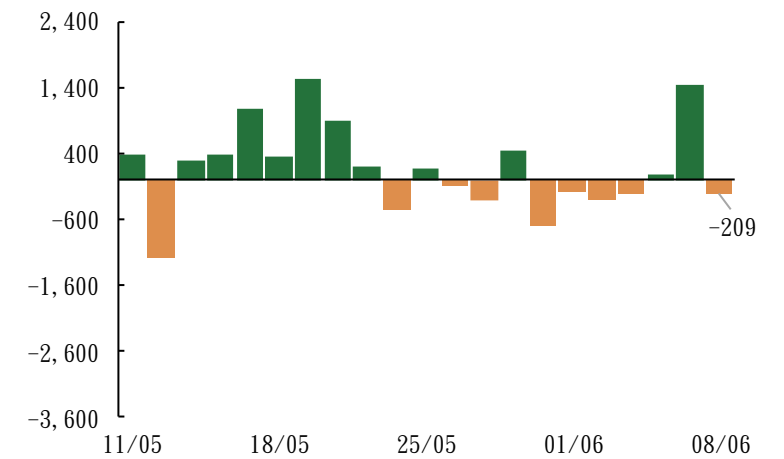
(未平倉量)



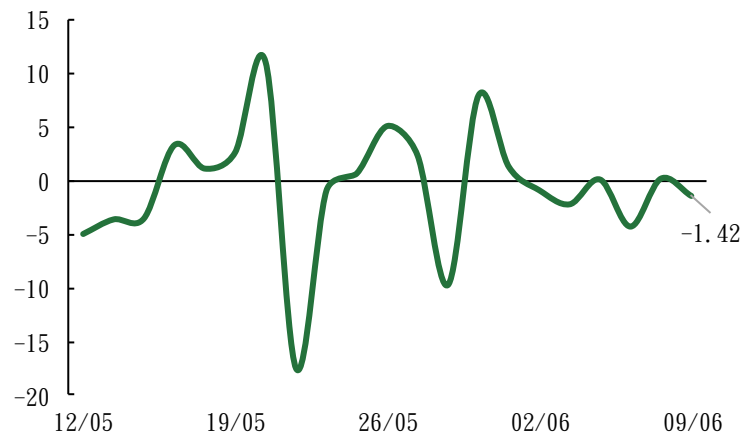
外資淨買/賣超口數 (合約)



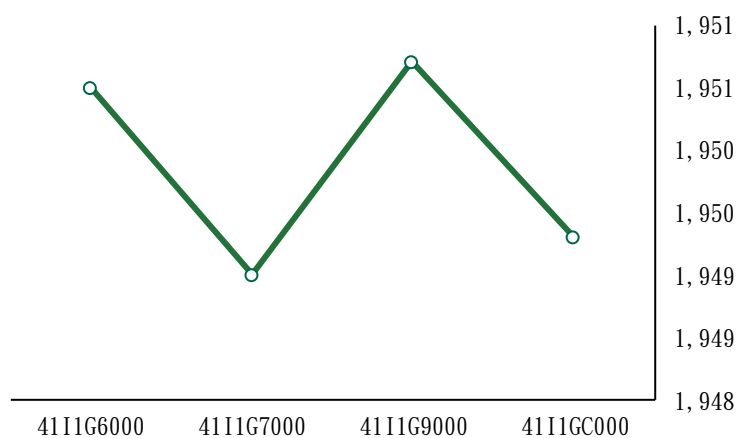
自營淨買/賣超口數 (合約)



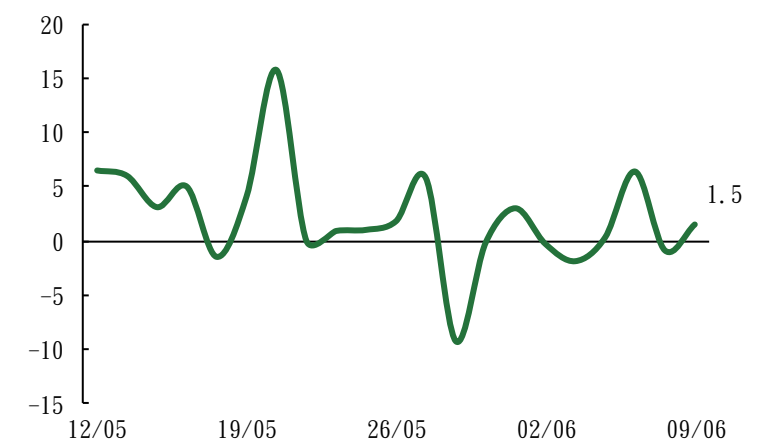
Basis



期貨價格曲線圖



VN30F1M - VN30F2M



- 01/06 越南、美國PMI指數
- 03/06 越南 - 5月及前五個月經濟數據
- 05/06 美國 - 非農就業、失業率
- 10/06 美國 - CPI指數
中國 - CPI及PPI指數
- 11/06 美國 - PPI指數
- 13/06 越南 - VNM ETF公布成分股名單
- 16/06 中國 - 工業、零售
日本 - BoJ公布利率
- 17/06 美國 - 零售
- 18/06 越南 - 期貨到期日
美國 - FED公布利率
英國 - BoE公布利率
- 24/06 越南 - MSCI公布市場評估結果
- 25/06 美國 - PCE、GDP數據

越南訊息：

伊朗宣布停止攻擊以色列，惟荷莫茲海峽風險仍未降溫：伊朗表示將暫停針對以色列的軍事行動，但警告若以色列持續開火，可能恢復攻擊。歐盟正考慮將海軍任務擴展至荷莫茲海峽，以確保海上營運安全。此舉顯示中東地緣政治風險仍存在，尤其對油氣及國際航運市場之影響很大。

川普認為聯準會若升息將“犯下”錯誤：在6月16日至17日政策會議前夕，美國總統川普認為聯準會不應升息，甚至應考慮降息。在美國就業報告優於預期、市場因而增強對聯準會可能在年底前升息0.25%的預期下，市場預期FED將升息。聯準會面臨的“政治”壓力可能加劇債券市場、美元及風險性資產的波動。

上市公司訊息：

NVL - 林同省為 Novaland 7 個專案解除障礙：林同省人民委員會已與 Novaland 集團會面，為該公司生態系中位於進成坊、美奈坊及和勝社的 7 個房地產專案解除法律障礙。此舉有助於疏通投資資金、加快專案推進進度；Hon Gio 度假村專案已完成 122/130 項工程，部分別墅區完工率達 88-95% 並已投入運營。儘管因土地租期屆滿，調整投資目標仍有困難，但地方政府的介入被視為對 Novaland 的積極訊號。

FPT - 與 NVIDIA 合作發布越南 Nemotron Personas 數據集：FPT 與 NVIDIA 宣布發布 Nemotron-Personas-Vietnam 開源數據集，旨在支援越南及東南亞地區的主權 AI 發展。該數據集包含約 90 萬個合成人物角色，反映越南的人口、居住地區、職業及勞動背景等因素。此舉有助於鞏固 FPT 的在地 AI 能力，同時協助開發者建立更符合越南語言、文化及人口統計特徵的 AI 應用。

TV3 - 董事長、總經理及會計長遭逮捕：6月8日公司接獲公安部調查警察機關通知，對三名高階主管執行暫押，包括董事長阮如黃俊、總經理樂泰福及會計長范黃榮。TV3 表示，目前公司營運仍依法規營運。

VinFast 2026 年第一季營收增長近 42%：VinFast 2026 年第一季營收達 23.111兆越盾（年增 41.7%），主要受惠於越南電動車銷量成長。第一季，公司交付 58,577 輛電動車（年增 61%）；國際市場約佔總交付量的 8%。此外，電動機車及電動自行車業務亦大幅成長，交付 143,136 輛。

股票代碼	現時價格	目標價*	上升趨勢/下 跌趨勢	建議
BCM	52,900	73,400	38.8%	買入
CTG	33,400	45,200	35.3%	買入
CTD	71,700	82,900	15.6%	加碼
DBD	50,300	68,000	35.2%	買入
DDV	25,690	35,900	39.7%	買入
DGW	38,950	47,500	22.0%	買入
DPG	39,300	42,900	9.2%	續抱
DPR	40,400	46,500	15.1%	加碼
DRI	14,019	17,200	22.7%	買入
EVF	13,600	14,400	5.9%	續抱
FRT	122,400	157,600	28.8%	買入
GMD	76,000	92,700	22.0%	買入
HAH	53,700	60,300	12.3%	加碼
HDG	20,750	30,900	48.9%	買入
HHV	11,350	12,300	8.4%	續抱
HPG	23,550	30,700	30.4%	買入
IMP	46,000	55,000	19.6%	加碼
KDH	23,700	38,800	63.7%	買入
MCH	130,000	177,200	36.3%	買入
MWG	77,400	115,600	49.4%	買入

股票代碼	現時價格	目標價*	上升趨勢/下 跌趨勢	建議
MBB	24,650	34,000	37.9%	買入
NLG	25,800	39,900	54.7%	買入
NT2	22,250	27,700	24.5%	買入
PHR	63,000	72,800	15.6%	加碼
PNJ	64,800	75,500	16.5%	加碼
PVS	38,000	39,900	5.0%	續抱
PVT	20,000	18,900	-5.5%	減碼
POW	13,650	15,000	9.9%	續抱
SAB	47,150	57,900	22.8%	買入
SSI	26,500	32,100	21.1%	買入
TLG	48,400	50,900	5.2%	續抱
TCB	30,900	41,700	35.0%	買入
TCM	20,450	35,300	72.6%	買入
TRC	76,000	94,800	24.7%	買入
VCB	61,500	84,200	36.9%	買入
VPB	25,900	36,500	40.9%	買入
VCG	19,350	26,200	35.4%	買入
VHC	57,100	60,000	5.1%	續抱

依除權交易日調整後的合理價格

確保分析

這份報告由Le Tran Khang-富鑫證券股份公司研究員製作。以上資訊乃基於相信為可靠之來源所彙編，惟本公司不負責其完整性與準確性。本日報並不作為買賣任何股票之推薦或邀約。富鑫證券與其相關子公司、管理人員與職員皆可能持有上述之任何證券。富鑫證券（或其任何相關子公司）隨時可能對上述之任何公司進行或承攬投資銀行業務或其他業務。本報告中包含的所有意見與估計，代表我們截至此日期所作之判斷，其後若有任何因素導致更動，本公司恕不另行通知。

評等指標定義

買入= 預估其未來之潛在上漲空間大於20%。

續抱= 預估其未來之潛在漲跌空間將在下上10%之間。

賣出= 預估其未來之潛在下跌空間大於10%。

績效表現根據12個月的總回報(包含股息)所評定。

加碼= 預估其未來之潛在上漲空間由10%至 20%。

減碼 = 預估其未來之潛在下跌空間由0%至 -10%。

未評等= 本股票並不在富鑫證券之評等涵蓋範圍，或者尚未上市。

免責聲明

以上資訊乃基於相信為可靠之來源所彙編，惟本公司不負責其完整性與準確性。本日報並不作為買賣任何股票之推薦或邀約。富鑫證券與其相關子公司、管理人員與職員皆可能持有上述之任何證券。富鑫證券（或其任何相關子公司）隨時可能對上述之任何公司進行或承攬投資銀行業務或其他業務。本報告中包含的所有意見與估計，代表我們截至此日期所作之判斷，其後若有任何因素導致更動，本公司恕不另行通知。

富鑫證券股份公司

地址：21st Floor, Phu My Hung Tower, 8 Hoang Van Thai Street, Tan My Ward, HCMC

電話號碼：(84-28) 5 413 5479

客服專線：(84-28) 1900 25 23 58

傳真號碼：+84 28 5413 5473

第一郡分行

地址：Room 1003A, 10th Floor, No. 81-83-83B-85 Ham Nghi Street, Sai Gon Ward, HCMC

電話號碼：(84-28) 3 535 6060

傳真號碼：(84-28) 3 535 2912

第三郡分行

地址：4th Floor, D&D Tower, 458 Nguyen Thi Minh Khai, Ban Co Ward, HCMC

電話號碼：(84-28) 382 08068

傳真號碼：(84-28) 3820 8206

Tan Binh分行

地址：Park Legend Building, 251 Hoang Van Thu Street, Tan Son Hoa Ward, HCMC

電話號碼：(84-28) 3813 2401

傳真號碼：(84-28) 3813 2415

Thanh Xuan分行

地址：5th Floor, Taisei Square Hanoi大樓
Khuat Duy Tien, Dai Mo Ward, Ha Noi

電話號碼：(84-24) 6 250 9999

傳真號碼：(84-24) 6 250 6666

海防分行

地址：2nd Floor, Eliteco Building No.18 Tran Hung Dao, Hoang Van Thu Ward, Hong Bang Ward, Hai Phong

電話號碼：(84-225) 384 1810

傳真號碼：(84-225) 384 1801