

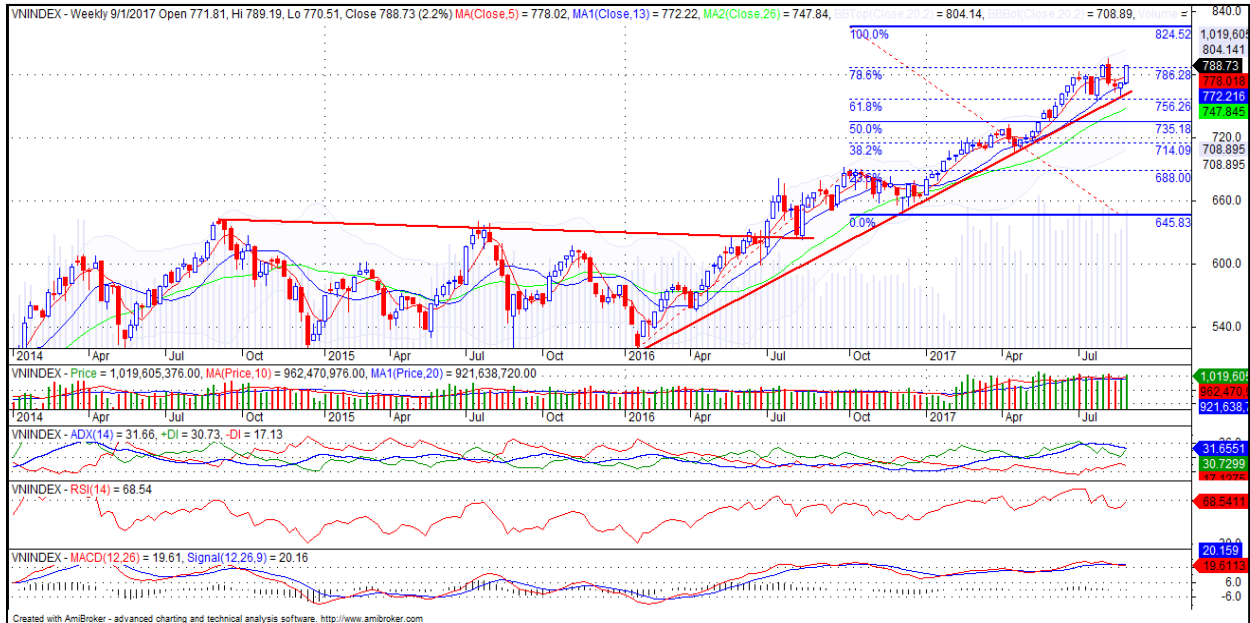
Xu hướng VN INDEX

➤ Đồ thị tuần

Giá hiện tại: 788 điểm

Ngưỡng hỗ trợ: 780-785 điểm

Ngưỡng kháng cự: 820-825 điểm



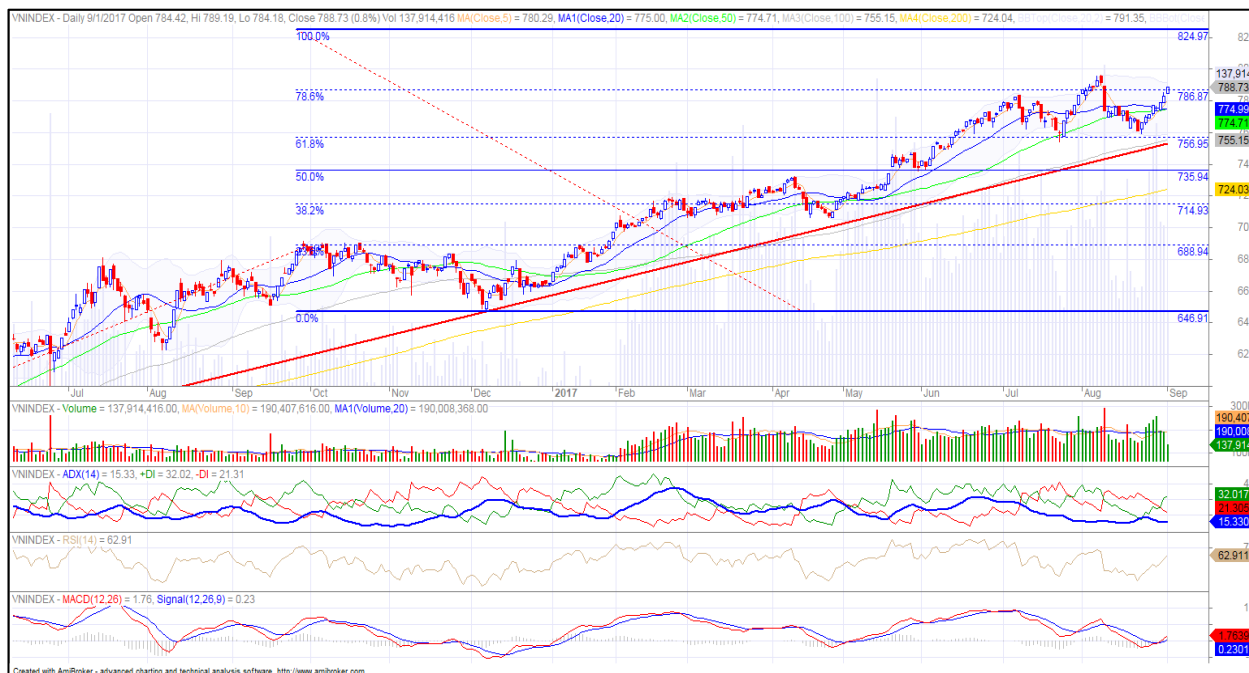
VN Index có tuần phục hồi thứ hai liên tiếp. Chỉ số quay trở lại đóng cửa trên hầu hết các đường MA quan trọng từ MA 5 tới MA 26, kèm theo chỉ báo ADX nằm trên vùng 31, trong khi +DI duy trì trên -DI hàm ý xu hướng phục hồi trong trung và dài hạn của chỉ số vẫn đang tiếp diễn.

Không những vậy, các chỉ báo kỹ thuật khác cũng đang cho thấy động lực phục hồi tích cực, như đường RSI đi lên trở lại vùng 68 và khối lượng giao dịch gia tăng trên mức bình quân 10 và 20 tuần cho thấy dòng tiền đang gia nhập thị trường.

Do đó, chúng tôi tiếp tục duy trì quan điểm rằng xu hướng phục hồi trong trung và dài hạn của chỉ số đang tiếp diễn.

Xu hướng VN INDEX

➤ Đồ thị ngày



Xu hướng trong ngắn hạn của VN Index đang được duy trì, khi chỉ số đang duy trì đóng cửa dưới đường MA5 và 20. Trong khi đó, đường +DI đang cắt lên và có xu hướng rời rộng khoảng cách so với đường –DI hàm ý phát đi tín hiệu mua đang quay trở lại.

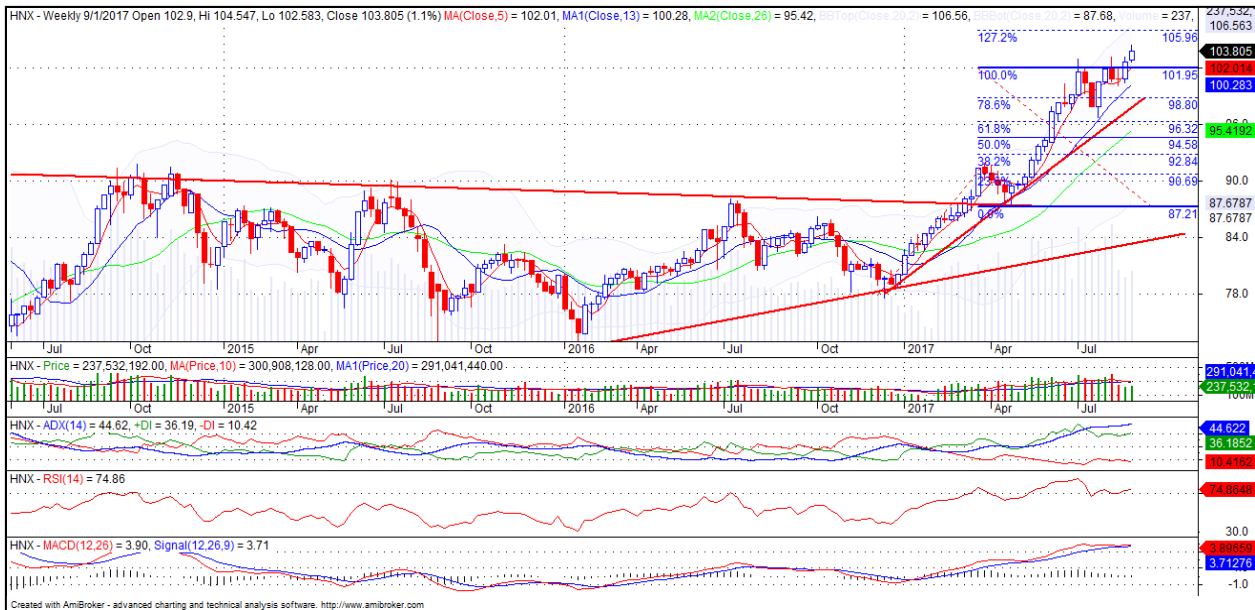
Thêm vào đó, khi quan sát kỹ các chỉ báo khác cũng đang cho thấy những tín hiệu tích cực, như đường MACD đang cắt lên đường Signal và đường RSI đi lên vùng 62 cho thấy động lực phục hồi đang gia tăng, chỉ số có thể tiến lên thử thách ngưỡng kháng cự tâm lý 800 điểm trong những phiên tới.

Nhìn chung, xu hướng phục hồi của chỉ số đang tiếp diễn. Do đó, nhà đầu tư nên tiếp tục gia tăng thêm một phần nhỏ tỷ trọng cổ phiếu có kết quả kinh doanh tăng trưởng và có tính dẫn dắt thị trường.

Xu hướng HNX INDEX

➤ Đồ thị tuần

Giá hiện tại: 103.8 điểm
Ngưỡng hỗ trợ: 101.9 điểm
Ngưỡng kháng cự: 105.9 điểm

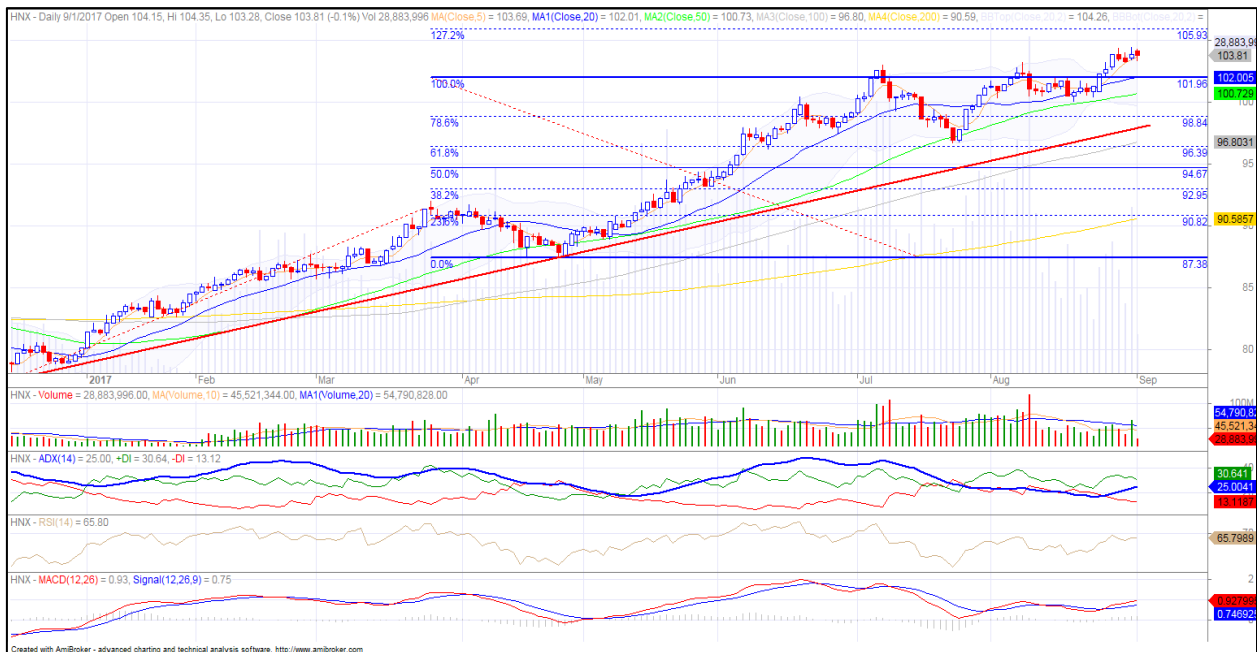


HNX Index đang cho thấy xu hướng phục hồi trong trung và dài hạn vẫn đang được duy trì, khi chỉ số tiếp tục có tuần đi lên và duy trì đóng cửa trên các đường MA 5, 13, 26, trong khi chỉ báo ADX nằm trên vùng 44, kèm theo đường +DI nằm trên -DI hàm ý củng cố xu hướng hiện tại.

Thêm vào đó, các chỉ báo kỹ thuật khác cũng đang cho thấy những tín hiệu tích cực, như MACD duy trì trên đường Signal hay RSI đang đi lên trở lại vùng 74 cho thấy động lực phục hồi đang có dấu hiệu gia tăng trở lại.

Từ những phân tích đó, chúng tôi cho rằng xu hướng phục hồi trong trung và dài hạn của HNX Index vẫn đang tiếp diễn. Do đó, nhà đầu tư có thể tiếp tục nắm giữ tỷ trọng cổ phiếu cao trong danh mục cho các vị thế dài hạn.

➤ Đồ thị ngày



Mặc dù có phiên giảm điểm trở lại về cuối tuần nhưng HNX Index vẫn đang giữ vững được xu hướng phục hồi trong ngắn hạn. Chỉ số tiếp tục duy trì đóng cửa trên hầu hết các đường MA quan trọng từ MA 5 tới MA 200. Đồng thời, chỉ báo ADX đi lên vùng 25 và đường +DI nằm trên -DI hàm ý xác nhận xu hướng phục hồi hiện tại.

Không những vậy, các chỉ báo kỹ thuật khác cũng đang cho tín hiệu củng cố đà tăng của chỉ số, như đường MACD đi lên cắt đường Signal hàm ý xác nhận tín hiệu mua trở lại và đường RSI đi lên vùng 65 cho thấy động lực tăng của chỉ số có thể còn tiếp diễn, chỉ số có thể tiến lên thử thách ngưỡng 105.9 trong tuần tới.

Từ những phân tích trên chúng tôi cho rằng xu hướng phục hồi ngắn hạn có thể còn tiếp diễn. Do đó, chúng tôi duy trì quan điểm, nhà đầu tư có thể cân nhắc mở các vị thế mua thăm dò với tỷ trọng nhỏ vào các cổ phiếu có báo cáo kinh doanh quý 3/2017 khả quan.

Đảm bảo phân tích

Mỗi nhân viên phụ trách về phân tích, chiến lược hay nghiên cứu chịu trách nhiệm cho sự chuẩn bị và nội dung của tất cả các phần có trong bản báo cáo nghiên cứu này đảm bảo rằng, tất cả các ý kiến của những người phân tích, chiến lược hay nghiên cứu đều phản ánh trung thực và chính xác ý kiến cá nhân của họ về những vấn đề trong bản báo cáo. Mỗi nhân viên phân tích, chiến lược hay nghiên cứu đảm bảo rằng họ không được hưởng bất cứ khoản chi trả nào trong quá khứ, hiện tại cũng như tương lai liên quan đến các khuyến cáo hay ý kiến thể hiện trong bản báo cáo này.

Miễn trách

Thông tin này được tổng hợp từ các nguồn mà chúng tôi cho rằng đáng tin cậy, nhưng chúng tôi không chịu trách nhiệm về sự hoàn chỉnh hay tính chính xác của nó. Đây không phải là bản chào hàng hay sự nài khẩn mua của bất cứ cổ phiếu nào. Chứng khoán Phú Hưng và các chi nhánh và văn phòng và nhân viên của mình có thể có hoặc không có vị trí liên quan đến các cổ phiếu được nhắc tới ở đây. Chứng khoán Phú Hưng (hoặc chi nhánh) đôi khi có thể có đầu tư hoặc các dịch vụ khác hay thu hút đầu tư hoặc các hoạt động kinh doanh khác cho bất kỳ công ty nào được nhắc đến trong báo cáo này. Tất cả các ý kiến và dự đoán có trong báo cáo này được tạo thành từ các đánh giá của chúng tôi vào ngày này và có thể thay đổi không cần báo trước.

© Công ty Cổ phần Chứng khoán Phú Hưng (PHS).

Tòa nhà CR3-03A, Tầng 3, 109 Tôn Dật Tiên, Phường Tân Phú, Quận 7, Tp. HCM

Điện thoại: (84-28) 5 413 5479

Fax: (84-28) 5 413 5472

Customer Service: (84-28) 5 411 8855

Call Center: (84-28) 5 413 5488

E-mail: info@phs.vn / support@phs.vn

Web: www.phs.vn

PGD Phú Mỹ Hưng

Tòa nhà CR2-08, 107 Tôn Dật Tiên,
P. Tân Phú, Quận 7,
Tp. HCM

Điện thoại: (84-8) 5 413 5478

Fax: (84-28) 5 413 5473

Chi nhánh Quận 3

Tầng 2, Tòa nhà Phương
Nam, 157 Võ Thị Sáu, Quận 3,
Tp. HCM

Điện thoại: (84-8) 3 820 8068

Fax: (84-28) 3 820 8206

Chi Nhánh Thanh Xuân

Tầng 5, Tòa nhà UNIC Complex,
N04 Hoàng Đạo Thúy, phường
Trung Hòa, quận Cầu Giấy, Hà Nội

Phone: (84-24) 6 250 9999

Fax: (84-24) 6 250 6666

Chi nhánh Tân Bình

Tầng trệt, P. G.4A, Tòa nhà E-Town
2, 364 Cộng Hòa, Phường 13,
Quận Tân Bình, Tp.HCM.

Điện thoại: (84-8) 3 813 2401

Fax: (84-28) 3 813 2415

Chi Nhánh Hà Nội

Tầng 3, Tòa nhà Naforimex,
19 Bà Triệu, Quận Hoàn Kiếm,
Hà Nội

Phone: (84-24) 3 933 4566

Fax: (84-24) 3 933 4820

Chi nhánh Hải Phòng

Tầng 2, Tòa nhà Eliteco, 18 Trần
Hưng Đạo, Quận Hồng Bàng, Hải
Phòng

Phone: (84-225) 384 1810

Fax: (84-225) 384 1801