

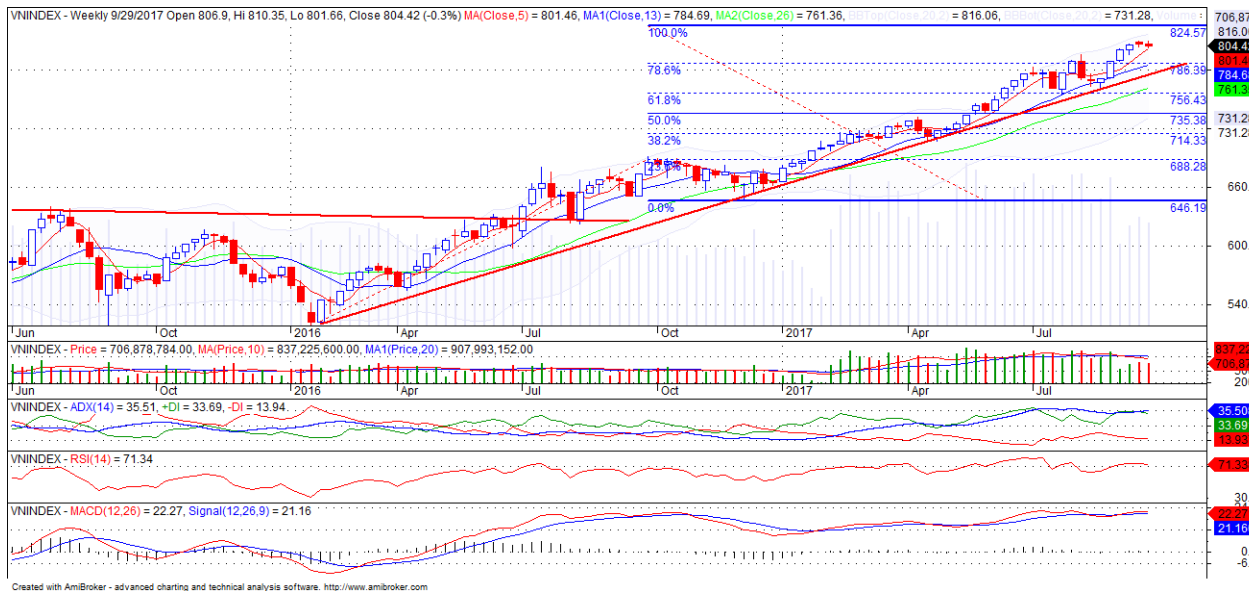
### Xu hướng VN INDEX

#### ➤ Đồ thị tuần

Giá hiện tại: 804 điểm

Ngưỡng hỗ trợ: 780-785 điểm

Ngưỡng kháng cự: 820-825 điểm

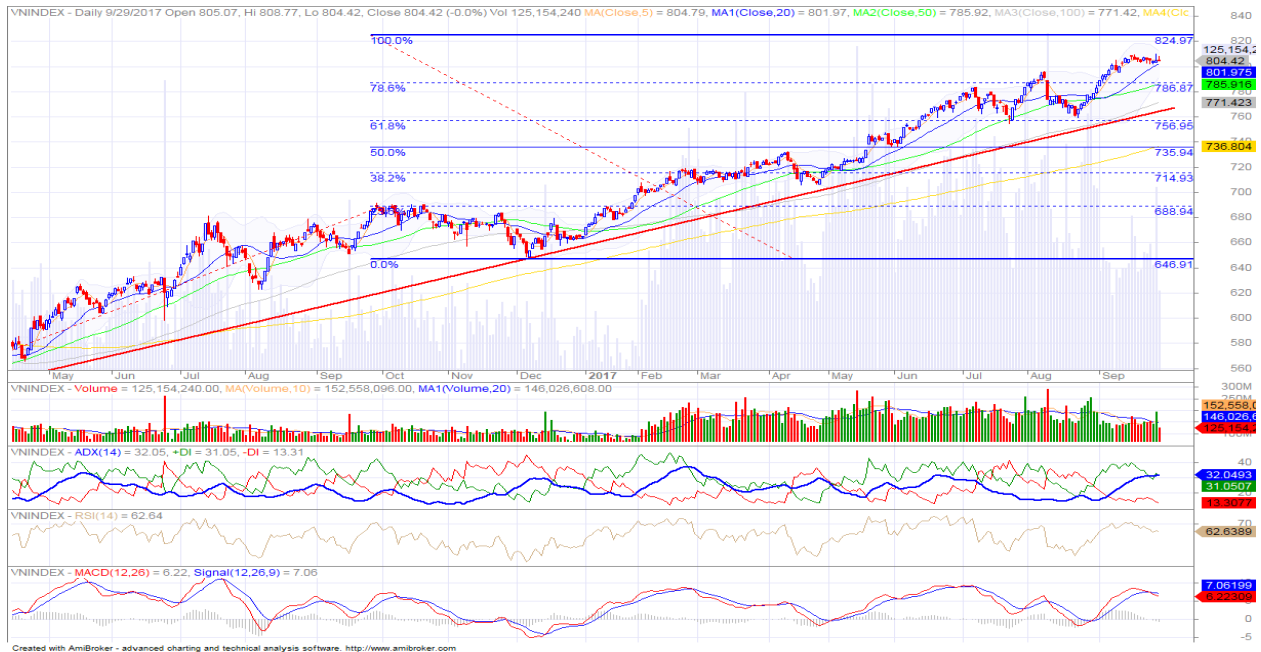


VN Index có tuần điều chỉnh trở lại. Khối lượng duy trì ở mức thấp dưới bình quân 10 và 20 tuần hàm ý áp lực chốt lời không quá lớn. Đồng thời, chỉ số đóng cửa trên hầu hết các đường MA quan trọng như MA 5, 13, 26 cho thấy tuần điều chỉnh vừa qua có thể chỉ mang tính kỹ thuật. Không những vậy, Chỉ số đang nằm trên đường xu hướng tăng (hình thành từ các đáy tháng 1 và 12 năm 2016 tới nay), do đó, xu hướng tăng trung và dài hạn tiếp tục được duy trì.

Hệ thống chỉ báo kỹ thuật của chúng tôi vẫn cho thấy những tín hiệu xác nhận về xu hướng này, khi chỉ báo ADX nằm trên vùng 35, kèm theo +DI nằm trên đường -DI, RSI vẫn đang trong xu hướng đi lên và tiếp cận vùng quá mua, đặc biệt là MACD vẫn cũng có tín hiệu mua trước đó.

Từ những phân tích trên chúng tôi cho rằng khả năng chỉ số tiếp tục nằm trong xu hướng tăng trung và dài hạn. Tuy nhiên, có thể xuất hiện những đợt điều chỉnh mang yếu tố kỹ thuật nhằm củng cố xu hướng.

## ➤ Đồ thị ngày



VN Index có phiên điều chỉnh cuối tuần cho thấy đà phục hồi có phần suy giảm. Khối lượng dưới mức bình quân 10 và 20 phiên hàm ý dòng tiền có dấu hiệu thận trọng. Trong khi đó, các chỉ báo kỹ thuật khác như RSI, MACD có xu hướng đi xuống tiêu cực.

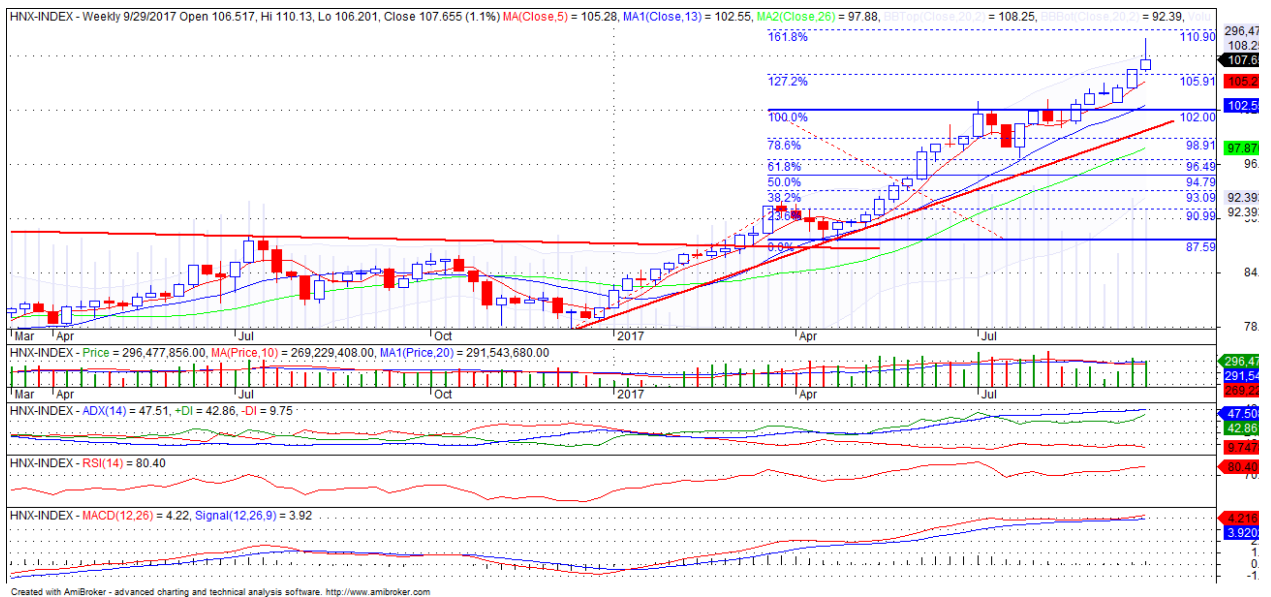
Tuy nhiên, chỉ số vẫn đóng cửa trên đường MA 20, kèm theo đường ADX đang đi lên vùng 35 và đường +DI nằm trên đường -DI, cho thấy xu hướng phục hồi ngắn hạn có thể vẫn còn. Thêm vào đó, khi quan sát trên đồ thị tuần thì xu hướng hồi phục trong trung và dài hạn đang tiếp diễn, do đó, chúng tôi vẫn bảo lưu quan điểm đợt suy giảm cuối tuần qua có thể chỉ mang tính kỹ thuật, chỉ số có thể sẽ sớm quay trở lại thử thách ngưỡng kháng cự 824 điểm.

Nhìn chung, các chỉ số kỹ thuật đang phát đi những tín hiệu khá trái chiều. Tuy nhiên, chúng tôi vẫn bảo lưu quan điểm xu hướng hồi phục ngắn hạn có thể là vẫn còn. Do đó, nhà đầu tư có thể giữ tỷ trọng cổ phiếu hiện tại và tiếp tục quan sát diễn biến tiếp theo của chỉ số.

## Xu hướng HNX INDEX

### ➤ Đồ thị tuần

Giá hiện tại: 107.6 điểm  
Ngưỡng hỗ trợ: 105.9 điểm  
Ngưỡng kháng cự: 110.9 điểm

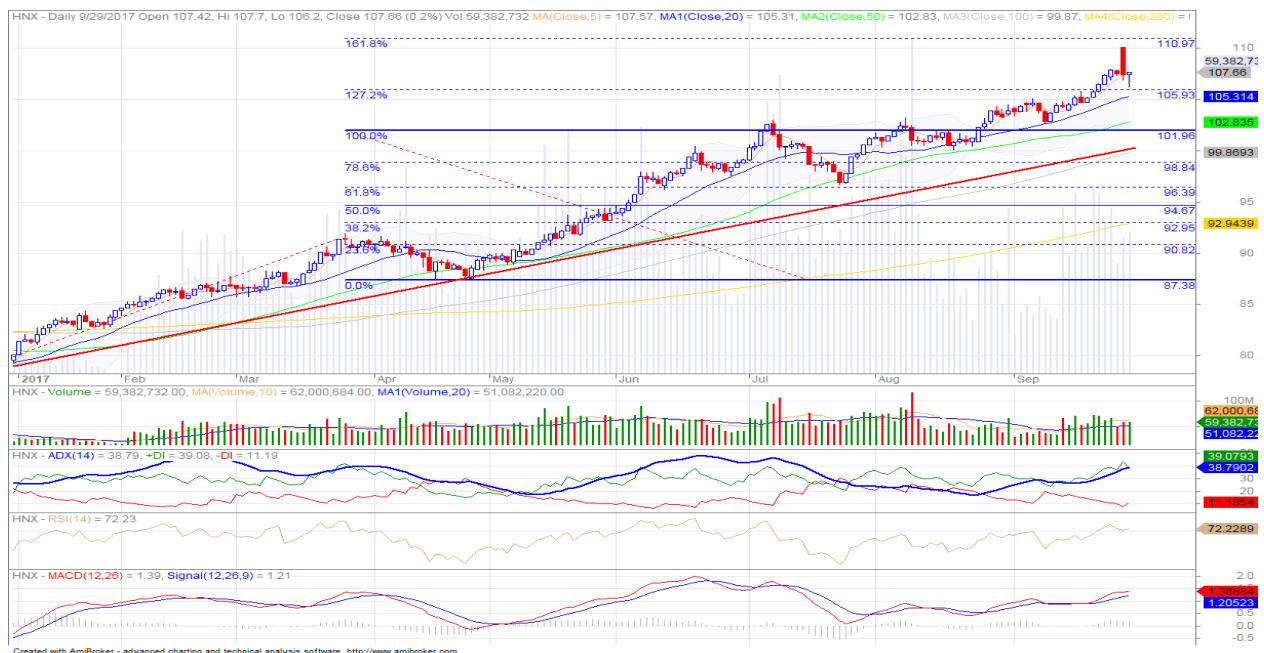


Xu hướng phục hồi trong trung và dài hạn của HNX Index đang khá mạnh, khi chỉ số tiếp tục có tuần đi lên và duy trì đóng cửa trên các đường MA 5, 13, 26, trong khi chỉ báo ADX nằm trên vùng 47, kèm theo đường +DI nằm trên -DI hàm ý củng cố xu hướng hiện tại.

Thêm vào đó, các chỉ báo kỹ thuật khác cũng đang cho thấy những tín hiệu tích cực, như MACD duy trì trên đường Signal hay RSI đang đi lên trở lại vùng 80 cho thấy động lực phục hồi đang khá mạnh.

Từ những phân tích đó, chúng tôi cho rằng xu hướng phục hồi trong trung và dài hạn của HNX Index vẫn đang tiếp diễn. Do đó, nhà đầu tư có thể tiếp tục nắm giữ tỷ trọng cổ phiếu cao trong danh mục cho các vị thế dài hạn.

## ➤ Đồ thị ngày



Diễn biến của HNX Index có phần tích cực hơn VN Index. Chỉ số có phiên phục hồi vào cuối tuần, kèm theo khối lượng giao dịch duy trì trên mức bình quân 10 và 20 phiên hàm ý dòng tiền gia nhập thị trường đang được cải thiện.

Không những vậy, các chỉ báo kỹ thuật khác như RSI, MACD hay ADX đang phát đi những tín hiệu củng cố xu hướng phục hồi trong ngắn hạn, như MACD duy trì trên đường Signal, đường RSI nằm trên vùng 72. Trong khi, ADX đi lên vùng 38 kèm theo đường +DI nằm trên -DI cho thấy xu hướng phục hồi hiện tại có thể còn tiếp diễn, chỉ số có thể còn tiếp tục phục hồi lên thử thách ngưỡng 110.9 điểm (Fib 161.8).

Nhìn chung, xu hướng phục hồi ngắn hạn vẫn đang tiếp diễn, chỉ số có thể tiến lên thử thách các ngưỡng kháng cự cao hơn. Do đó, chúng tôi duy trì khuyến nghị, nhà đầu tư có thể gia tăng một phần nhỏ tỷ trọng vào các cổ phiếu có tính dẫn dắt.

## Đảm bảo phân tích

Mỗi nhân viên phụ trách về phân tích, chiến lược hay nghiên cứu chịu trách nhiệm cho sự chuẩn bị và nội dung của tất cả các phần có trong bản báo cáo nghiên cứu này đảm bảo rằng, tất cả các ý kiến của những người phân tích, chiến lược hay nghiên cứu đều phản ánh trung thực và chính xác ý kiến cá nhân của họ về những vấn đề trong bản báo cáo. Mỗi nhân viên phân tích, chiến lược hay nghiên cứu đảm bảo rằng họ không được hưởng bất cứ khoản chi trả nào trong quá khứ, hiện tại cũng như tương lai liên quan đến các khuyến cáo hay ý kiến thể hiện trong bản báo cáo này.

## Miễn trách

Thông tin này được tổng hợp từ các nguồn mà chúng tôi cho rằng đáng tin cậy, nhưng chúng tôi không chịu trách nhiệm về sự hoàn chỉnh hay tính chính xác của nó. Đây không phải là bản chào hàng hay sự nài khẩn mua của bất cứ cổ phiếu nào. Chứng khoán Phú Hưng và các chi nhánh và văn phòng và nhân viên của mình có thể có hoặc không có vị trí liên quan đến các cổ phiếu được nhắc tới ở đây. Chứng khoán Phú Hưng (hoặc chi nhánh) đôi khi có thể có đầu tư hoặc các dịch vụ khác hay thu hút đầu tư hoặc các hoạt động kinh doanh khác cho bất kỳ công ty nào được nhắc đến trong báo cáo này. Tất cả các ý kiến và dự đoán có trong báo cáo này được tạo thành từ các đánh giá của chúng tôi vào ngày này và có thể thay đổi không cần báo trước.

### © Công ty Cổ phần Chứng khoán Phú Hưng (PHS).

Tòa nhà CR3-03A, Tầng 3, 109 Tôn Dật Tiên, Phường Tân Phú, Quận 7, Tp. HCM

Điện thoại: (84-28) 5 413 5479

Fax: (84-28) 5 413 5472

Customer Service: (84-28) 5 411 8855

Call Center: (84-28) 5 413 5488

E-mail: [info@phs.vn](mailto:info@phs.vn) / [support@phs.vn](mailto:support@phs.vn)

Web: [www.phs.vn](http://www.phs.vn)

#### PGD Phú Mỹ Hưng

Tòa nhà CR2-08, 107 Tôn Dật Tiên,  
P. Tân Phú, Quận 7,  
Tp. HCM

Điện thoại: (84-8) 5 413 5478

Fax: (84-28) 5 413 5473

#### Chi nhánh Quận 3

Tầng 2, Tòa nhà Phương  
Nam, 157 Võ Thị Sáu, Quận 3,  
Tp. HCM

Điện thoại: (84-8) 3 820 8068

Fax: (84-28) 3 820 8206

#### Chi Nhánh Thanh Xuân

Tầng 5, Tòa nhà UNIC Complex,  
N04 Hoàng Đạo Thúy, phường  
Trung Hòa, quận Cầu Giấy, Hà Nội

Phone: (84-24) 6 250 9999

Fax: (84-24) 6 250 6666

#### Chi nhánh Tân Bình

Tầng trệt, P. G.4A, Tòa nhà E-Town  
2, 364 Cộng Hòa, Phường 13,  
Quận Tân Bình, Tp.HCM.

Điện thoại: (84-8) 3 813 2401

Fax: (84-28) 3 813 2415

#### Chi Nhánh Hà Nội

Tầng 3, Tòa nhà Naforimex,  
19 Bà Triệu, Quận Hoàn Kiếm,  
Hà Nội

Phone: (84-24) 3 933 4566

Fax: (84-24) 3 933 4820

#### Chi nhánh Hải Phòng

Tầng 2, Tòa nhà Eliteco, 18 Trần  
Hưng Đạo, Quận Hồng Bàng, Hải  
Phòng

Phone: (84-225) 384 1810

Fax: (84-225) 384 1801