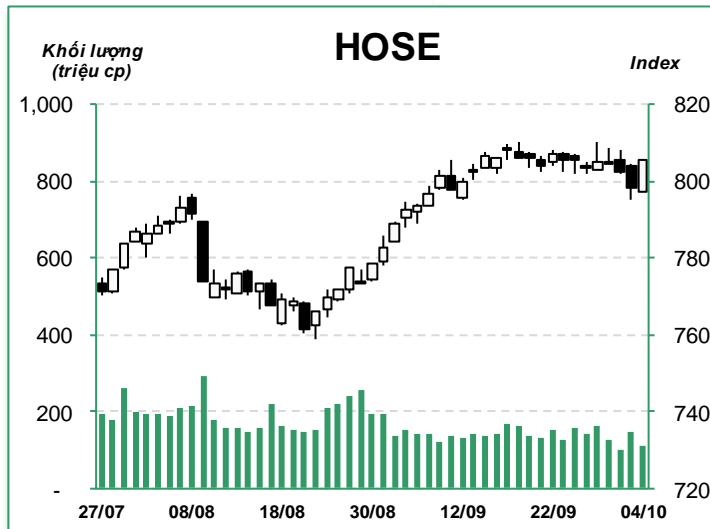


## Tổng quan thị trường

04/10/2017	HOSE		VN30		HNX	
	Giá trị	Thay đổi %	Giá trị	Thay đổi %	Giá trị	Thay đổi %
<b>Giá trị đóng cửa</b>	<b>805.66</b>	<b>0.96%</b>	<b>795.76</b>	<b>1.11%</b>	<b>107.43</b>	<b>0.84%</b>
Cuối tuần trước	804.42	0.15%	792.72	0.38%	107.66	-0.21%
Trung bình 20 ngày	803.54	0.26%	788.53	0.92%	105.75	1.58%
<b>Tổng KLGĐ (triệu cp)</b>	<b>118.42</b>	<b>-27.03%</b>	<b>33.18</b>	<b>-21.27%</b>	<b>35.98</b>	<b>-31.03%</b>
<b>KLGĐ khớp lệnh</b>	<b>109.37</b>	<b>-26.21%</b>	<b>30.91</b>	<b>-13.57%</b>	<b>35.29</b>	<b>-32.04%</b>
Trung bình 20 ngày	138.75	-21.18%	37.58	-17.75%	52.87	-33.25%
<b>Tổng GTGD (tỷ đồng)</b>	<b>2,471.18</b>	<b>-24.82%</b>	<b>1,296.69</b>	<b>-24.72%</b>	<b>397.51</b>	<b>-31.63%</b>
<b>GTGD khớp lệnh</b>	<b>2,216.21</b>	<b>-23.88%</b>	<b>1,183.52</b>	<b>-18.61%</b>	<b>389.50</b>	<b>-32.37%</b>
Trung bình 20 ngày	3,097.53	-20.22%	1,582.81	-18.08%	560.19	-29.04%
	<b>Tỷ trọng</b>		<b>Tỷ trọng</b>		<b>Tỷ trọng</b>	
<b>Số mã tăng</b>	169	49%	22	73%	99	26%
<b>Số mã giảm</b>	92	27%	4	13%	70	19%
<b>Số mã đứng giá</b>	82	24%	4	13%	209	55%



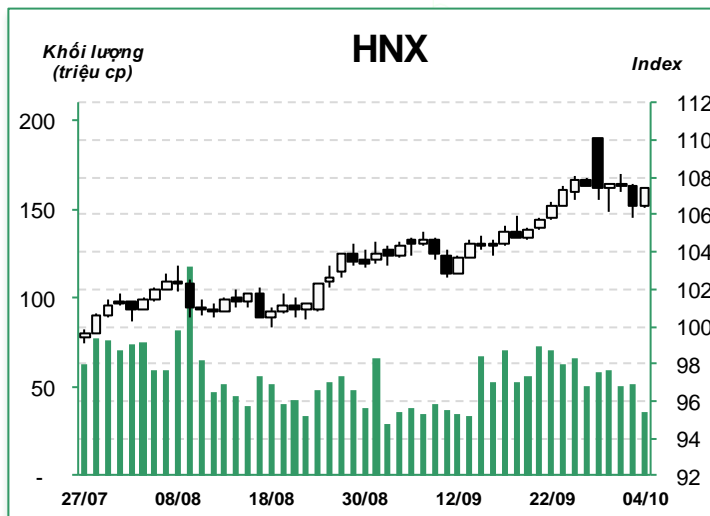
Thị trường tăng điểm trong nghi ngờ trong phiên sáng và mạnh mẽ hơn trong phiên chiều khi VN-Index vẫn giữ vững được mốc 800 điểm nhờ sự bùng nổ bất ngờ của nhóm ngân hàng. Diễn biến này hoàn toàn trái ngược với phiên giảm mạnh trước đó khi hầu hết tất cả các ngành đều tăng điểm trở lại. Ngoài áp lực bán đã sụt giảm đáng kể, chúng tôi chưa thấy có thông tin nào đặc biệt hỗ trợ cho sự hồi phục khá bất ngờ này.

Chốt phiên, VN-Index đóng cửa tại 805.66 điểm (+0.96%). KLGĐ khớp lệnh đạt 109.4 triệu cổ phiếu (-26.2%), tương đương 2,216 tỷ đồng giá trị (-23.9%).

Nhóm ngân hàng đã đồng loạt tăng mạnh VCB (+3.2%), CTG (+2.2%), MBB (+3.9%), BID (+1.0%), STB (+0.4%) giúp VN-Index tăng điểm ngoạn mục. Bên cạnh đó, còn có sự hỗ trợ của VIC (+1.8%) và các mã bất động sản có tính đầu cơ cao như DXG (+3.8%), FLC (+2.5%), LDG (+5.6%), HAR (+6.8%). Thị trường càng hưng phấn về cuối phiên và nhiều nhóm ngành diễn biến tích cực hỗ trợ chỉ số như thực phẩm đồ uống SAB (+1.4%), VNM (+0.4%), MSN (+0.2%); thép HPG (+2.2%), HSG (+0.9%), POM (+1.9%), DTL (+1.8%); dầu khí GAS (+1.0%), PLX (+0.3%), PGD (+1.5%), PVD (+0.4%); xây dựng ROS (+0.6%), CTD (+1.7%), HBC (+1.5%), REE (+0.6%), FCN (+2.4%); chứng khoán SSI (+0.8%), VCI (+1.5%), HCM (+1.5%), AGR (+2.7%).

Khối ngoại đảo chiều mua ròng 48.3 tỷ đồng trên sàn HOSE, lực mua tập trung vào các mã HPG (+23.4 tỷ), VIC (+19.6 tỷ), VCB (+17.2 tỷ) trong khi bán ròng MSN (-15.2 tỷ), KBC (-8.5 tỷ), SSI (-5.6 tỷ).

Diễn biến trên HNX cũng tương tự, chỉ số chốt phiên tại 107.43 điểm (+0.84%), KLGĐ khớp lệnh đạt 35.3 triệu cổ phiếu (-32.0%), tương đương 389.5 tỷ đồng giá trị (-32.4%).



## Giao dịch thỏa thuận

Mã CK	Khối lượng ('000 cp)	GTGD (tỷ đồng)
<b>HOSE</b>		
NVL	1,315.1	80.57
SCR	2,725.0	31.07
HII	500.0	20.10
MBB	600.0	13.17
VNE	1,434.9	11.91
MSN	200.0	11.00
TCO	500.0	5.33
VNM	35.0	5.18
GTN	300.0	4.94
VJC	40.0	4.19
<b>HNX</b>		
SPP	180.1	4.14
TTC	100.0	1.90
SDA	306.4	1.35
SHB	40.0	0.34
TTZ	50.0	0.18
NSH	14.2	0.10

Ngân hàng cũng là nhóm dẫn dắt chính trên HNX với ACB (+2.0%), NVB (+1.4%), SHB (+1.3%) đều tăng giá. Ngoài ra, còn có sự hỗ trợ của xây dựng VCG (+2.0%), PVX (+8.3%), CTX (+9.7%), L14 (+2.4%); vật liệu VCS (+0.9%), TTC (+2.7%); chứng khoán SHS (+2.2%), MBS (+1.7%), VIX (+2.9%), PSI (+4.9%).

Khối ngoại tiếp tục bán ròng nhẹ 1.8 tỷ đồng trên sàn Hà Nội (-88.5%), với các mã bị bán ròng nhiều nhất là NTP (-2.2 tỷ), HDA (-0.6 tỷ), DNP (-0.2 tỷ). Ngược lại, VGC (+1.1 tỷ), IDV (+0.3 tỷ), KVC (+0.1 tỷ) dẫn đầu nhóm được mua ròng.

Theo quan điểm kỹ thuật, VN Index có phiên tăng điểm trở lại. Chỉ số đi lên đóng cửa trên MA 5 và 20 cho thấy xu hướng phục hồi ngắn hạn có thể vẫn đang được duy trì, đợt giảm điểm trước đó có thể chỉ mang tính kỹ thuật. Tuy nhiên, các chỉ báo có độ trễ như MACD vẫn chưa cho tín hiệu mua trở lại, khi MACD vẫn đang nằm dưới đường Signal. Đồng thời, khối lượng giao dịch suy giảm xuống dưới bình quân 10 và 20 phiên hàm ý dòng tiền có dấu hiệu đứng ngoài thị trường. Do đó, nhà đầu tư nên cân nhắc thận trọng trước khi có quyết định giải ngân mới. Đối với sàn Hà Nội, HNX Index cũng có diễn biến tương tự. Chỉ số có phiên tăng điểm trở lại đóng cửa trên MA 5 và 20, kèm theo đường ADX nằm trên vùng 39 và +DI nằm trên -DI cho thấy xu hướng phục hồi của chỉ số đang được duy trì, ngưỡng kháng cự tiếp theo có thể là vùng 110.9 điểm (Fib 161.8). Nhìn chung, phiên tăng điểm 4/10 cho thấy xu hướng chính của thị trường có thể vẫn là phục hồi. Tuy nhiên, các chỉ báo có độ trễ như MACD vẫn chưa cho tín hiệu xác nhận mua trở lại. Do đó, nhà đầu tư nên cân nhắc thận trọng trước khi có quyết định giải ngân mới.

## Thông kê top 5 cổ phiếu giao dịch khớp lệnh

### HOSE

#### Top 5 tăng giá

Mã CK	Giá đóng cửa ('000)	KLGD ('000 CP)	Thay đổi (%)
TIX	37.5	1.2	7.0%
PJT	13.8	0.2	7.0%
HAI	7.6	3,034.5	6.9%
FIT	8.3	5,290.7	6.9%
ATG	3.7	131.3	6.9%

#### Top 5 giảm giá

Mã CK	Giá đóng cửa ('000)	KLGD ('000 CP)	Thay đổi (%)
PXS	8.3	212.7	-14.5%
PIT	6.5	0.1	-7.0%
PTL	3.9	188.1	-7.0%
SCD	40.3	25.8	-6.9%
SMA	9.1	0.4	-6.8%

#### Top 5 giá trị

Mã CK	Giá đóng cửa ('000)	Giá trị (tỷ đồng)	Thay đổi (%)
VCB	38.8	185.5	3.2%
ROS	109.2	160.0	0.7%
HPG	39.7	101.1	2.2%
VIC	52.0	100.0	1.8%
NVL	61.4	99.1	0.0%

#### Top 5 khối lượng

Mã CK	Giá đóng cửa ('000)	KLGD ('000 CP)	Thay đổi (%)
OGC	2.2	10,387.5	-5.6%
FLC	7.4	5,660.7	2.5%
FIT	8.3	5,290.7	6.9%
VCB	38.8	4,837.0	3.2%
ASM	10.9	3,562.6	1.4%

### HNX

#### Top 5 tăng giá

Mã CK	Giá đóng cửa ('000)	KLGD ('000 CP)	Thay đổi (%)
BXH	21.2	0.3	9.8%
HGM	38.0	0.1	9.8%
CTX	20.3	1.4	9.7%
TAG	36.1	19.8	9.7%
V12	14.7	9.7	9.7%

#### Top 5 giảm giá

Mã CK	Giá đóng cửa ('000)	KLGD ('000 CP)	Thay đổi (%)
ALT	13.5	0.2	-10.0%
PSW	9.0	0.1	-10.0%
VGP	24.3	0.1	-10.0%
CTP	16.4	43.4	-9.9%
INC	5.5	0.1	-9.8%

#### Top 5 giá trị

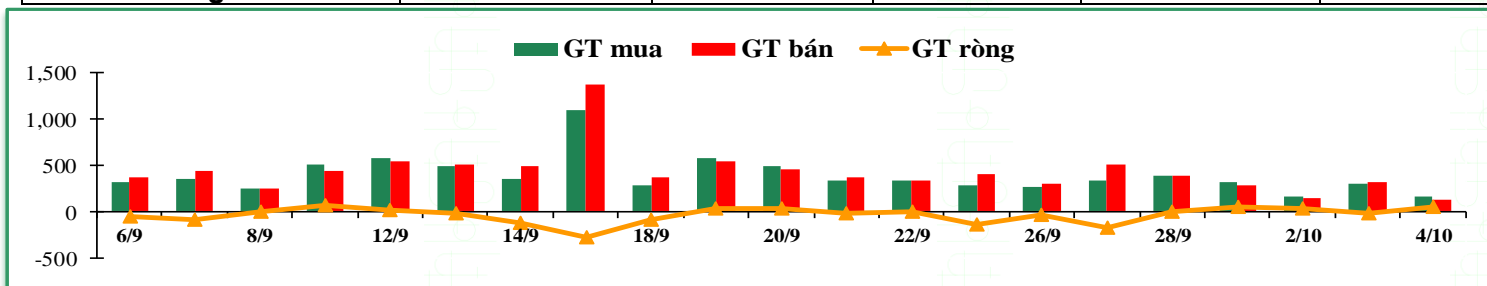
Mã CK	Giá đóng cửa ('000)	Giá trị (tỷ đồng)	Thay đổi (%)
ACB	30.9	59.3	2.0%
SHS	18.6	36.3	2.2%
SHB	8.0	34.0	1.3%
KLF	3.7	31.4	0.0%
DST	35.3	25.3	4.1%

#### Top 5 khối lượng

Mã CK	Giá đóng cửa ('000)	KLGD ('000 CP)	Thay đổi (%)
KLF	3.7	8,493.5	0.0%
SHB	8.0	4,304.1	1.3%
PVX	2.6	2,274.8	8.3%
SHS	18.6	1,990.8	2.2%
ACB	30.9	1,937.1	2.0%

## Giao dịch nhà đầu tư nước ngoài

Sàn GD	GT Mua	% Thị trường	GT Bán	% Thị trường	Mua-Bán
HOSE	163.9	7.4%	115.7	5.2%	48.3
HNX	2.9	0.7%	4.7	1.2%	-1.8
<b>Tổng số</b>	<b>166.8</b>		<b>120.3</b>		<b>46.5</b>



### HOSE

#### Top 5 mua nhiều nhất

Mã CK	Giá đóng cửa ('000)	Giá trị (tỷ đồng)	Thay đổi (%)
VNM	148.5	35.5	0.4%
HPG	39.7	32.8	2.2%
VIC	52.0	22.3	1.8%
VCB	38.8	19.5	3.2%
DXG	20.5	6.6	3.8%

#### Top 5 bán nhiều nhất

Mã CK	Giá đóng cửa ('000)	Giá trị (tỷ đồng)	Thay đổi (%)
VNM	148.5	23.0	0.4%
MSN	55.0	15.3	0.2%
VJC	105.0	10.1	0.6%
HPG	39.7	9.4	2.2%
KBC	14.3	8.8	0.7%

#### Top 5 mua ròng

Mã CK	Giá đóng cửa ('000)	Giá trị (tỷ đồng)	Thay đổi (%)
HPG	39.7	23.4	2.2%
VIC	52.0	19.6	1.8%
VCB	38.8	17.2	3.2%
VNM	148.5	12.5	0.4%
DXG	20.5	6.1	3.8%

### HNX

#### Top 5 mua nhiều nhất

Mã CK	Giá đóng cửa ('000)	Giá trị (tỷ đồng)	Thay đổi (%)
VGC	22.4	1.1	0.0%
NTP	72.4	0.4	0.6%
IDV	41.9	0.3	1.5%
KVC	3.3	0.1	0.0%
VIT	21.5	0.1	-1.4%

#### Top 5 bán nhiều nhất

Mã CK	Giá đóng cửa ('000)	Giá trị (tỷ đồng)	Thay đổi (%)
NTP	72.4	2.6	0.6%
HDA	8.7	0.6	-3.3%
DNP	23.5	0.2	2.2%
TAG	36.1	0.2	9.7%
THB	17.5	0.2	0.0%

#### Top 5 mua ròng

Mã CK	Giá đóng cửa ('000)	Giá trị (tỷ đồng)	Thay đổi (%)
VGC	22.4	1.1	0.0%
IDV	41.9	0.3	1.5%
KVC	3.3	0.1	0.0%
VIT	21.5	0.1	-1.4%
SHS	18.6	0.1	2.2%

## Tin trong nước

### **HSBC: "Việt Nam đã tăng trưởng cao hơn mức kỳ vọng của chúng tôi"**

HSBC vừa công bố báo cáo Triển vọng Kinh tế Thị trường Việt Nam tháng 9 với chủ đề "Tăng trưởng kinh tế vượt kỳ vọng". Trong đó, HSBC bày tỏ sự bất ngờ khi nền kinh tế Việt Nam đã tăng trưởng ở mức đáng kinh ngạc vào quý III.

"Việt Nam đã tăng trưởng cao hơn mức kỳ vọng của chúng tôi. Trong quý III/2017, nền kinh tế tăng trưởng ở mức đáng kinh ngạc 7,5% so với năm ngoái trong khi quý trước đạt 6,4%... Với những số liệu thu thập trong khoảng thời gian gần đây, chúng tôi điều chỉnh mức dự báo tăng trưởng kinh tế của Việt Nam trong năm 2017 lên 6,6% và tiếp tục kỳ vọng tăng trưởng năm 2018 sẽ đạt 6,4%" – bản báo cáo của HSBC nhận định.

FDI đã tăng mạnh trong quý III.2017 và HSBC cho rằng nguồn vốn này sẽ tiếp tục rót vào Việt Nam đến hết năm. Vốn đăng ký mới đầu tư FDI đã tăng 30% từ đầu năm đến nay và đạt 14,5 tỷ USD. Nhật Bản, Singapore và Hàn Quốc đứng đầu danh sách các quốc gia đầu tư FDI nhiều nhất vào Việt Nam với số vốn đăng ký của cả ba nước chiếm tới 70%.

HSBC đánh giá lĩnh vực nông nghiệp đã phục hồi tốt. Xuất khẩu gạo và rau tăng trưởng bình quân trên 50% trong quý III/2017 so với cùng kỳ năm ngoái và sẽ còn tiếp tục tăng trưởng mạnh trong quý IV/2017, nếu không gặp khó khăn do thời tiết khắc nghiệt. Việc giá lương thực thoát đáy cũng khiến thu nhập của người nông dân được cải thiện trong những tháng tới.

Với xu hướng như hiện tại, HSBC kỳ vọng hoạt động sản xuất sẽ vẫn duy trì sức tăng mạnh trong quý IV/2017, ngành du lịch và hoạt động đầu tư FDI sẽ vượt qua kết quả năm ngoái và duy trì tốc độ tăng trưởng cao của Việt Nam từ nay đến cuối năm.

### **Xuất khẩu dây điện và cáp điện tăng đột biến**

Xuất khẩu dây điện và cáp điện tăng rất mạnh ở nhiều thị trường, trong đó riêng thị trường Anh trong tháng 8 tăng đột biến trên 20 lần so với tháng liền trước đó và cũng tăng 24 lần so với tháng 8/2016.

Sản phẩm dây điện và cáp điện được đánh giá là một trong những nhóm ngành hàng đóng góp không nhỏ vào giá trị sản xuất công nghiệp của Việt Nam.

Việt Nam có trên 200 doanh nghiệp tham gia sản xuất và xuất khẩu dây điện và cáp điện, trong đó có nhiều công ty 100% vốn đầu tư nước ngoài hoặc liên doanh với nước ngoài để đầu tư sản xuất, xuất khẩu mặt hàng này với quy mô lớn và có dây chuyền công nghệ hiện đại.

Nhóm hàng dây điện và cáp điện xuất khẩu ra thị trường nước ngoài trong 8 tháng đầu năm 2017 tăng mạnh trên 41% về kim ngạch so với cùng kỳ năm ngoái, thu về 805,12 triệu USD; trong đó riêng tháng 8/2017 xuất khẩu đạt 124,29 triệu USD (tăng 10,7% so với tháng 7/2017) - theo số liệu thống kê mới nhất của Tổng cục Hải quan.

Ba thị trường gồm: Nhật Bản, Trung Quốc, Hàn Quốc đang dẫn đầu về nhập khẩu dây điện và cáp điện của Việt Nam, với kim ngạch đạt gần 520 triệu USD.

## Tin doanh nghiệp niêm yết

### **HLB: Chi bổ sung cổ tức 2016 với tỷ lệ tới 50% tiền mặt**

Vừa nhận cổ tức 2016 với tỷ lệ 10% hồi tháng 5, CTCP Bia & Nước giải khát Hạ Long (UPCoM: HLB) dự kiến sẽ chi bổ sung thêm cổ tức 2016 bằng tiền mặt với tỷ lệ đến 50%.

Cụ thể, việc chi cổ tức bổ sung năm 2016 đã được thông qua bởi ĐHĐCĐ lấy ý kiến bằng văn bản. Tỷ lệ thực hiện là 50% với tổng giá trị mệnh giá tương đương 15 tỷ đồng và dự kiến thực hiện trong tháng 10.

### **VE1: Chào bán 3 triệu cp tăng vốn gấp đôi lên 60 tỷ đồng**

Theo Nghị quyết HĐQT, CTCP Xây dựng điện Vneco 1 (HNX: VE1) sẽ thực hiện tăng vốn gấp đôi lên 60 tỷ đồng thông qua việc chào bán 3 triệu cp cho cổ đông chiến lược.

Theo đó, VE1 sẽ chào bán riêng lẻ 3 triệu cp với giá bằng mệnh giá 10,000 đồng/cp cho các cổ đông chiến lược được ĐHĐCĐ bất thường trước đó thông qua gồm: Công ty TNHH Quản lý Đầu tư Long Việt (1.7 triệu cp), CTCP Đầu tư Việt Tú (450,000 cp), ông Hao Dan (450,000 cp), bà Xu Xiu Li (210,000 cp) và ông Xu Sheng (180,000 cp).

### **Vinaconex 1 (VC1) chốt danh sách phát hành 4,6 triệu cổ phiếu thưởng**

CTCP Xây dựng số 1 (Vinaconex 1, mã VC1) thông báo ngày 18/10 tới đây là ngày chốt danh sách cổ đông để thực hiện phương án phát hành cổ phiếu tăng vốn cổ phần từ nguồn vốn chủ sở hữu.

Theo đó, dự kiến trong tháng 10, VC1 sẽ phát hành 4,6 triệu cổ phiếu cho cổ đông hiện hữu, tương ứng tỷ lệ 62,16%. Tổng giá trị phát hành theo mệnh giá là 46 tỷ đồng.

Nếu thực hiện thành công, vốn điều lệ VC1 sẽ tăng từ 74 tỷ đồng lên 120 tỷ đồng.

### **VCS: Lợi nhuận sau thuế quý III ước đạt 266 tỷ đồng**

Lãnh đạo CTCP Vicostone (VCS) cho biết, quý III, doanh thu của Công ty ước đạt 1.018 tỷ đồng, lợi nhuận sau thuế ước đạt 266 tỷ đồng.

Như vậy, lũy kế 9 tháng đầu năm, Công ty đạt 3.300 tỷ đồng doanh thu, lợi nhuận sau thuế đạt 843 tỷ đồng. Với kết quả như hiện nay, kế hoạch lợi nhuận nghìn tỷ của Công ty chắc chắn hoàn thành, vì quý IV thường là mùa tiêu thụ hàng hóa cao điểm.



## Cổ phiếu khuyến nghị trong ngày

STT	Mã CK	Khuyến nghị	Ngày khuyến nghị	Giá hiện tại	Giá thực hiện	LN/Lỗ hiện tại	Giá mục tiêu	Giá cắt lỗ	LN dự kiến	Lỗ dự kiến	Lý Do
1	VCB	Nắm giữ	28/9/2017	38.8	36.9	5.1%	40.3	35.7	9%	-3%	Cổ phiếu có khả năng vượt kháng cự

## Danh mục cổ phiếu đã khuyến nghị

STT	Mã CK	Khuyến nghị	Ngày khuyến nghị	Giá hiện tại	Giá thực hiện	LN/Lỗ hiện tại	Giá mục tiêu	Giá cắt lỗ	LN dự kiến	Lỗ dự kiến	Ghi Chú
1	CHP	Nắm giữ	30/8/2017	27.2	26.2	4.0%	29.0	25.0	11%	-4%	
2	GAS	Nắm giữ	1/9/2017	69.5	61.6	12.8%	72.8	60.1	18%	-2%	Điều chỉnh giá do trả cổ tức bằng tiền 10%
3	CSV	Mua	15/9/2017	35.4	35.0	1.1%	37.7	33.5	8%	-4%	
4	ACB	Nắm giữ	19/9/2017	30.3	28.2	7.4%	32.0	27.4	13%	-3%	
5	GMD	Nắm giữ	22/9/2017	43.8	41.8	4.8%	45.5	41.0	9%	-2%	
6	VIC	Nắm giữ	27/9/2017	52.0	49.4	5.3%	53.2	47.5	8%	-4%	
7	VCB	Nắm giữ	28/9/2017	38.8	36.9	5.1%	40.3	35.7	9%	-3%	Điều chỉnh giá do trả cổ tức 8%

Bản tin này được cung cấp bởi Phòng phân tích – CTCP chứng khoán Phú Hưng. Tất cả những thông tin đều được thu thập từ các nguồn đáng tin cậy. Tuy nhiên do thị trường chứng khoán còn chịu ảnh hưởng bởi nhiều nhân tố phức tạp và khó dự báo nên quý nhà đầu tư cần tự chịu trách nhiệm về các hoạt động đầu tư của mình.

## Cập nhật danh mục cổ phiếu phân tích

Mã CK	Sàn	Thị giá	Giá mục tiêu*	Ngày ra báo cáo	LN 2017E (tỷ)	EPS 2017E	BV 2017E	ROE 2017E	ROA 2017E	PE 2017E	PB 2017E	Cổ tức dự kiến**	Khuyến nghị
MWG	HOSE	118,000	122,000	28/09/2017	2,165	6,888	25,080	27%	8%	14.3	6.3	n/a	TRUNG LẬP
NKG	HOSE	36,300	41,200	29/09/2017	782	6,018	22,845	34%	11%	7.0	2.0	15%	TĂNG TỶ TRỌNG
LAS	HNX	15,300	23,400	22/09/2017	172	1,527	11,390	13%	6%	12.0	2.0	10%	TĂNG TỶ TRỌNG
PAC	HOSE	53,000	60,520	20/09/2017	165	3,558	17,463	20%	8%	14.6	3.0	23%	TĂNG TỶ TRỌNG
VNM	HOSE	148,500	167,000	18/09/2017	11,664	8,036	16,867	47%	36%	18.7	8.0	n/a	TĂNG TỶ TRỌNG
DGW	HOSE	16,900	18,900	08/09/2017	50	1,260	16,609	8%	4%	13.1	1.0	7%	TĂNG TỶ TRỌNG
NAF	HOSE	25,000	32,800	07/09/2017	61	2,022	13,173	16%	11%	18.8	2.3	10%	TĂNG TỶ TRỌNG
TCM	HOSE	27,650	31,050	01/09/2017	178	3,449	20,393	17%	6%	8.1	1.4	5%	TRUNG LẬP
BFC	HOSE	40,350	47,400	30/08/2017	322	5,646	18,396	33%	9%	8.4	2.5	30%	TĂNG TỶ TRỌNG
HAX	HOSE	42,000	45,390	04/08/2017	80.5	3,450	20,200	17%	6%	12.0	2.0	n/a	TRUNG LẬP
VSC	HOSE	54,500	60,900	04/08/2017	216	4,656	30,685	16%	9%	13.0	2.0	25%	TRUNG LẬP
HPG	HOSE	39,650	39,000	25/07/2017	7,170	5,580	21,047	28%	17%	7.0	1.9	30%	TĂNG TỶ TRỌNG
PNJ	HOSE	113,900	123,000	12/07/2017	673	6,231	23,944	26%	15%	17.8	4.6	18%	TĂNG TỶ TRỌNG
FOX	UPCOM	72,000	103,194	30/06/2017	1,111	7,371	30,844	25%	11%	9.8	2.3	10%	TĂNG TỶ TRỌNG
DRC	HOSE	22,300	33,200	23/06/2017	374	3,156	13,974	23%	6%	10.5	2.4	25%	TRUNG LẬP
ELC	HOSE	15,900	30,000	13/06/2017	124	2,640	19,500	14%	10%	11.3	1.5	7%	TĂNG TỶ TRỌNG
PHR	HOSE	40,900	40,000	07/06/2017	363	4,625	34,188	9%	15%	8.6	1.1	18%	TĂNG TỶ TRỌNG
DPR	HOSE	40,950	64,700	31/05/2017	204	5,102	54,473	6%	10%	12.6	1.2	30%	TĂNG TỶ TRỌNG
LIX	HOSE	45,500	54,930	25/05/2017	267	6,600	18,590	34%	21%	8.9	3.2	30%	TĂNG TỶ TRỌNG
TRC	HOSE	28,700	38,000	23/05/2017	98	3,395	51,889	7%	6%	11.2	0.7	15%	TĂNG TỶ TRỌNG
HBC	HOSE	61,000	51,174	08/05/2017	828	6,369	19,815	38%	6%	8.0	2.6	15%	TRUNG LẬP
REE	HOSE	34,600	29,100	03/05/2017	1,592	4,380	27,540	16%	10%	7.0	1.0	16%	TRUNG LẬP
TCM	HOSE	27,650	32,200	28/03/2017	178	3,617	22,200	16%	6%	8.9	1.5	10%	TĂNG TỶ TRỌNG
FPT	HOSE	48,050	50,527	21/02/2017	2,913	4,900	25,260	25%	10%	10.5	2.0	20%	TĂNG TỶ TRỌNG

\* Giá mục tiêu chưa điều chỉnh cổ tức sau ngày báo cáo.

\*\* Tỷ lệ cổ tức dự kiến năm 2016 trên mệnh giá.

Bản tin này được cung cấp bởi Phòng phân tích – CTCP chứng khoán Phú Hưng. Tất cả những thông tin đều được thu thập từ các nguồn đáng tin cậy. Tuy nhiên do thị trường chứng khoán còn chịu ảnh hưởng bởi nhiều nhân tố phức tạp và khó dự báo nên quý nhà đầu tư cần tự chịu trách nhiệm về các hoạt động đầu tư của mình.



## Khuyến cáo

Những thông tin trên đã được biên soạn từ những nguồn mà chúng tôi cho là đáng tin cậy. Tuy nhiên, chúng tôi không chịu trách nhiệm về tính đầy đủ cũng như tính chính xác của nó. Những quan điểm và ước tính trong báo cáo này là những nhận định tại thời điểm của báo cáo và có thể thay đổi mà không cần báo trước. Báo cáo chỉ mang tính tham khảo và quý nhà đầu tư cần tự chịu trách nhiệm về quyết định đầu tư của mình.

### © Công ty Cổ phần Chứng khoán Phú Hưng (PHS).

Tòa nhà CR3-03A, Tầng 3, 109 Tôn Dật Tiên, Phường Tân Phú, Quận 7, Tp. HCM

Điện thoại: (84-8) 5 413 5479

Fax: (84-8) 5 413 5472

Customer Service: (84-8) 5 411 8855

Call Center: (84-8) 5 413 5488

E-mail: [info@phs.vn](mailto:info@phs.vn) / [support@phs.vn](mailto:support@phs.vn) Web: [www.phs.vn](http://www.phs.vn)

### © Công ty Cổ phần Chứng khoán Phú Hưng (PHS).

Tòa nhà CR3-03A, Tầng 3, 109 Tôn Dật Tiên, Phường Tân Phú, Quận

7, Tp. HCM

Điện thoại: (84-28) 5 413 5479

Fax: (84-28) 5 413 5472

Customer Service: (84-28) 5 411 8855

Call Center: (84-28) 5

413 5488

E-mail: [info@phs.vn](mailto:info@phs.vn) / [support@phs.vn](mailto:support@phs.vn) Web: [www.phs.vn](http://www.phs.vn)

### PGD Phú Mỹ Hưng

Tòa nhà CR2-08, 107 Tôn Dật Tiên, P.

Tân Phú, Quận 7,

Tp. HCM

Điện thoại: (84-8) 5 413 5478

Fax: (84-28) 5 413 5473

### Chi nhánh Quận 3

Tầng 2, Tòa nhà Phương Nam,

157 Võ Thị Sáu, Quận 3, Tp.

HCM

Điện thoại: (84-8) 3 820 8068

Fax: (84-28) 3 820 8206

### Chi Nhánh Thanh Xuân

Tầng 5, Tòa nhà UNIC Complex,

N04 Hoàng Đạo Thúy, phường Trung

Hòa, quận Cầu Giấy, Hà Nội

Phone: (84-24) 6 250 9999

Fax: (84-24) 6 250 6666

### Chi nhánh Tân Bình

Tầng trệt, P. G.4A, Tòa nhà E-Town 2,

364 Cộng Hòa, Phường 13, Quận Tân

Bình, Tp.HCM.

Điện thoại: (84-8) 3 813 2401

Fax: (84-28) 3 813 2415

### Chi Nhánh Hà Nội

Tầng 3, Tòa nhà Naforimex,

19 Bà Triệu, Quận Hoàn Kiếm,

Hà Nội

Phone: (84-24) 3 933 4566

Fax: (84-24) 3 933 4820

### Chi nhánh Hải Phòng

Tầng 2, Tòa nhà Eliteco, 18 Trần

Hung Đạo, Quận Hồng Bàng, Hải

Phòng

Phone: (84-225) 384 1810

Fax: (84-225) 384 1801