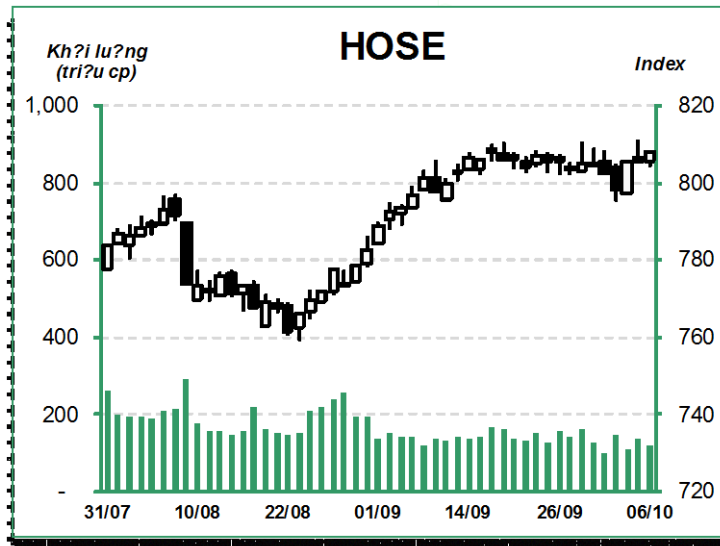


## Tổng quan thị trường

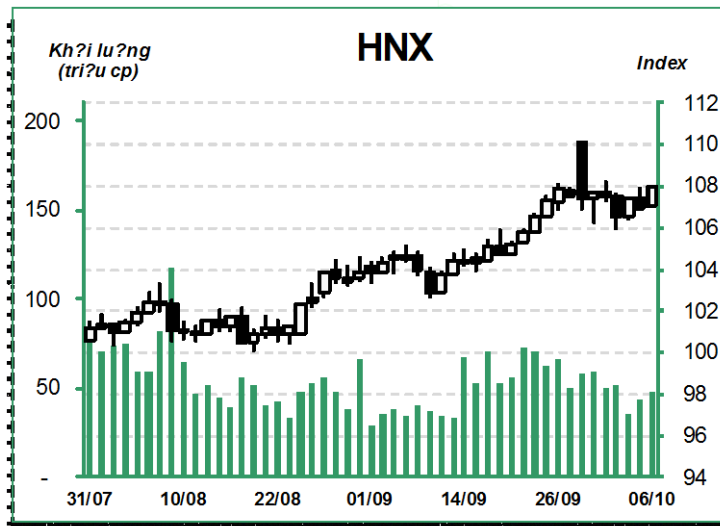
06/10/2017	HOSE		VN30		HNX	
	Giá trị	Thay đổi %	Giá trị	Thay đổi %	Giá trị	Thay đổi %
<b>Giá trị đóng cửa</b>	<b>807.80</b>	<b>0.32%</b>	<b>800.42</b>	<b>0.38%</b>	<b>107.98</b>	<b>0.94%</b>
Cuối tuần trước	804.42	0.42%	792.72	0.97%	107.66	0.30%
Trung bình 20 ngày	804.30	0.44%	790.22	1.29%	106.08	1.80%
<b>Tổng KLGĐ (triệu cp)</b>	<b>132.95</b>	<b>-10.44%</b>	<b>39.45</b>	<b>-28.56%</b>	<b>51.78</b>	<b>16.07%</b>
<b>KLGĐ khớp lệnh</b>	<b>119.94</b>	<b>-13.87%</b>	<b>35.23</b>	<b>-27.80%</b>	<b>48.72</b>	<b>11.20%</b>
Trung bình 20 ngày	138.43	-13.36%	37.90	-7.03%	53.75	-9.35%
<b>Tổng GTGD (tỷ đồng)</b>	<b>2,703.59</b>	<b>-20.02%</b>	<b>1,540.42</b>	<b>-24.30%</b>	<b>655.09</b>	<b>17.58%</b>
<b>GTGD khớp lệnh</b>	<b>2,426.99</b>	<b>-19.03%</b>	<b>1,344.42</b>	<b>-23.67%</b>	<b>591.51</b>	<b>8.38%</b>
Trung bình 20 ngày	3,061.62	-11.69%	1,571.52	-1.98%	569.16	15.10%
	<b>Tỷ trọng</b>		<b>Tỷ trọng</b>		<b>Tỷ trọng</b>	
<b>Số mã tăng</b>	120	35%	16	53%	103	27%
<b>Số mã giảm</b>	123	36%	9	30%	70	19%
<b>Số mã đứng giá</b>	101	29%	5	17%	205	54%



Thị trường tiếp tục diễn biến giằng co trong biên độ hẹp trong phần lớn thời gian giao dịch. Nhóm ngân hàng bất ngờ bứt phá về cuối phiên đã giúp hai chỉ số kết tuần trong sắc xanh.

Chốt phiên, VN-Index đóng cửa tại 807.80 điểm (+0.32%). KLGĐ khớp lệnh đạt 119.9 triệu cổ phiếu (-13.9%), tương đương 2,427 tỷ đồng giá trị (-19.0%).

Nhịp tăng từ các cổ phiếu ngân hàng MBB (+4.5%), VPB (+0.9%), CTG (+1.1%), VCB (+0.9%) đã hỗ trợ tích cực cho VN-Index mặc dù thông tin không mấy tích cực liên quan đến lãi suất áp dụng quý 4/2017 của các khoản nợ xấu tăng lên 9.9%/năm vừa được VAMC công bố. Bên cạnh đó, nhóm thực phẩm đồ uống cũng đóng góp vào đà tăng của chỉ số mà nỗ lực lớn đến từ cổ phiếu BHN (+5.1%) cùng với GTN (+1.8%), KDC (+0.2%). Cổ phiếu GMD (+1.2%) tăng nhẹ sau thông tin công ty này bán nốt 15% vốn còn lại của Gemadep Tower và 51% vốn hai công ty con cho CJ. Trong khi đó, nhóm dầu khí diễn biến trái chiều, PLX (+0.5%), PVD (+0.4%) tăng điểm thì GAS (-0.3%), PXS (-0.6%) kém tích cực. Kịch bản tương tự diễn ra ở nhóm bất động sản khi VIC (-0.2%), QCG (-1.1%), HAR (-3%) đi ngược với thị trường thì NLG (+2.3%), LDG (+2%), SCR (+0.5%) vẫn còn khả quan.



Khối ngoại bán ròng 1.4 tỷ đồng trên sàn HOSE (-99.5%), tập trung ở các VCB (-49.6 tỷ), CII (-22.2 tỷ), SBT (-11.2 tỷ) và mua ròng chủ yếu VNM (+27.4 tỷ), NLG (+18.4 tỷ), VIC (+15.3 tỷ).

Cổ phiếu ngân hàng ACB tiếp tục là trụ cột cho một phiên phục hồi của HNX-Index. Chốt phiên, HNX-Index đóng cửa tại 107.98 điểm (+0.94%). KLGĐ khớp lệnh đạt 48.7 triệu cổ phiếu (+11.2%), tương đương 591.5 tỷ đồng giá trị (+8.4%).

Ngoài ACB (+2.6%), nhóm xây dựng cũng hỗ trợ cho phiên tăng điểm của HNX-Index VCG (+2.5%), PVX (+4%), SJE (+5.9%) cùng với cổ phiếu bảo hiểm PVI (+2.8%). Bên cạnh

## Giao dịch thỏa thuận

Mã CK	Khối lượng ('000 cp)	GTGD (tỷ đồng)
<b>HOSE</b>		
NVL	1,430.0	87.61
CII	1,000.0	32.10
VNM	150.0	22.48
REE	500.0	18.53
ITA	3,750.0	15.14
BCG	2,032.7	14.62
SBT	500.0	13.40
MBB	500.0	11.00
VJC	100.0	10.97
GTN	500.0	8.50
<b>HNX</b>		
SHS	2,000.0	40.20
SPP	571.0	12.16
SAF	126.5	8.35
CET	200.0	1.08
API	21.2	0.61
SHB	55.0	0.48
VMC	10.0	0.47

đó, các cổ phiếu phân bón cũng giữ sắc xanh cuối phiên PMB (+3%), LAS (+3.9%) và PSE tăng trần.

Khối ngoại bán ròng 11.9 tỷ đồng trên sàn Hà Nội (-31.1%), tập trung bán ròng ở các SAF (-8.3 tỷ), PVS (-6.4 tỷ), SHS (-2.0 tỷ) và các cổ phiếu HUT (+1.8 tỷ), LAS (+1.6 tỷ), API (+0.6 tỷ) được mua ròng nhiều nhất.

Theo quan điểm kỹ thuật, VN Index có phiên tăng điểm trở lại. Khối lượng giao dịch duy trì dưới bình quân 10 và 20 phiên hàm ý dòng tiền vẫn có phần thận trọng nhất định. Tuy nhiên, chỉ số đang đóng cửa trên MA 5 và 20, kèm theo đường ADX nằm trên vùng 27, kèm theo đường +DI nằm trên -DI cho thấy xu hướng phục hồi của chỉ số vẫn đang được duy trì. Thêm vào đó, chỉ báo RSI đang có xu hướng đi lên trở lại vùng 62 phát đi tín hiệu động lực tăng điểm đang được cải thiện, chỉ số có thể tiếp tục đi lên thử thách ngưỡng kháng cự 824 điểm (Fib 100) trong những phiên tới. Đối với sàn Hà Nội, HNX Index cũng có diễn biến tương tự. Chỉ số có phiên tăng điểm tích cực lên đóng cửa trên MA 5 và 20, kèm khối lượng giao dịch gia tăng so với phiên trước đó, cho thấy xu hướng phục hồi đang tiếp diễn, chỉ số có thể tiến lên thử thách ngưỡng kháng cự 110.9 điểm (Fib 161.8). Nhìn chung, phiên tăng điểm 6/10 cho thấy xu hướng phục hồi của thị trường đang tiếp diễn. Thị trường có thể tiến lên chinh phục các ngưỡng kháng cự cao hơn. Do đó, nhà đầu tư có thể cân nhắc gia tăng thêm một tỷ trọng nhỏ vào các cổ phiếu có cơ bản tốt, kỳ vọng kết quả kinh doanh quý 3/2017 khả quan.

## Thông kê top 5 cổ phiếu giao dịch khớp lệnh

### HOSE

#### Top 5 tăng giá

Mã CK	Giá đóng cửa ('000)	KLGD ('000 CP)	Thay đổi (%)
EMC	23.8	5.6	7.0%
PTL	3.9	129.3	6.9%
HAI	8.7	3,421.6	6.9%
DGW	18.2	978.8	6.8%
LGC	23.4	0.0	6.4%

#### Top 5 giảm giá

Mã CK	Giá đóng cửa ('000)	KLGD ('000 CP)	Thay đổi (%)
VID	8.0	18.3	-10.1%
DAT	30.3	0.0	-6.9%
NAV	6.1	18.0	-6.9%
ABT	32.5	4.9	-6.9%
PNC	18.8	1.0	-6.5%

#### Top 5 giá trị

Mã CK	Giá đóng cửa ('000)	Giá trị (tỷ đồng)	Thay đổi (%)
ROS	110.7	174.5	0.6%
MBB	23.1	164.1	4.5%
VNM	149.0	136.5	0.0%
HPG	38.9	120.8	0.1%
NVL	61.4	98.3	0.0%

#### Top 5 khối lượng

Mã CK	Giá đóng cửa ('000)	KLGD ('000 CP)	Thay đổi (%)
ITA	4.1	13,491.4	0.3%
MBB	23.1	7,227.8	4.5%
FLC	7.4	5,276.3	0.0%
FIT	8.5	4,541.1	1.3%
OGC	2.1	4,107.1	-2.8%

### HNX

#### Top 5 tăng giá

Mã CK	Giá đóng cửa ('000)	KLGD ('000 CP)	Thay đổi (%)
KHL	0.8	78.0	14.3%
VC2	15.4	41.2	10.0%
INC	5.5	0.1	10.0%
BPC	18.7	0.1	10.0%
L44	2.2	7.2	10.0%

#### Top 5 giảm giá

Mã CK	Giá đóng cửa ('000)	KLGD ('000 CP)	Thay đổi (%)
CET	5.4	155.3	-10.0%
ALV	9.9	69.1	-10.0%
NDF	6.5	158.4	-9.7%
MEL	12.1	0.5	-9.7%
DLR	11.4	0.1	-9.5%

#### Top 5 giá trị

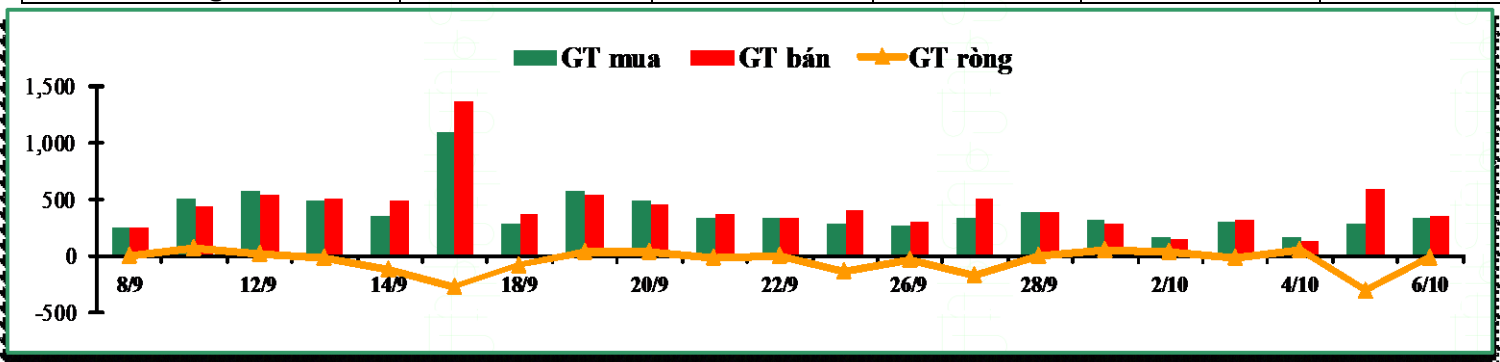
Mã CK	Giá đóng cửa ('000)	Giá trị (tỷ đồng)	Thay đổi (%)
ACB	31.3	85.8	2.6%
DST	42.5	71.0	9.8%
VCS	200.2	42.0	-1.8%
KLF	4.1	39.7	2.5%
PIV	46.0	35.4	5.3%

#### Top 5 khối lượng

Mã CK	Giá đóng cửa ('000)	KLGD ('000 CP)	Thay đổi (%)
KLF	4.1	9,559.8	2.5%
PVX	2.6	5,754.2	4.0%
SHB	8.0	3,997.6	0.0%
ACB	31.3	2,764.4	2.6%
DST	42.5	1,726.1	9.8%

## Giao dịch nhà đầu tư nước ngoài

Sàn GD	GT Mua	% Thị trường	GT Bán	% Thị trường	Mua-Bán
HOSE	328.4	13.5%	329.8	13.6%	-1.4
HNX	8.2	1.4%	20.1	3.4%	-11.9
<b>Tổng số</b>	<b>336.6</b>		<b>349.9</b>		<b>-13.3</b>



### HOSE

#### Top 5 mua nhiều nhất

Mã CK	Giá đóng cửa ('000)	Giá trị (tỷ đồng)	Thay đổi (%)
VNM	149.0	125.7	0.0%
CII	32.6	42.8	0.8%
HPG	38.9	25.5	0.1%
NLG	26.5	18.4	2.3%
REE	34.6	17.4	-0.3%

#### Top 5 bán nhiều nhất

Mã CK	Giá đóng cửa ('000)	Giá trị (tỷ đồng)	Thay đổi (%)
VNM	149.0	98.3	0.0%
CII	32.6	65.0	0.8%
VCB	39.1	58.4	0.9%
HPG	38.9	17.7	0.1%
REE	34.6	17.4	-0.3%

#### Top 5 mua ròng

Mã CK	Giá đóng cửa ('000)	Giá trị (tỷ đồng)	Thay đổi (%)
VNM	149.0	27.4	0.0%
NLG	26.5	18.4	2.3%
VIC	52.6	15.3	-0.2%
DCM	13.9	14.6	1.8%
LDG	15.3	11.6	2.0%

### HNX

#### Top 5 mua nhiều nhất

Mã CK	Giá đóng cửa ('000)	Giá trị (tỷ đồng)	Thay đổi (%)
HUT	11.7	1.8	0.0%
LAS	15.8	1.6	4.0%
API	32.5	0.6	1.9%
KVC	3.4	0.5	3.0%
SPI	5.8	0.5	5.5%

#### Top 5 bán nhiều nhất

Mã CK	Giá đóng cửa ('000)	Giá trị (tỷ đồng)	Thay đổi (%)
SAF	67.0	8.3	0.0%
PVS	16.0	6.4	0.6%
SHS	18.5	2.2	1.1%
HDA	9.0	0.8	3.5%
NTP	72.0	0.7	0.0%

#### Top 5 mua ròng

Mã CK	Giá đóng cửa ('000)	Giá trị (tỷ đồng)	Thay đổi (%)
HUT	11.7	1.8	0.0%
LAS	15.8	1.6	4.0%
API	32.5	0.6	1.9%
SPI	5.8	0.5	5.5%
PVE	8.1	0.5	1.3%

## Tin trong nước

---

### **Giá xăng giảm sau 5 lần tăng liên tiếp**

Theo thông báo của Liên bộ Công Thương - Tài chính về việc điều hành giá bán lẻ xăng dầu trong phiên điều chỉnh ngày 5/10, giá xăng RON 92 giảm 112 đồng/lít.

Sau khi thực hiện trích lập và chi sử dụng Quỹ bình ổn, xăng RON 92 giảm xuống mức tối đa không cao hơn 17.999 đồng/lít.

Trong khi đó Xăng E5 giảm 105 đồng/lít - giá bán không cao hơn 17.731đồng/lít; Dầu diesel 0.05S tăng 147 đồng/lít, giá bán lẻ không cao hơn 14.588 đồng/lít; Dầu hỏa giá bán không cao hơn 13.433 đồng/lít; Dầu mazut 180CST 3.5S giá bán tối đa 11.748 đồng/kg.

Từ đầu năm đến nay, giá bán lẻ xăng trong nước đã trải qua 18 kỳ điều chỉnh, trong đó có 11 kỳ tăng giá và 8 kỳ giảm giá.

### **Ngành du lịch có thể đạt doanh thu 500.000 tỉ đồng trong năm 2017**

Ngành du lịch đã tăng trưởng tốt trong những tháng qua, kỳ vọng doanh thu cả năm 2017 đạt 500.000 tỉ đồng, tăng đến 100.000 tỉ, so với năm ngoái và cao hơn 40.000 tỉ đồng so với kế hoạch cho năm nay.

Trong chín tháng của năm 2017, lượng khách du lịch trong nước và quốc tế đã tăng trưởng mạnh mẽ khiến tổng thu của ngành du lịch tăng cao. Cụ thể, lượng khách quốc tế đạt hơn 9,4 triệu lượt, khách nội địa đạt 57,9 triệu lượt. Tổng thu du lịch lên đến 376.000 tỉ đồng, tăng 26,5% so với cùng kỳ.

"Với đà tăng trưởng này, chúng tôi đang nhắm đến mục tiêu mới là sẽ đón 13 triệu lượt khách quốc tế và 75 triệu lượt khách nội địa. Tổng thu từ khách du lịch đạt 500.000 tỉ đồng", ông Nguyễn Văn Tuấn, Tổng cục trưởng Tổng cục Du lịch nói với TBKTSG Online vào sáng nay (6-10-2017).

Năm ngoái, cả nước đón khoảng 10 triệu lượt quốc tế và 62 triệu lượt khách nội địa. Tổng thu từ khách du lịch đạt 400.000 tỉ đồng. Lúc đó, ngành du lịch kỳ vọng năm nay sẽ thu hút 11,5 triệu lượt khách quốc tế và 66,7 triệu lượt khách nội địa, tổng thu từ du lịch là 460.000 tỉ đồng.

## Tin doanh nghiệp niêm yết

### **Vietnam Airlines (HVN) chuẩn bị niêm yết chính thức và giảm vốn nhà nước xuống 51%**

Theo thông tin từ Tổng công ty Hàng không Việt Nam – CTCP (Vietnam Airlines, mã HVN), 9 tháng đầu năm, Vietnam Airlines đạt doanh thu hợp nhất hơn 65.000 tỷ đồng, tăng 20% so với cùng kỳ; lợi nhuận trước thuế đạt 2.310 tỷ đồng, vượt hơn 40% so với kế hoạch cả năm 2017.

Tính riêng quý III/2017, lợi nhuận trước thuế của Tổng công ty đạt gần 1.300 tỷ đồng, tăng 57% so với cùng kỳ; nộp ngân sách Nhà nước hơn 4.300 tỷ đồng, tăng 7% so với cùng kỳ.

Hiện cổ phiếu Vietnam Airlines mới chỉ được đăng ký giao dịch trên thị trường UpCom.

Được biết, trong quý IV này, HVN sẽ phát hành cổ phiếu tăng vốn cho cổ đông hiện hữu và dự kiến 2018 sẽ niêm yết chính thức trên sàn chứng khoán TP.HCM (HOSE) hoặc Hà Nội (HNX) và thực hiện giảm tỷ lệ vốn góp của nhà nước tại HVN xuống 51% vào 2019 theo quyết định mới nhất của Chính phủ.

### **MSN: Phó tổng giám đốc đăng ký bán hơn 8,5 triệu cổ phiếu**

Ông Nguyễn Thiệu Nam, Thành viên Hội đồng quản trị, Phó tổng giám đốc Công ty cổ phần Tập đoàn Masan (MSN – HOSE) vừa thông báo đăng ký bán ra 8.587.633 cổ phiếu MSN.

Theo đó, giao dịch dự kiến thực hiện từ ngày 10/10 đến 27/10 theo phương thức khớp lệnh và thỏa thuận.

Nếu việc bán ra thành công, ông Nam sẽ chỉ còn nắm giữ vốn vẹn hơn 57.000 cổ phiếu MSN.

### **Thép Tiến Lên tăng vốn điều lệ lên 929 tỷ đồng**

Công ty cổ phần Tập đoàn Thép Tiến Lên (TLH) vừa có văn bản gửi tới Ủy ban Chứng khoán, Sở Giao dịch Chứng khoán TP. HCM (HOSE) và Trung tâm Lưu ký chứng khoán Việt Nam chi nhánh TP. HCM công bố thông tin thay đổi số lượng cổ phiếu có quyền biểu quyết đang lưu hành.

Cụ thể, ngày 3/10, TLH thay đổi vốn điều lệ từ 846.455.640.000 đồng lên 929.623.130.000 đồng, số vốn điều lệ thay đổi tăng thêm là 83.167.490.000 đồng.

Số cổ phiếu TLH tăng thêm tính đến ngày 3/10 là 8.316.749 cổ phiếu, nâng tổng số cổ phiếu của TLH ở thời điểm hiện tại lên 92.962.313 cổ phiếu. Số lượng cổ phiếu có quyền biểu quyết đang lưu hành của TLH tăng từ 83.185.546 cổ phiếu lên 91.502.313 cổ phiếu.

## Cổ phiếu khuyến nghị trong ngày

STT	Mã CK	Khuyến nghị	Ngày khuyến nghị	Giá hiện tại	Giá thực hiện	LN/Lỗ hiện tại	Giá mục tiêu	Giá cắt lỗ	LN dự kiến	Lỗ dự kiến	Lý Do
1	HCM	Mua	9/10/2017	41.3	41.3	0.0%	48.0	40.0	16%	-3%	Xu hướng phục hồi đang quay trở lại

## Danh mục cổ phiếu đã khuyến nghị

STT	Mã CK	Khuyến nghị	Ngày khuyến nghị	Giá hiện tại	Giá thực hiện	LN/Lỗ hiện tại	Giá mục tiêu	Giá cắt lỗ	LN dự kiến	Lỗ dự kiến	Ghi Chú
1	CHP	Nắm giữ	30/8/2017	27.8	26.2	6.1%	29.0	25.0	11%	-4%	
2	GAS	Nắm giữ	1/9/2017	67.8	61.6	10.1%	72.8	60.1	18%	-2%	Điều chỉnh giá do trả cổ tức bằng tiền 10%
3	CSV	Mua	15/9/2017	36.0	35.0	2.7%	37.7	33.5	8%	-4%	
4	ACB	Nắm giữ	19/9/2017	31.3	28.2	11.0%	32.0	27.4	13%	-3%	
5	GMD	Nắm giữ	22/9/2017	43.5	41.8	4.1%	45.5	41.0	9%	-2%	
6	VIC	Nắm giữ	27/9/2017	52.6	49.4	6.5%	53.2	47.5	8%	-4%	
7	VCB	Nắm giữ	28/9/2017	39.1	36.9	5.8%	40.3	35.7	9%	-3%	Điều chỉnh giá do trả cổ tức 8%

Bản tin này được cung cấp bởi Phòng phân tích – CTCP chứng khoán Phú Hưng. Tất cả những thông tin đều được thu thập từ các nguồn đáng tin cậy. Tuy nhiên do thị trường chứng khoán còn chịu ảnh hưởng bởi nhiều nhân tố phức tạp và khó dự báo nên quý nhà đầu tư cần tự chịu trách nhiệm về các hoạt động đầu tư của mình.

## Cập nhật danh mục cổ phiếu phân tích

Mã CK	Sàn	Thị giá	Giá mục tiêu*	Ngày ra báo cáo	LN 2017E (tỷ)	EPS 2017E	BV 2017E	ROE 2017E	ROA 2017E	PE 2017E	PB 2017E	Cổ tức dự kiến**	Khuyến nghị
HAR	HOSE	13,100	14,871	03/10/2017	42.5	420	11,784	4%	3%	30.1	1.1	N/A	TĂNG TỶ TRỌNG
MWG	HOSE	117,500	122,000	28/09/2017	2,165	6,888	25,080	27%	8%	14.3	6.3	n/a	TRUNG LẬP
NKG	HOSE	35,550	41,200	29/09/2017	782	6,018	22,845	34%	11%	7.0	2.0	15%	TĂNG TỶ TRỌNG
LAS	HNX	15,800	23,400	22/09/2017	172	1,527	11,390	13%	6%	12.0	2.0	10%	TĂNG TỶ TRỌNG
PAC	HOSE	52,600	60,520	20/09/2017	165	3,558	17,463	20%	8%	14.6	3.0	23%	TĂNG TỶ TRỌNG
VNM	HOSE	149,000	167,000	18/09/2017	11,664	8,036	16,867	47%	36%	18.7	8.0	n/a	TĂNG TỶ TRỌNG
DGW	HOSE	18,150	18,900	08/09/2017	50	1,260	16,609	8%	4%	13.1	1.0	7%	TĂNG TỶ TRỌNG
NAF	HOSE	25,000	32,800	07/09/2017	61	2,022	13,173	16%	11%	18.8	2.3	10%	TĂNG TỶ TRỌNG
TCM	HOSE	27,200	31,050	01/09/2017	178	3,449	20,393	17%	6%	8.1	1.4	5%	TRUNG LẬP
BFC	HOSE	40,800	47,400	30/08.2017	322	5,646	18,396	33%	9%	8.4	2.5	30%	TĂNG TỶ TRỌNG
HAX	HOSE	41,750	45,390	04/08/2017	80.5	3,450	20,200	17%	6%	12.0	2.0	n/a	TRUNG LẬP
VSC	HOSE	55,000	60,900	04/08/2017	216	4,656	30,685	16%	9%	13.0	2.0	25%	TRUNG LẬP
HPG	HOSE	38,850	39,000	25/07/2017	7,170	5,580	21,047	28%	17%	7.0	1.9	30%	TĂNG TỶ TRỌNG
PNJ	HOSE	110,500	123,000	12/07/2017	673	6,231	23,944	26%	15%	17.8	4.6	18%	TĂNG TỶ TRỌNG
FOX	UPCOM	71,900	103,194	30/06/2017	1,111	7,371	30,844	25%	11%	9.8	2.3	10%	TĂNG TỶ TRỌNG
DRC	HOSE	21,600	33,200	23/06/2017	374	3,156	13,974	23%	6%	10.5	2.4	25%	TRUNG LẬP
ELC	HOSE	15,500	30,000	13/06/2017	124	2,640	19,500	14%	10%	11.3	1.5	7%	TĂNG TỶ TRỌNG
PHR	HOSE	41,950	40,000	07/06/2017	363	4,625	34,188	9%	15%	8.6	1.1	18%	TĂNG TỶ TRỌNG
DPR	HOSE	40,450	64,700	31/05/2017	204	5,102	54,473	6%	10%	12.6	1.2	30%	TĂNG TỶ TRỌNG
LIX	HOSE	45,500	54,930	25/05/2017	267	6,600	18,590	34%	21%	8.9	3.2	30%	TĂNG TỶ TRỌNG
TRC	HOSE	28,550	38,000	23/05/2017	98	3,395	51,889	7%	6%	11.2	0.7	15%	TĂNG TỶ TRỌNG
HBC	HOSE	60,400	51,174	08/05/2017	828	6,369	19,815	38%	6%	8.0	2.6	15%	TRUNG LẬP
REE	HOSE	34,550	29,100	03/05/2017	1,592	4,380	27,540	16%	10%	7.0	1.0	16%	TRUNG LẬP
TCM	HOSE	27,200	32,200	28/03/2017	178	3,617	22,200	16%	6%	8.9	1.5	10%	TĂNG TỶ TRỌNG

\* Giá mục tiêu chưa điều chỉnh cổ tức sau ngày báo cáo.

\*\* Tỷ lệ cổ tức dự kiến năm 2016 trên mệnh giá.

Bản tin này được cung cấp bởi Phòng phân tích – CTCP chứng khoán Phú Hưng. Tất cả những thông tin đều được thu thập từ các nguồn đáng tin cậy. Tuy nhiên do thị trường chứng khoán còn chịu ảnh hưởng bởi nhiều nhân tố phức tạp và khó dự báo nên quý nhà đầu tư cần tự chịu trách nhiệm về các hoạt động đầu tư của mình.



## Đảm bảo phân tích

Mỗi nhân viên phụ trách về phân tích, chiến lược hay nghiên cứu chịu trách nhiệm cho sự chuẩn bị và nội dung của tất cả các phần có trong bản báo cáo nghiên cứu này đảm bảo rằng, tất cả các ý kiến của những người phân tích, chiến lược hay nghiên cứu đều phản ánh trung thực và chính xác ý kiến cá nhân của họ về những vấn đề trong bản báo cáo. Mỗi nhân viên phân tích, chiến lược hay nghiên cứu đảm bảo rằng họ không được hưởng bất cứ khoản chi trả nào trong quá khứ, hiện tại cũng như tương lai liên quan đến các khuyến cáo hay ý kiến thể hiện trong bản báo cáo này.

## Định nghĩa xếp loại

**Overweight (OW)** =cao hơn thị trường nội địa trên 10%

**Neutral (N)** =bằng thị trường nội địa với tỷ lệ từ +10%~ -10%

**Underweight (UW)** =thấp hơn thị trường nội địa dưới 10%.

**Not Rated (NR)** = cổ phiếu không được xếp loại trong Phú Hưng hoặc chưa niêm yết.

Biểu hiện được xác định bằng tổng thu hồi trong 12 tháng (gồm cả cổ tức).

## Miễn trách

Thông tin này được tổng hợp từ các nguồn mà chúng tôi cho rằng đáng tin cậy, nhưng chúng tôi không chịu trách nhiệm về sự hoàn chỉnh hay tính chính xác của nó. Đây không phải là bản chào hàng hay sự nài khẩn mua của bất cứ cổ phiếu nào. Chứng khoán Phú Hưng và các chi nhánh và văn phòng và nhân viên của mình có thể có hoặc không có vị trí liên quan đến các cổ phiếu được nhắc tới ở đây. Chứng khoán Phú Hưng (hoặc chi nhánh) đôi khi có thể có đầu tư hoặc các dịch vụ khác hay thu hút đầu tư hoặc các hoạt động kinh doanh khác cho bất kỳ công ty nào được nhắc đến trong báo cáo này. Tất cả các ý kiến và dự đoán có trong báo cáo này được tạo thành từ các đánh giá của chúng tôi vào ngày này và có thể thay đổi không cần báo trước.

### © Công ty Cổ phần Chứng khoán Phú Hưng (PHS).

Tòa nhà CR3-03A, Tầng 3, 109 Tôn Dật Tiên, Phường Tân Phú, Quận 7, Tp. HCM

Điện thoại: (84-8) 5 413 5479

Fax: (84-8) 5 413 5472

Customer Service: (84-8) 5 411 8855

Call Center: (84-8) 5 413 5488

E-mail: [info@phs.vn](mailto:info@phs.vn) / [support@phs.vn](mailto:support@phs.vn)

Web: [www.phs.vn](http://www.phs.vn)

### PGD Phú Mỹ Hưng

Tòa nhà CR2-08, 107 Tôn Dật Tiên, P. Tân Phú, Quận 7, Tp. HCM

Điện thoại: (84-8) 5 413 5478

Fax: (84-8) 5 413 5473

### Chi nhánh Quận 3

Tầng 2, Tòa nhà Phương Nam, 157 Võ Thị Sáu, Quận 3, Tp. HCM

Điện thoại: (84-8) 3 820 8068

Fax: (84-8) 3 820 8206

### Chi nhánh Thanh Xuân

Tầng 1, Tòa nhà 18T2, Lê Văn Lương, Trung Hòa Nhân Chính, Quận Thanh Xuân, Hà Nội.

Phone: (84-4) 6 250 9999

Fax: (84-4) 6 250 6666

### Chi nhánh Tân Bình

Tầng trệt, P. G.4A, Tòa nhà E-Town 2, 364 Cộng Hòa, Phường 13, Quận Tân Bình, Tp.HCM.

Điện thoại: (84-8) 3 813 2401

Fax: (84-8) 3 813 2415

### Chi nhánh Hà Nội

Tầng 3, Tòa nhà Naforimex, 19 Bà Triệu, Quận Hoàn Kiếm, Hà Nội

Phone: (84-4) 3 933 4566

Fax: (84-4) 3 933 4820

### Chi nhánh Hải Phòng

Tầng 2, Tòa nhà Eliteco, 18 Trần Hưng Đạo, Quận Hồng Bàng, Hải Phòng

Phone: (84-31) 384 1810

Fax: (84-31) 384 1801

Bản tin này được cung cấp bởi Phòng phân tích – CTCP chứng khoán Phú Hưng. Tất cả những thông tin đều được thu thập từ các nguồn đáng tin cậy. Tuy nhiên do thị trường chứng khoán còn chịu ảnh hưởng bởi nhiều nhân tố phức tạp và khó dự báo nên quý nhà đầu tư cần tự chịu trách nhiệm về các hoạt động đầu tư của mình.