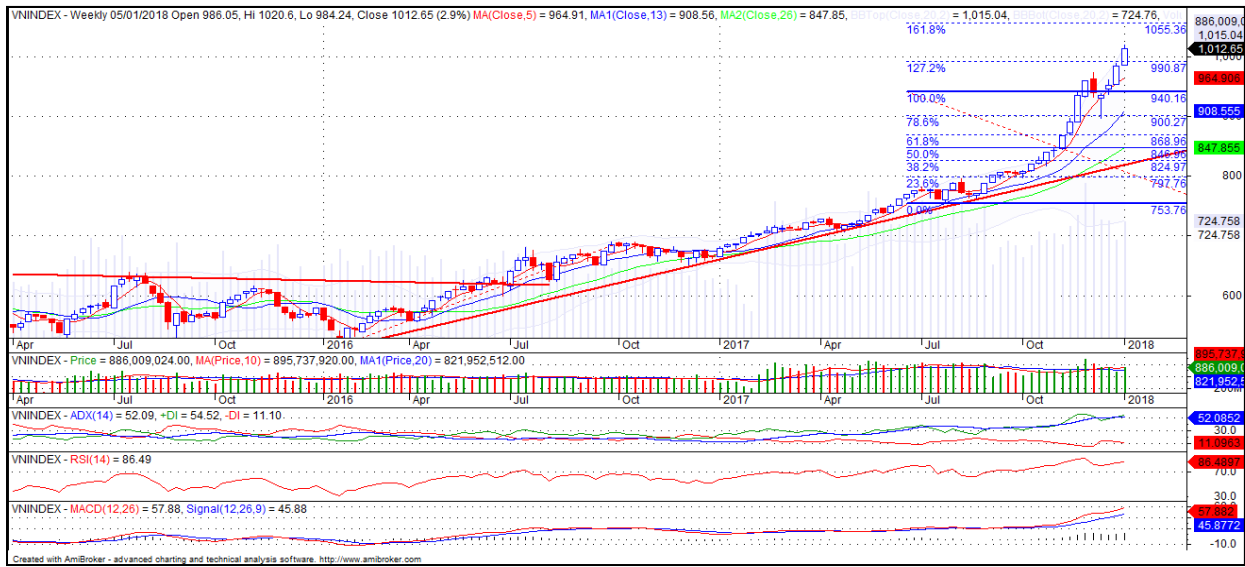


Xu hướng VN INDEX

➤ Đồ thị tuần

Giá hiện tại: 1.012 điểm
 Ngưỡng hỗ trợ: 990-1.000 điểm
 Ngưỡng kháng cự: 1.050-1.060 điểm

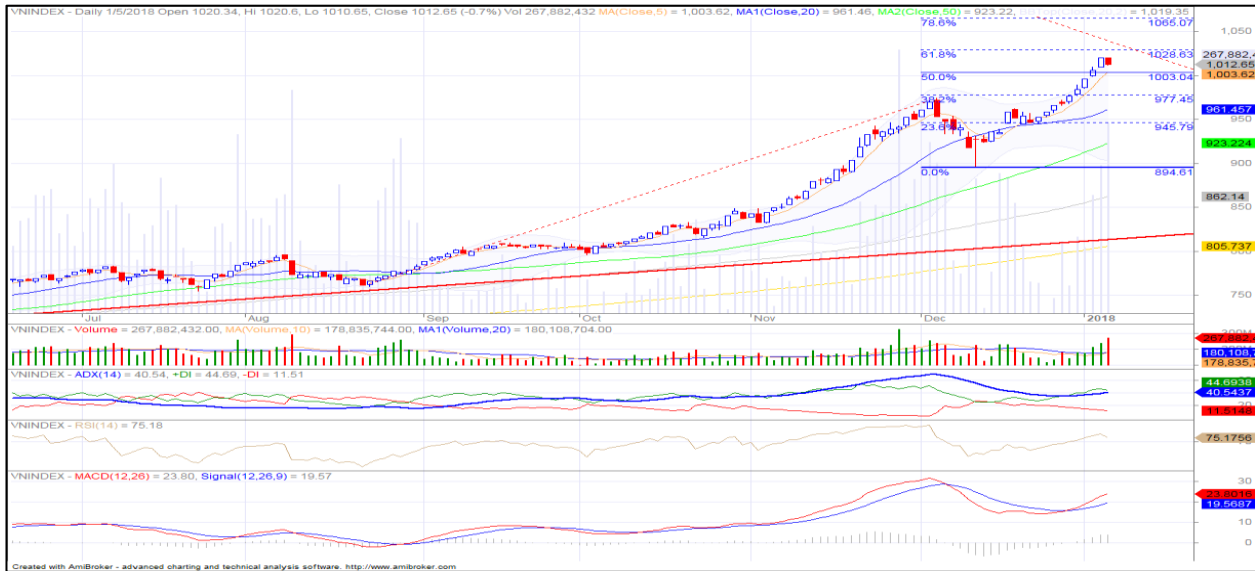


VN Index đang nằm trong xu hướng tăng điểm trung và dài hạn, khi chỉ số đang duy trì đóng cửa trên bộ MA 5, 13, 26. Đồng thời, chỉ số cũng đang đóng cửa trên đường xu hướng tăng dài hạn (hình thành từ các đáy tháng 1 và 12 năm 2016 đến nay), kèm theo chỉ báo xu hướng ADX đang đi lên vùng 52 và đường +DI nằm trên -DI hàm ý xu hướng tăng khá mạnh và rõ ràng.

Không những vậy, các chỉ báo kỹ thuật khác cũng đang cho những tín hiệu củng cố tăng điểm hiện tại, như chỉ báo MACD đang đi lên trên đường Signal và chỉ báo RSI có dấu hiệu đi lên trở lại vùng 86 cho thấy động lực tăng đang khá tích cực.

Vì vậy, chúng tôi cho rằng xu hướng tăng trung và dài hạn đang được duy trì. Do đó, nhà đầu tư có thể tiếp tục duy trì tỷ trọng cao cho các vị thế trung và dài hạn.

➤ Đồ thị ngày



Xu hướng tăng ngắn hạn của VN Index đang tiếp diễn, khi chỉ số tiếp tục duy trì đang đóng cửa trên hầu hết các đường MA quan trọng từ MA 5 tới MA 200. Đồng thời, chỉ báo xu hướng ADX đang nằm trên vùng 40, kèm theo đường +DI nằm trên và có xu hướng nới rộng khoảng cách lên phía trên so với đường -DI cho tín hiệu xác nhận xu hướng tăng hiện tại.

Tuy nhiên, chỉ số có phiên giảm điểm vào cuối tuần, kèm khối lượng giao dịch gia tăng mạnh trên mức bình quân 10 và 20 phiên cho thấy áp lực chốt lời có dấu hiệu mạnh lên. Thêm vào đó, chỉ báo RSI có dấu hiệu suy yếu tại vùng quá mua 75, cho thấy động lực phục hồi có tín hiệu suy giảm. Do đó, chỉ số có thể cần thêm một đợt điều chỉnh mang tính rũ bỏ trong tuần tới nhằm củng cố cho xu hướng chính bền vững hơn. Ngưỡng hỗ trợ cho đợt điều chỉnh này có thể là vùng 1.000 điểm.

Nhìn chung, xu hướng chính trong ngắn hạn của VN Index có thể vẫn là tăng điểm. Tuy nhiên, chỉ số có thể sẽ có đợt điều chỉnh kỹ thuật. Do đó, nhà đầu tư có thể tận dụng đợt điều chỉnh này để tái cơ cấu lại danh mục của mình.

Xu hướng HNX INDEX

➤ Đồ thị tuần

Giá hiện tại: 118.9 điểm
Ngưỡng hỗ trợ: 114.9 điểm
Ngưỡng kháng cự: 119.9 điểm



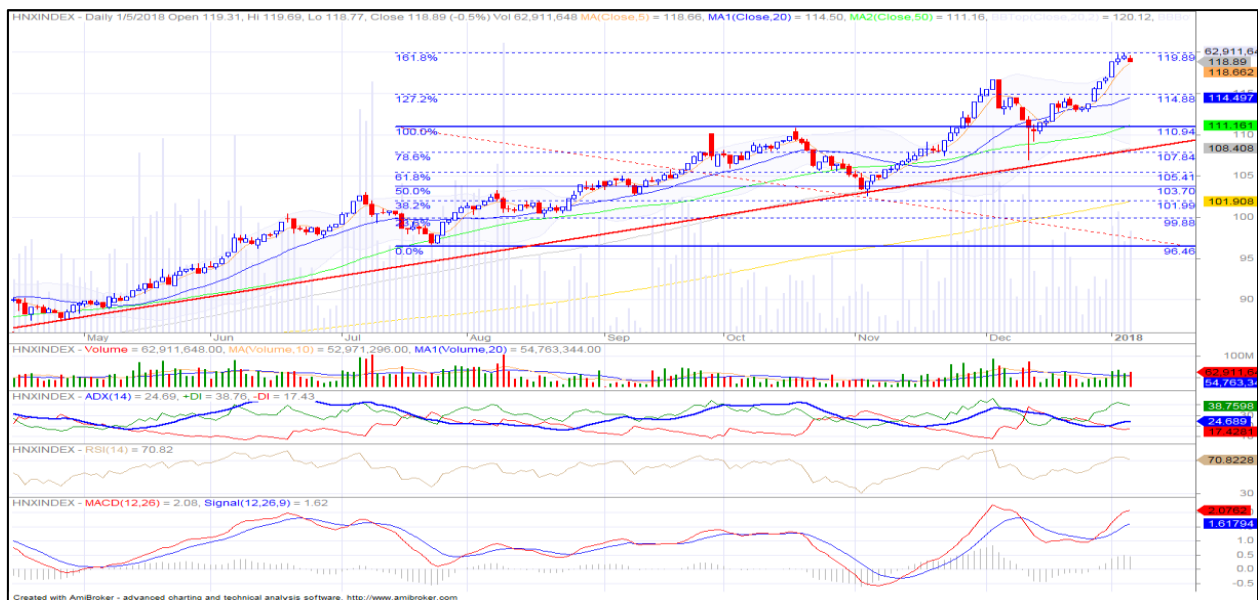
Xu hướng chính trong trung và dài hạn của HNX Index có thể vẫn là phục hồi, khi chỉ số đang duy trì đóng cửa trên hầu hết các đường MA 5, 13, 26, kèm theo chỉ báo xu hướng ADX đang đi lên vùng 41 và đường +DI nằm trên -DI cho thấy xu hướng phục hồi khá tích cực.

Không những vậy, các chỉ báo kỹ thuật khác vẫn cho tín hiệu củng cố xu hướng, như:

- Chỉ báo MACD nằm trên đường Signal hàm ý tín hiệu mua được duy trì.
- Chỉ báo RSI đi lên vùng 74 cho thấy động lực tăng điểm khá tích cực.

Từ những phân tích đó, chúng tôi cho rằng xu hướng phục hồi trong trung và dài hạn của HNX Index đang duy trì. Do đó, nhà đầu tư trung và dài hạn có thể tiếp tục nắm giữ tỷ trọng cao trong danh mục của mình.

➤ Đồ thị ngày



Xu hướng tăng điểm ngắn hạn của HNX Index đang được duy trì, khi chỉ số đang duy trì đóng cửa trên MA 5 và 20, kèm theo chỉ báo xu hướng ADX đi lên vùng 24 và đường +DI nằm trên -DI hàm ý xác nhận xu hướng tăng hiện tại.

Thêm vào đó, chỉ báo MACD nằm trên đường Signal cho thấy tín hiệu mua vẫn đang được duy trì. Tuy nhiên, khi quan sát kĩ trên đồ thị nến ngày, chỉ số có phiên giảm điểm vào cuối tuần, kèm khối lượng giao tăng hàm ý áp lực chốt lời có phần gia tăng. Do đó, chỉ số có thể cần thêm một đợt điều chỉnh kỹ thuật nhằm củng cố cho xu hướng phục hồi bền vững hơn. Ngưỡng hỗ trợ của đợt điều chỉnh này có thể là vùng 116.7 điểm (đỉnh 12/2017).

Từ những phân tích trên, chúng tôi cho rằng, chỉ số có thể cần một đợt điều chỉnh kỹ thuật nhằm củng cố cho xu hướng phục hồi bền vững hơn. Do đó, nhà đầu tư có thể tận dụng nhịp điều chỉnh kỹ thuật này để tái cơ cấu lại danh mục của mình.

Đảm bảo phân tích

Mỗi nhân viên phụ trách về phân tích, chiến lược hay nghiên cứu chịu trách nhiệm cho sự chuẩn bị và nội dung của tất cả các phần có trong bản báo cáo nghiên cứu này đảm bảo rằng, tất cả các ý kiến của những người phân tích, chiến lược hay nghiên cứu đều phản ánh trung thực và chính xác ý kiến cá nhân của họ về những vấn đề trong bản báo cáo. Mỗi nhân viên phân tích, chiến lược hay nghiên cứu đảm bảo rằng họ không được hưởng bất cứ khoản chi trả nào trong quá khứ, hiện tại cũng như tương lai liên quan đến các khuyến cáo hay ý kiến thể hiện trong bản báo cáo này.

Định nghĩa xếp loại

Overweight (OW) =cao hơn thị trường nội địa trên 10%

Neutral (N) =bằng thị trường nội địa với tỷ lệ từ +10%~ -10%

Underweight (UW) =thấp hơn thị trường nội địa dưới 10%.

Not Rated (NR) = cổ phiếu không được xếp loại trong Phú Hưng hoặc chưa niêm yết.

Biểu hiện được xác định bằng tổng thu hồi trong 12 tháng (gồm cả cổ tức).

Miễn trách

Thông tin này được tổng hợp từ các nguồn mà chúng tôi cho rằng đáng tin cậy, nhưng chúng tôi không chịu trách nhiệm về sự hoàn chỉnh hay tính chính xác của nó. Đây không phải là bản chào hàng hay sự nài khẩn mua của bất cứ cổ phiếu nào. Chứng khoán Phú Hưng và các chi nhánh và văn phòng và nhân viên của mình có thể có hoặc không có vị trí liên quan đến các cổ phiếu được nhắc tới ở đây. Chứng khoán Phú Hưng (hoặc chi nhánh) đôi khi có thể có đầu tư hoặc các dịch vụ khác hay thu hút đầu tư hoặc các hoạt động kinh doanh khác cho bất kỳ công ty nào được nhắc đến trong báo cáo này. Tất cả các ý kiến và dự đoán có trong báo cáo này được tạo thành từ các đánh giá của chúng tôi vào ngày này và có thể thay đổi không cần báo trước.

© Công ty Cổ phần Chứng khoán Phú Hưng (PHS).

Tòa nhà CR3-03A, Tầng 3, 109 Tôn Dật Tiên, Phường Tân Phú, Quận 7, Tp. HCM

Điện thoại: (84-28) 5 413 5479

Fax: (84-28) 5 413 5472

Customer Service: (84-28) 5 411 8855

Call Center: (84-28) 5 413 5488

E-mail: info@phs.vn / support@phs.vn

Web: www.phs.vn

PGD Phú Mỹ Hưng

Tòa nhà CR2-08, 107 Tôn Dật Tiên, P. Tân Phú, Quận 7, Tp. HCM

Điện thoại: (84-8) 5 413 5478

Fax: (84-28) 5 413 5473

Chi nhánh Quận 3

Tầng 2, Tòa nhà Phương Nam, 157 Võ Thị Sáu, Quận 3, Tp. HCM

Điện thoại: (84-8) 3 820 8068

Fax: (84-28) 3 820 8206

Chi nhánh Thanh Xuân

Tầng 5, Tòa nhà UNIC Complex, N04 Hoàng Đạo Thúy, phường Trung Hòa, quận Cầu Giấy, Hà Nội

Phone: (84-24) 6 250 9999

Fax: (84-24) 6 250 6666

Chi nhánh Tân Bình

Tầng trệt, P. G.4A, Tòa nhà E-Town 2, 364 Cộng Hòa, Phường 13, Quận Tân Bình, Tp.HCM.

Điện thoại: (84-8) 3 813 2401

Fax: (84-28) 3 813 2415

Chi nhánh Hà Nội

Tầng 3, Tòa nhà Naforimex, 19 Bà Triệu, Quận Hoàn Kiếm, Hà Nội

Phone: (84-24) 3 933 4566

Fax: (84-24) 3 933 4820

Chi nhánh Hải Phòng

Tầng 2, Tòa nhà Eliteco, 18 Trần Hưng Đạo, Quận Hồng Bàng, Hải Phòng

Phone: (84-225) 384 1810

Fax: (84-225) 384 1801