

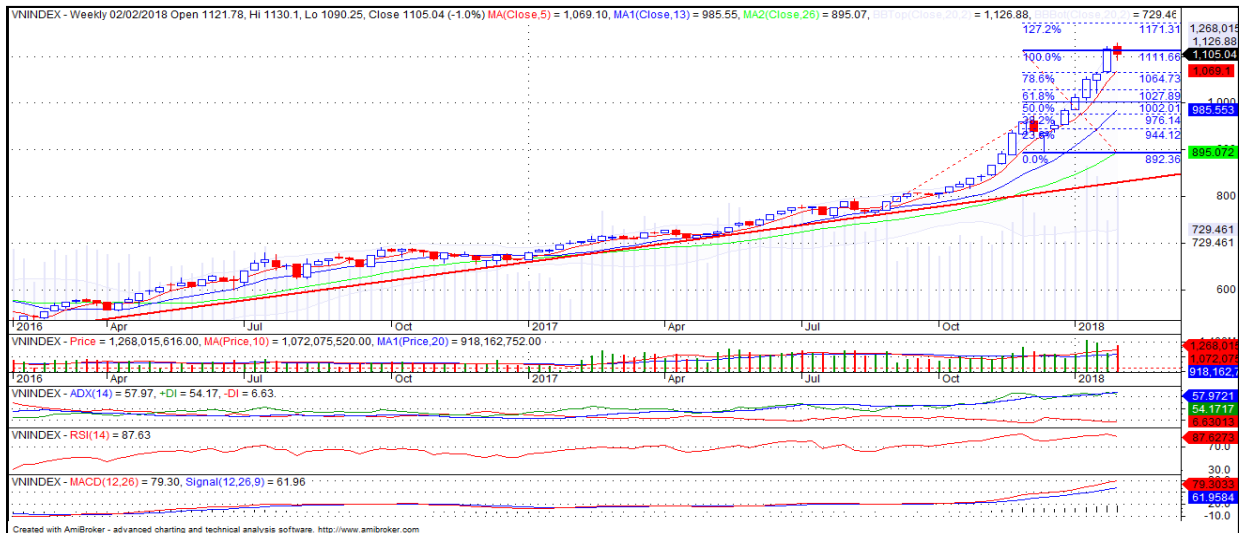
Xu hướng VN INDEX

➤ Đồ thị tuần

Giá hiện tại: 1.105 điểm

Ngưỡng hỗ trợ: 1.060 - 1.065 điểm

Ngưỡng kháng cự: 1.170 - 1.175 điểm



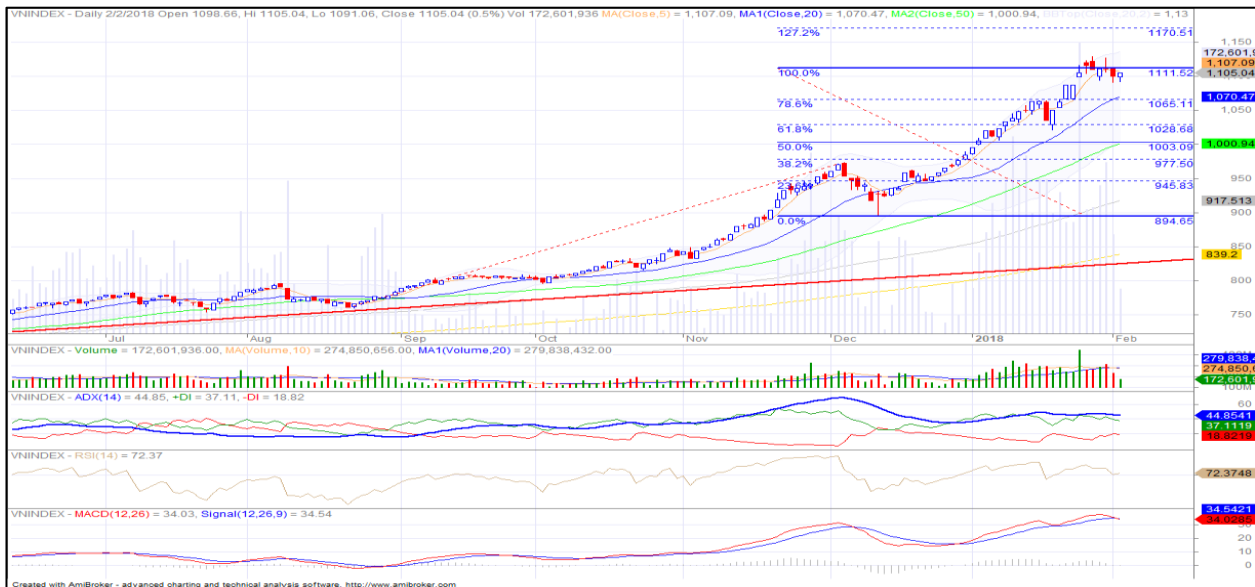
Xu hướng tăng điểm trong trung và dài hạn của VN Index vẫn đang được giữ vững. Mặc dù, chỉ số có tuần giảm điểm trở lại, nhưng chỉ số vẫn duy trì đóng cửa trên bộ MA 5, 13, 26. Đồng thời, chỉ số cũng đang đóng cửa trên đường xu hướng tăng dài hạn (hình thành từ các đáy tháng 1 và 12 năm 2016 đến nay), kèm theo chỉ báo xu hướng ADX đang đi lên vùng 57 và đường +DI nằm trên -DI hàm ý xác nhận xu hướng tăng hiện tại.

Không những vậy, các chỉ báo kỹ thuật khác cũng cho tín hiệu tích cực, như chỉ báo MACD đang đi lên trên đường Signal và chỉ báo RSI có dấu hiệu giữ trên vùng 87 cho thấy động lực tăng điểm đang khá mạnh.

Vì vậy, chúng tôi cho rằng xu hướng tăng trung và dài hạn được duy trì. Do đó, nhà đầu tư có thể tận dụng nhịp điều chỉnh ngắn hạn để tái cơ cấu lại các vị thế trung và dài hạn hiệu quả hơn.

Xu hướng VN INDEX

➤ Đồ thị ngày



Động lực tăng điểm trong ngắn hạn của VN Index đang có dấu hiệu suy yếu, khi chỉ số duy trì đóng cửa dưới MA 5, kèm theo khối lượng giao dịch gia tăng mạnh trên bình quân 10 và 20 phiên vào những phiên giảm điểm, cho thấy áp lực chốt lời đang khá mạnh. Không những vậy, chỉ báo RSI và MACD có tín hiệu đi xuống kém tích cực, đặc biệt là chỉ báo MACD đang cho tín hiệu cắt xuống đường Signal, cho thấy tín hiệu bán đang quay trở lại.

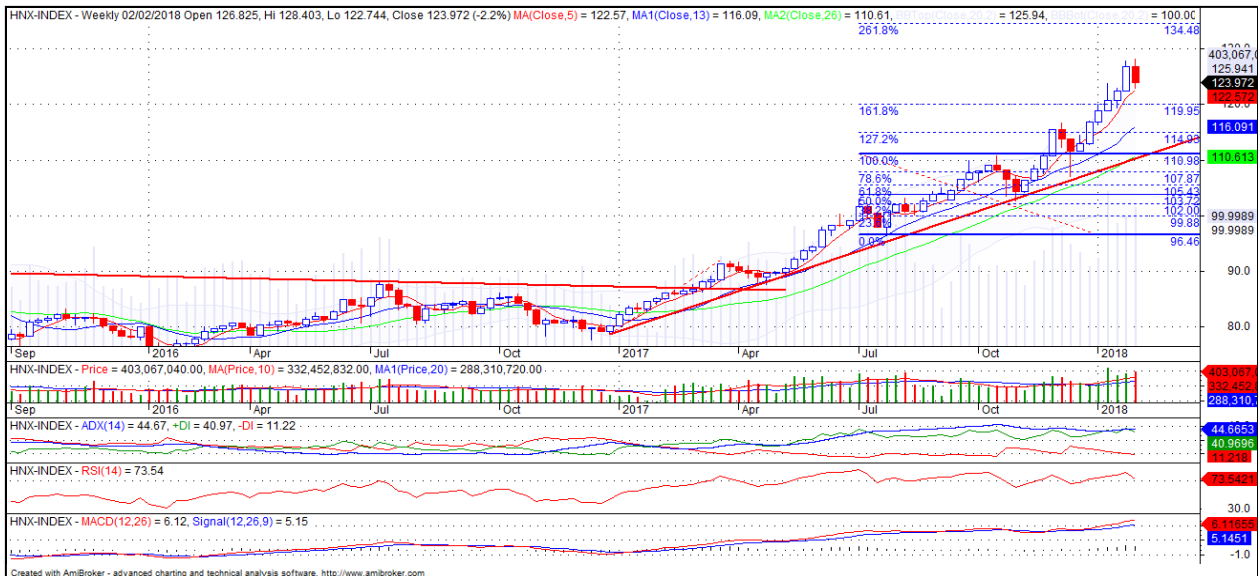
Tuy nhiên, chỉ số vẫn đang đóng cửa trên MA 20, kèm theo chỉ báo xu hướng ADX nằm trên vùng 45 và đường +DI nằm trên -DI cho thấy xu hướng chính có thể vẫn là tăng điểm, nhịp điều chỉnh hiện tại có thể là một đợt điều chỉnh kỹ thuật nhằm củng cố cho xu hướng chính bền vững hơn, ngưỡng hỗ trợ có thể là vùng 1.065 điểm (MA 20 và Fib 78.6).

Nhìn chung, xu hướng chính trong ngắn hạn của VN Index có thể vẫn là tăng điểm, đợt điều chỉnh hiện tại có thể chỉ mang tính kỹ thuật. Do đó, nhà đầu tư có thể tận dụng đợt điều chỉnh này để tái cơ cấu lại danh mục của mình hợp lý hơn.

Xu hướng HNX INDEX

➤ Đồ thị tuần

Giá hiện tại: 123.9 điểm
Ngưỡng hỗ trợ: 120 điểm
Ngưỡng kháng cự: 130 điểm



Xu hướng chính trong trung và dài hạn của HNX Index vẫn đang tiếp diễn, khi chỉ số đang duy trì đóng cửa trên hầu hết các đường MA 5, 13, 26, kèm theo chỉ báo xu hướng ADX đang đi lên vùng 44 và đường +DI nằm trên -DI hàm ý chỉ số đang nằm trong xu hướng tăng.

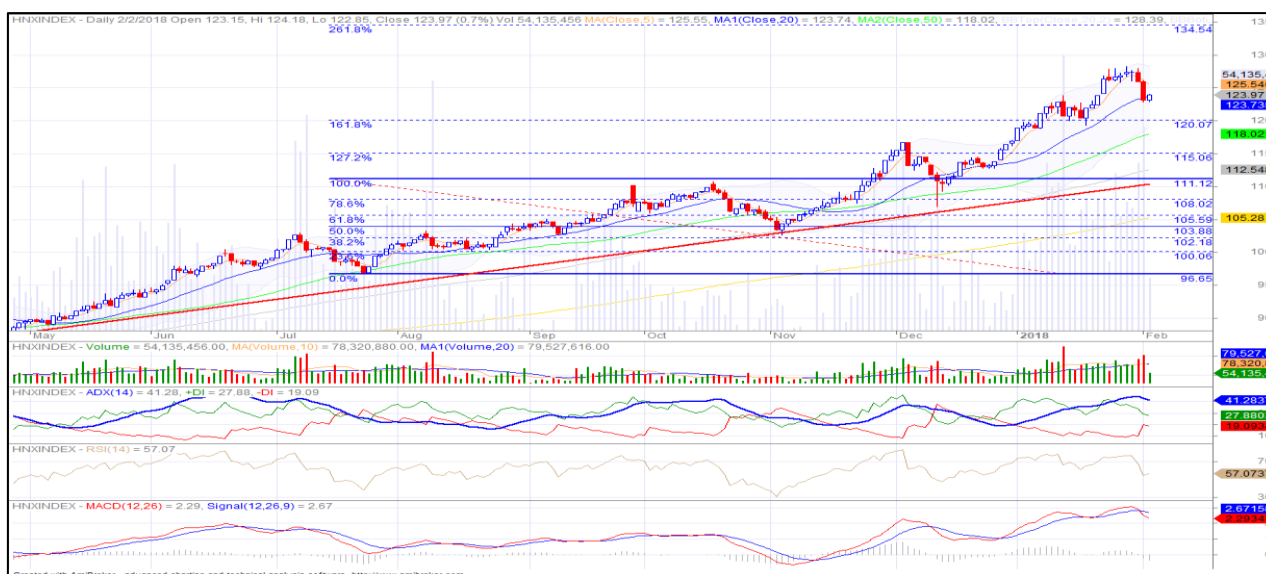
Không những vậy, các chỉ báo kỹ thuật khác vẫn cho tín hiệu củng cố xu hướng, như:

- Chỉ báo MACD nằm trên đường Signal hàm ý tín hiệu mua được duy trì.
- Chỉ báo RSI giữ trên vùng 73 cho thấy động lực tăng điểm khá mạnh.

Từ những phân tích đó, chúng tôi cho rằng xu hướng phục hồi trong trung và dài hạn của HNX Index đang duy trì. Do đó, nhà đầu tư trung và dài hạn có thể tiếp tục nắm giữ tỷ trọng cao trong danh mục của mình.

Xu hướng HNX INDEX

➤ Đồ thị ngày



Xu hướng trong ngắn hạn của HNX Index đang có tín hiệu kém tích cực, khi chỉ số liên tục cho tín hiệu giao cắt với đường MA 20 vào hai phiên cuối tuần. Chỉ số nằm dưới MA 5, kèm khối lượng gia tăng mạnh vào những phiên giảm hàm ý áp lực chốt lời đang khá lớn.

Không những vậy, các chỉ báo kỹ thuật khác cũng đang cho tín hiệu tiêu cực trở lại, khi chỉ báo RSI đi xuống vùng 57 cho thấy động lực phục hồi suy yếu, kèm theo chỉ báo MACD cắt xuống đường Signal cho tín hiệu xác nhận bán. Do đó, kịch bản tiêu cực là chỉ số có thể sẽ hình thành xu hướng giảm trong ngắn hạn, trước khi có thể quay trở lại xu hướng tăng chính trong trung và dài hạn. Ngưỡng hỗ trợ có thể là vùng 120 điểm (Fib 161.8).

Từ những phân tích trên, chúng tôi cho rằng, triển vọng ngắn hạn của HNX Index kém tích cực, do đó, nhà đầu tư nên giữ tỷ trọng an toàn cho các vị thế ngắn hạn.

Đảm bảo phân tích

Mỗi nhân viên phụ trách về phân tích, chiến lược hay nghiên cứu chịu trách nhiệm cho sự chuẩn bị và nội dung của tất cả các phần có trong bản báo cáo nghiên cứu này đảm bảo rằng, tất cả các ý kiến của những người phân tích, chiến lược hay nghiên cứu đều phản ánh trung thực và chính xác ý kiến cá nhân của họ về những vấn đề trong bản báo cáo. Mỗi nhân viên phân tích, chiến lược hay nghiên cứu đảm bảo rằng họ không được hưởng bất cứ khoản chi trả nào trong quá khứ, hiện tại cũng như tương lai liên quan đến các khuyến cáo hay ý kiến thể hiện trong bản báo cáo này.

Miễn trách

Thông tin này được tổng hợp từ các nguồn mà chúng tôi cho rằng đáng tin cậy, nhưng chúng tôi không chịu trách nhiệm về sự hoàn chỉnh hay tính chính xác của nó. Đây không phải là bản chào hàng hay sự nài khẩn mua của bất cứ cổ phiếu nào. Chứng khoán Phú Hưng và các chi nhánh và văn phòng và nhân viên của mình có thể có hoặc không có vị trí liên quan đến các cổ phiếu được nhắc tới ở đây. Chứng khoán Phú Hưng (hoặc chi nhánh) đôi khi có thể có đầu tư hoặc các dịch vụ khác hay thu hút đầu tư hoặc các hoạt động kinh doanh khác cho bất kỳ công ty nào được nhắc đến trong báo cáo này. Tất cả các ý kiến và dự đoán có trong báo cáo này được tạo thành từ các đánh giá của chúng tôi vào ngày này và có thể thay đổi không cần báo trước.

© Công ty Cổ phần Chứng khoán Phú Hưng (PHS).

Tòa nhà CR3-03A, Tầng 3, 109 Tôn Dật Tiên, Phường Tân Phú, Quận 7, Tp. HCM

Điện thoại: (84-8) 5 413 5479

Fax: (84-8) 5 413 5472

Customer Service: (84-8) 5 411 8855

Call Center: (84-8) 5 413 5488

E-mail: info@phs.vn / support@phs.vn Web: www.phs.vn

PGD Phú Mỹ Hưng

Tòa nhà CR2-08, 107 Tôn Dật Tiên,

P. Tân Phú, Quận 7, Tp. HCM

Điện thoại: (84-8) 5 413 5478

Fax: (84-8) 5 413 5473

Chi nhánh Tân Bình

Tầng trệt, P. G.4A, Tòa nhà E-Town

2, 364 Cộng Hòa, Phường 13,

Quận Tân Bình, Tp. HCM.

Điện thoại: (84-8) 3 813 2401

Fax: (84-8) 3 813 2415

Chi nhánh Quận 3

Tầng 2, Tòa nhà Phương

Nam, 157 Võ Thị Sáu, Quận 3,

Tp. HCM

Điện thoại: (84-8) 3 820 8068

Fax: (84-8) 3 820 8206

Chi nhánh Hà Nội

Tầng 3, Tòa nhà Naforimex, 19

Bà Triệu, Quận Hoàn Kiếm, Hà

Nội

Phone: (84-4) 3 933 4566

Fax: (84-4) 3 933 4820

Chi nhánh Thanh Xuân

Tầng 1, Tòa nhà 18T2, Lê Văn

Lương, Trung Hòa Nhân

Chính, Quận Thanh Xuân, Hà Nội.

Phone: (84-4) 6 250 9999

Fax: (84-4) 6 250 6666

Chi nhánh Hải Phòng

Tầng 2, Tòa nhà Eliteco, 18 Trần

Hưng Đạo, Quận Hồng Bàng, Hải

Phòng

Phone: (84-31) 384 1810

Fax: (84-31) 384 1801