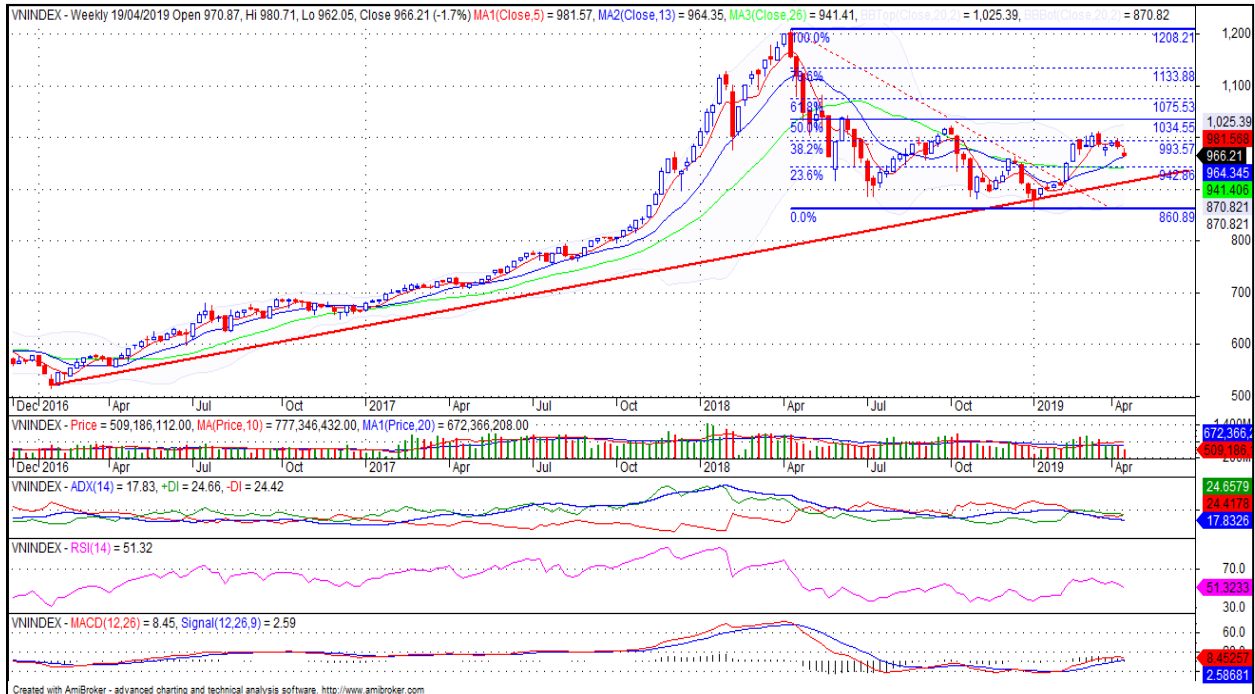


Xu hướng VN INDEX

➤ Đồ thị tuần

Giá hiện tại:	966	điểm
Ngưỡng hỗ trợ:	940 – 945	điểm
Ngưỡng kháng cự:	990 – 995	điểm



VN Index có thể đã tạo đáy dài hạn quanh vùng 900 điểm và đang trở lại xu hướng phục hồi trung và dài hạn, khi chỉ số vẫn đang giữ trên các đường MA 13 và 26 tuần. Đồng thời, đường MACD đang nằm trên đường Signal duy trì tín hiệu mua.

Tuy nhiên, khi quan sát một số chỉ báo khác lại đang cho thấy động lực phục hồi của chỉ số đang suy yếu, như đường RSI có dấu hiệu đi xuống vùng 51 và khối lượng giao dịch đang suy giảm dưới mức bình quân 10 và 20 tuần, hàm ý dòng tiền đang có dấu hiệu thận trọng. Do đó, chỉ số có thể sẽ tiếp diễn một nhịp điều chỉnh ngắn hạn nhằm củng cố cho xu hướng chính trong dài hạn bền vững hơn.

Vì vậy, chúng tôi cho rằng VN Index đã hình thành được đáy dài hạn và đang quay trở lại xu hướng phục hồi trung và dài hạn. Do đó, nhà đầu tư có thể cân nhắc tận dụng các đợt điều chỉnh ngắn hạn để tái cơ cấu lại vị thế dài hạn vào các cổ phiếu có cơ bản tốt và triển vọng kinh doanh 2019 khả quan.

Xu hướng VN INDEX

➤ Đồ thị ngày



VN Index đang nằm trong xu hướng điều chỉnh ngắn hạn, khi chỉ số đang nằm dưới đường MA 20 và đường MA5 cho tín hiệu cắt xuống đường MA50 cho tín hiệu xác nhận xu hướng hiện tại.

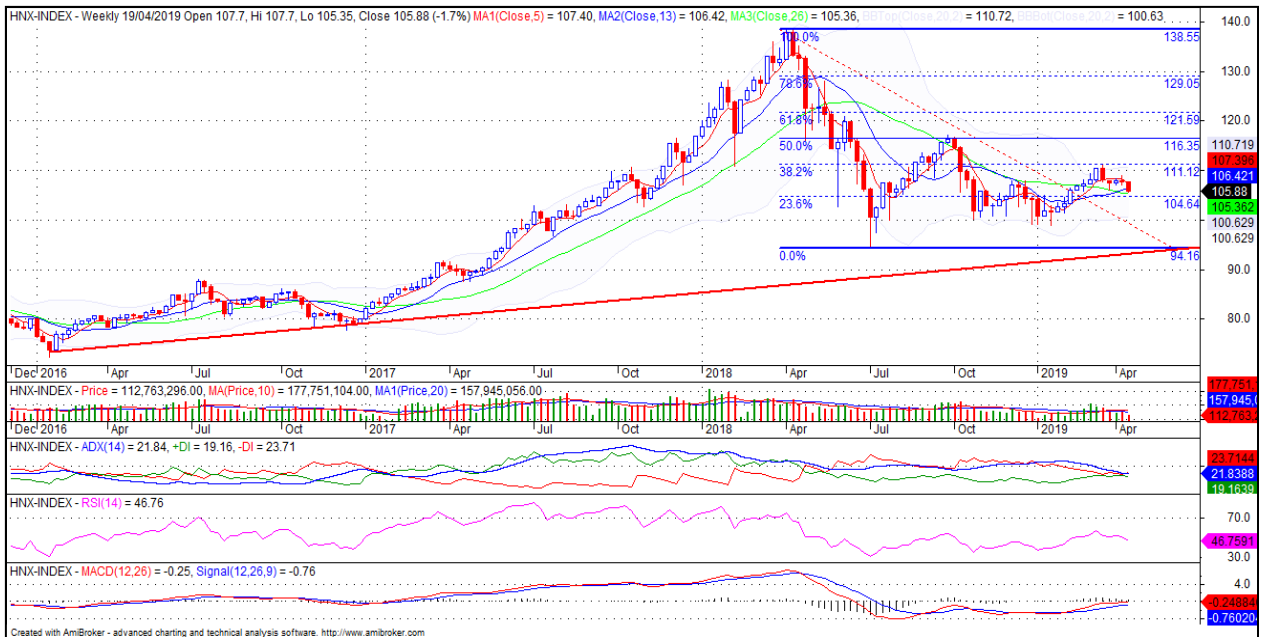
Không những vậy, các chỉ báo kỹ thuật khác đang cho tín hiệu tiêu cực, như MACD vẫn nằm dưới đường Signal, duy trì tín hiệu bán và RSI đi xuống vùng 41 cho thấy áp lực điều chỉnh gia tăng, chỉ số có thể chịu áp lực suy giảm về cùng 949- 952 điểm (MA100 và MA200).

Nhìn chung, VN Index đang chịu áp lực điều chỉnh trong ngắn hạn. Do đó, nhà đầu tư nên giữ các vị thế lướt sóng với tỷ trọng thấp và thận trọng quan sát thị trường.

Xu hướng HNX INDEX

➤ Đồ thị tuần

Giá hiện tại: 105.8 điểm
Ngưỡng hỗ trợ: 104.6 điểm
Ngưỡng kháng cự: 111.1 điểm



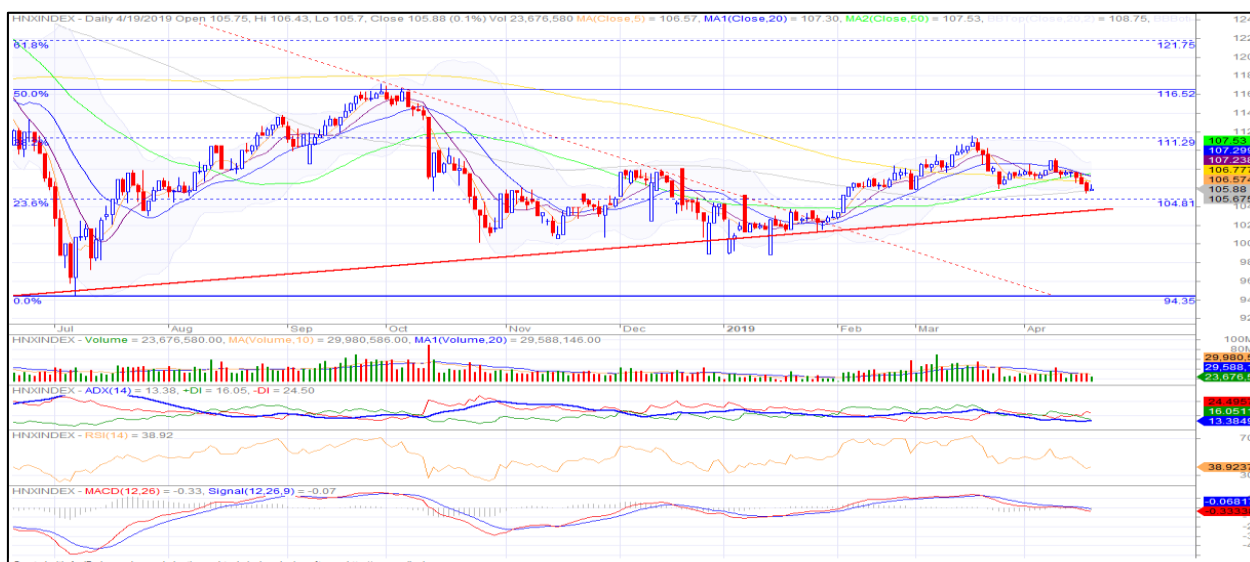
HNX Index có thể đã hình thành đáy dài hạn quanh vùng 100 điểm và có tín hiệu phục hồi trở lại, khi chỉ số duy trì đóng cửa trên MA26 tuần và MA13 cắt lên MA26, cho tín hiệu tích cực.

Tuy nhiên, khi quan sát kĩ một số chỉ báo kỹ thuật khác đang cho thấy động lực phục hồi của chỉ số đang suy yếu, như đường RSI đang đi xuống vùng 46 và khối lượng giao dịch suy yếu về mức dưới bình quân 10 và 20 tuần, hàm ý dòng tiền có dấu hiệu thận trọng trở lại. Do đó, khả năng chỉ số có thể cần một nhịp điều chỉnh ngắn hạn nhằm củng cố lại vùng đáy dài hạn.

Nhìn chung, chỉ số có thể đang cho tín hiệu phục hồi từ vùng đáy dài hạn. Do đó, nhà đầu tư có thể cân nhắc mở mua dần các vị thế dài hạn trong các nhịp điều chỉnh ngắn hạn.

Xu hướng HNX INDEX

➤ Đồ thị ngày



HNX Index cũng đang nằm trong xu hướng điều chỉnh ngắn hạn, khi chỉ số đang nằm dưới MA 20 và chùng MA5, 20, 50 đang cho tín hiệu phân kỳ âm tiêu cực, phát đi tín hiệu xác nhận xu hướng điều chỉnh ngắn hạn hiện tại.

Thêm vào đó, các chỉ báo kỹ thuật khác đang cho tín hiệu kém tích cực, như +DI nằm dưới -DI cho tín hiệu điều chỉnh và RSI đang đi xuống vùng 38 cho thấy động lực phục hồi suy yếu, chỉ số có thể chịu áp lực suy giảm về vùng 104.8 điểm (Fib 23.6).

Nhìn chung, HNX Index có thể đang trong một xu hướng điều chỉnh ngắn hạn. Do đó, nhà đầu tư nên giữ tỷ trọng ở mức thấp và quan sát thận trọng.

Đảm bảo phân tích

Mỗi nhân viên phụ trách về phân tích, chiến lược hay nghiên cứu chịu trách nhiệm cho sự chuẩn bị và nội dung của tất cả các phần có trong bản báo cáo nghiên cứu này đảm bảo rằng, tất cả các ý kiến của những người phân tích, chiến lược hay nghiên cứu đều phản ánh trung thực và chính xác ý kiến cá nhân của họ về những vấn đề trong bản báo cáo. Mỗi nhân viên phân tích, chiến lược hay nghiên cứu đảm bảo rằng họ không được hưởng bất cứ khoản chi trả nào trong quá khứ, hiện tại cũng như tương lai liên quan đến các khuyến cáo hay ý kiến thể hiện trong bản báo cáo này.

Miễn trách

Thông tin này được tổng hợp từ các nguồn mà chúng tôi cho rằng đáng tin cậy, nhưng chúng tôi không chịu trách nhiệm về sự hoàn chỉnh hay tính chính xác của nó. Đây không phải là bản chào hàng hay sự nài khẩn mua của bất cứ cổ phiếu nào. Chứng khoán Phú Hưng và các chi nhánh và văn phòng và nhân viên của mình có thể có hoặc không có vị trí liên quan đến các cổ phiếu được nhắc tới ở đây. Chứng khoán Phú Hưng (hoặc chi nhánh) đôi khi có thể có đầu tư hoặc các dịch vụ khác hay thu hút đầu tư hoặc các hoạt động kinh doanh khác cho bất kỳ công ty nào được nhắc đến trong báo cáo này. Tất cả các ý kiến và dự đoán có trong báo cáo này được tạo thành từ các đánh giá của chúng tôi vào ngày này và có thể thay đổi không cần báo trước.

© Công ty Cổ phần Chứng khoán Phú Hưng (PHS).

Tòa nhà CR3-03A, Tầng 3, 109 Tôn Dật Tiên, Phường Tân Phú, Quận 7, Tp. HCM

Điện thoại: (+84-28) 5 413 5479 Fax: (+84-28) 5 413 5472

Customer Service: (+84-28) 5 411 8855 Call Center: (+84-28) 5 413 5488

E-mail: info@phs.vn / support@phs.vn Web: www.phs.vn

PGD Phú Mỹ Hưng

Tòa nhà CR2-08, 107 Tôn Dật Tiên, P. Tân Phú, Quận 7, Tp. HCM

Điện thoại: (+84-28) 5 413 5478

Fax: (+84-28) 5 413 5473

Chi nhánh Quận 3

Tầng 2, Tòa nhà Phương Nam, 157 Võ Thị Sáu, Quận 3, Tp. HCM

Điện thoại: (+84-28) 3 820 8068

Fax: (+84-28) 3 820 8206

Chi Nhánh Thanh Xuân

Tầng 1, Tòa nhà 18T2, Lê Văn Lương, Trung Hòa Nhân Chính, Quận Thanh Xuân, Hà Nội.

Phone: (+84-24) 6 250 9999

Fax: (+84-24) 6 250 6666

Chi nhánh Tân Bình

Tầng trệt, P. G.4A, Tòa nhà E-Town 2, 364 Cộng Hòa, Phường 13, Quận Tân Bình, Tp.HCM.

Điện thoại: (+84-28) 3 813 2405

Fax: (+84-28) 3 813 2415

Chi Nhánh Hà Nội

Tầng 3, Tòa nhà Naforimex, 19 Bà Triệu, Q. Hoàn Kiếm, Hà Nội

Phone: (+84-24) 3 933 4560

Fax: (+84-24) 3 933 4820

Chi nhánh Hải Phòng

Tầng 2, Tòa nhà Eliteco, 18 Trần Hưng Đạo, Quận Hồng Bàng, Hải Phòng

Phone: (+84-225) 384 1810

Fax: (+84-225) 384 1801