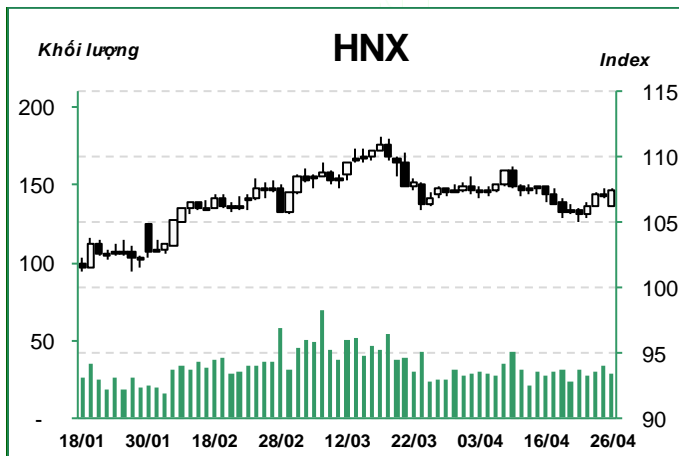
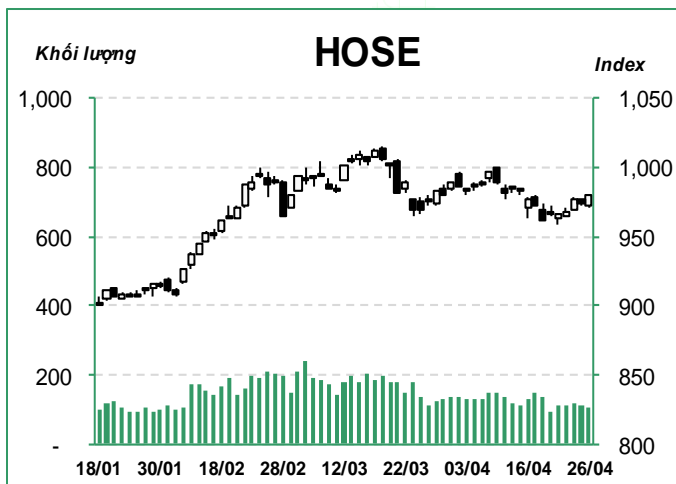


## 越股行情

26/04/2019	HOSE		VN30		HNX	
收盤價	<b>979.64</b>	<b>0.57%</b>	<b>890.55</b>	<b>0.55%</b>	<b>107.46</b>	<b>0.49%</b>
與上週末比較	966.21	1.39%	880.52	1.14%	105.88	1.50%
與最近 20 日之平均比較	979.20	0.05%	893.07	-0.28%	107.11	0.33%
成交股數(百萬股)	<b>118.54</b>	<b>-20.43%</b>	<b>37.40</b>	<b>-5.28%</b>	<b>31.24</b>	<b>-11.43%</b>
撮合股數	<b>107.35</b>	<b>-4.48%</b>	<b>34.57</b>	<b>18.45%</b>	<b>28.04</b>	<b>-17.45%</b>
與最近 20 日之平均比較	126.51	-15.14%	38.12	-9.31%	29.93	-6.33%
成交值(十億越盾)	<b>2,791.65</b>	<b>-5.79%</b>	<b>1,459.72</b>	<b>0.07%</b>	<b>346.72</b>	<b>-27.79%</b>
撮合成交值	<b>2,388.23</b>	<b>12.41%</b>	<b>1,345.73</b>	<b>22.31%</b>	<b>306.60</b>	<b>30.63%</b>
與最近 20 日之平均比較	2,601.23	7.32%	1,334.81	9.36%	362.88	-4.45%
		<b>比重</b>		<b>比重</b>		<b>比重</b>
上漲家數	153	44%	19	63%	98	26%
下跌家數	126	36%	8	27%	57	15%
持平家數	69	20%	3	10%	222	59%



今日(4月26日)越股交易氣氛相當熱絡。盤初指數雖下跌，但其後旋即出現反彈並最終以當天最高點作收。境外資金返回股市，支援提升國內投資人的投資信心。整體而言，盤勢反彈走勢仍在延續。若 VN 指數能突破 980 點價位，意味著指數在回測 960-965 點區間後有望啟動上升走勢。

VN 指數雖以小黑開出，但其後受到買盤進場回升之支持，指數已回升並一路走升，大盤終場上攻逼近 980 點價位，收在 979.64 點 (+0.57%)。惟成交量僅達 1.074 億股 (-4.5%)，成交值為 2.388 兆越盾 (+12.4%)。

BIDV-BID (+0.9%)、VietinBank-CTG (+1.0%)、Vietcombank-VCB (+0.3% 及 MBBank-MBB (+1.4%) 等銀行股均收紅。不動產類股表現亦搶眼，VinGroup-VIC (+0.1%)、No Va 投資 (Novaland)-NVL (+1.5%)、Ha Do 集團 -HDG (+3.0%) 及 Phat Dat 不動產公司-PDR (+0.9%) 也紛紛上揚。電力族群亦為 HOSE 之焦點，Pha Lai 熱電廠-PPC (+4.4%)、Nhon Trach 電力 2-NT2 (+0.7%) 雙雙收紅。Hoa Sen 公司-HSG (+0.5%)、Nam Kim 鋼鐵-NKG (+0.9%) 同步上漲。總計，今日上漲家數增加至 44%。

外國投資人在 HOSE 轉賣為買 (淨買超值為 216 億越盾)。境外資金主要湧入不動產股-VHM (+561 億越盾)、啤酒股-SAB (+110 億越盾) 及油

## 議價交易

股票代碼	成交量 (千股)	成交值 (十億越盾)
<b>HOSE</b>		
HPX	3,450.0	89.70
VPB	1,550.0	27.51
VHM	257.8	23.59
VNM	180.0	23.34
SAM	2,070.0	15.53
PHR	295.0	14.75
SAB	50.0	11.93
VJC	100.0	11.52
AST	150.0	10.47
SSI	290.0	7.42
<b>HNX</b>		
VCG	630.0	17.17
VGC	276.3	4.92
DNP	355.6	4.84
VMC	265.0	4.11
SDD	793.0	2.70
CTP	630.0	2.39
DP3	20.0	1.35
VC3	40.0	0.83
S99	80.0	0.58
TKC	22.0	0.50

氣股-GAS (+53 億越盾)；不動產股-VIC (-280 億越盾)、證券股-SSI (-181 億越盾) 及航空股-VJC (-117 億越盾) 卻遭到外資大幅減碼。

河內部分，HNX 指數也回升，大盤終場收在 107.46 點 (+0.49%)。成交量萎縮至 2,800 萬股 (-17.4%)，成交值達 3,066 億越盾 (+30.6%)。

VINACONEX 營建-VCG 大漲 (+3.8%)、Tan Ky 不動產-TKC (+5.9%) 出現明顯漲幅。亞洲銀行-ACB 也收紅 (+0.3%)。證券類股也為 HNX 之焦點，其中以 MB 證券-MBS (+3.8%)、西貢-河內證券-SHS (+2.7%)、和平證券-HBS (+10.0%) 表現最為搶眼。南越天然氣-PGS (+5.9%)、石油技術服務-PVS (+0.4%)、PVC (+1.4%)、越南油管-PVB (+1.1%) 同步上漲，均為今日 HNX 指數之主要推手。

外資在 HNX 轉賣為買，淨買超值為 13 億越盾，境外資金主要流入 PVS (+11 億越盾) 及 SHB (+8 億越盾)；唯一 VCS 淨賣超值較為明顯 (-13 億越盾)。

今日 VN 指數回升，但量能維持低於最近二十日平均成交量，顯示市場投資氣氛仍偏向謹慎。由於指數已回落至 MA20 均線之下，+DI 亦在 -DI 價位之下，短線盤勢走勢仍偏空。然而，指數重新站回五日均線，配合異同移動平均線 (MACD) 上升且與信號線-Signal 之距離縮減，意味著指數反彈動能回升。指數若能突破 980 點 (MA20)，短線盤勢下跌走勢將告一斷落；河內部分，HNX 指數今日重新站回 MA20 均線之上，加上相對強弱指標 (RSI) 提升至 52 點，意味指數下跌走勢有望結束，反彈動能也回升，預期指數將向上測試 109 點 (2019 年 4 月份高點)。整體而言，盤勢面臨下挫壓力已大幅降低，指數上升走勢有望啟動，操作上建議投資人可對基本面佳及第一季業績表現搶眼之股票可考慮適度加碼。

## 前五名股

### HOSE

#### 前五名上漲

股票代碼	收盤價 ('000)	成交量 (千股)	漲跌 (%)
NVT	8.9	15.9	7.0%
FDC	20.0	17.4	7.0%
TMT	8.6	24.2	7.0%
MDG	10.8	0.3	7.0%
VAF	11.2	0.6	6.7%

#### 前五名下跌

股票代碼	收盤價 ('000)	成交量 (千股)	漲跌 (%)
TCO	9.3	0.0	-7.0%
VHG	1.5	12.3	-7.0%
L10	20.8	0.0	-6.9%
AGF	5.4	25.3	-6.9%
UDC	5.5	1.4	-6.9%

#### 前五名成交值

股票代碼	收盤價 ('000)	成交值 (十億越盾)	漲跌 (%)
ROS	30.9	313.0	-0.3%
VRE	36.0	109.8	2.4%
VHM	92.0	97.9	2.0%
HPG	33.6	94.7	1.5%
VIC	113.7	93.6	0.1%

#### 前五名成交量

股票代碼	收盤價 ('000)	成交量 (千股)	漲跌 (%)
ROS	30.9	10,252.9	-0.3%
AAA	18.5	4,644.2	3.4%
HQC	1.4	4,257.9	-0.7%
HAG	5.5	3,487.6	-1.4%
VRE	36.0	3,072.0	2.4%

### HNX

#### 前五名上漲

股票代碼	收盤價 ('000)	成交量 (千股)	漲跌 (%)
PVV	0.9	455.6	12.5%
THB	13.2	11.9	10.0%
HBS	3.3	0.1	10.0%
OCH	6.6	3,502.3	10.0%
CTB	36.5	0.2	9.9%

#### 前五名下跌

股票代碼	收盤價 ('000)	成交量 (千股)	漲跌 (%)
KSK	0.2	90.6	-33.3%
ACM	0.5	525.5	-16.7%
DPS	0.7	429.1	-12.5%
SGH	57.6	2.3	-10.0%
PSC	17.1	4.4	-10.0%

#### 前五名成交值

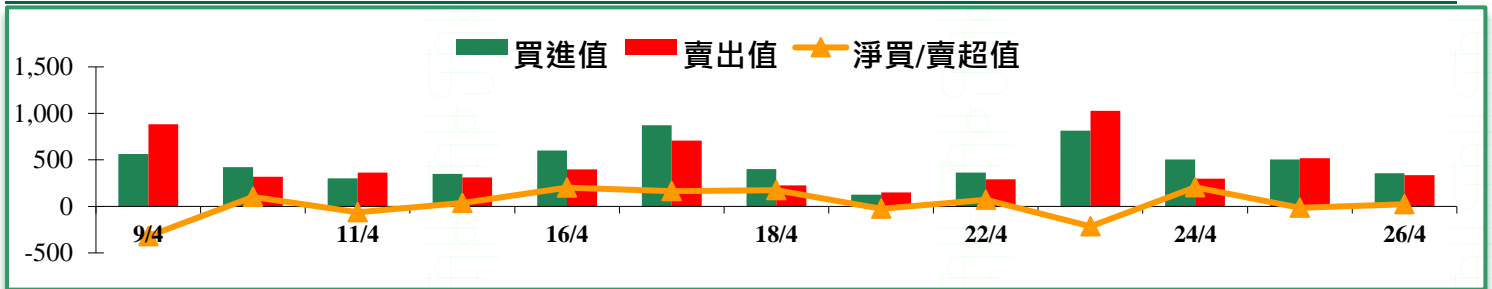
股票代碼	收盤價 ('000)	成交值 (十億越盾)	漲跌 (%)
VCG	27.6	58.8	3.8%
PVS	23.3	49.8	0.4%
ACB	30.1	33.7	0.3%
OCH	6.6	20.7	10.0%
SHB	7.5	15.8	0.0%

#### 前五名成交量

股票代碼	收盤價 ('000)	成交量 (千股)	漲跌 (%)
OCH	6.6	3,502.3	10.0%
PVS	23.3	2,153.1	0.4%
VCG	27.6	2,138.5	3.8%
SHB	7.5	2,091.6	0.0%
BII	1.2	2,019.9	9.1%

## 外資交易行情

證交所	買進金額 (十億越盾)	比重 (%)	賣出金額 (十億越盾)	比重 (%)	買/賣超值 (十億越盾)
HOSE	351.0	14.7%	329.4	13.8%	21.6
HNX	6.8	2.2%	5.5	1.8%	1.3
<b>總計</b>	<b>357.8</b>		<b>334.9</b>		<b>22.9</b>



### HOSE

#### 前五名買進

股票代碼	收盤價 ('000)	成交值 (十億越盾)	漲跌 (%)
VHM	92.0	103.4	2.0%
VNM	129.8	66.7	0.2%
VIC	113.7	21.2	0.1%
SAB	239.2	13.4	0.1%
MSN	86.9	11.5	-0.6%

#### 前五名賣出

股票代碼	收盤價 ('000)	成交值 (十億越盾)	漲跌 (%)
VNM	129.8	64.7	0.2%
VIC	113.7	49.3	0.1%
VHM	92.0	47.3	2.0%
SSI	25.8	26.5	1.2%
PLX	62.3	15.8	1.3%

#### 前五名淨買超

股票代碼	收盤價 ('000)	淨買超值 (十億越盾)	漲跌 (%)
VHM	92.0	56.1	2.0%
SAB	239.2	11.0	0.1%
GAS	112.8	5.3	-0.2%
POW	14.8	3.1	3.1%
VNM	129.8	2.1	0.2%

### HNX

#### 前五名買進

股票代碼	收盤價 ('000)	成交值 (十億越盾)	漲跌 (%)
PVS	23.3	4.7	0.4%
SHB	7.5	1.0	0.0%
DHT	33.9	0.2	0.3%
ART	3.0	0.2	0.0%
HMH	11.2	0.1	1.8%

#### 前五名賣出

股票代碼	收盤價 ('000)	成交值 (十億越盾)	漲跌 (%)
PVS	23.3	3.6	0.4%
VCS	64.1	1.3	-0.6%
SHB	7.5	0.2	0.0%
VE9	2.5	0.1	8.7%
BVS	12.5	0.1	0.0%

#### 前五名淨買超

股票代碼	收盤價 ('000)	淨買超值 (十億越盾)	漲跌 (%)
PVS	23.3	1.1	0.4%
SHB	7.5	0.8	0.0%
DHT	33.9	0.2	0.3%
ART	3.0	0.2	0.0%
HMH	11.2	0.1	1.8%

## 越南訊息

**2019年前四個月，中國資金湧入越南最多**

中國的新 FDI 案件共為 187 件，註冊資金為 13 億美元。

**新大型 FDI 案件**

以 2.8 億美元的 FDI 註冊資金，ACTR 專案 (輻射層輪胎) 為今年前四個月之最大 FDI 案件。該工廠設於西寧省。在五個大型 FDI 專案中，中國有兩件，包括：ACTR 輻射層輪胎專案及塑膠輪胎專案 (設於前江省，註冊投資資金為 2.14 億美元)。

據投資計劃部-外國投資局之報告顯示，今年前四個月中國為越南最大投資來源國，其註冊投資資金為 13 億美元，投資案件共為 187 件。

其他國家地區的平均註冊資金約 6 億美元。

**前四個月湧入越南之中國 FDI 資金相當 2018 年的 70%**

若包含增資項目、合資及購買股份在內，今年前四月中國為越南第四大投資來源國，FDI 註冊資金共為 16.9 億美元，次於香港、韓國及新加坡。

今年前四個月湧入越南之中國資金相當去年的 70%。去年中國為越南第五大投資來源國。

截至 2019 年 4 月 20 日為止，中國 FDI 案件共為 2,300 件，註冊投資資金共為 148.6 億美元，為越南第七大投資來源國。

韓國仍是越南最大投資來源國，其 FDI 案件共為 7,700 件，註冊投資資金共為 643.06 億美元。

**越南國家銀行 (SBV) 繼續買進 83.5 億美元，以提升外匯存底**

據 4 月 25 日 SBV 之報告，從 2019 年 1 月 1 日至 4 月 17 日，SBV 已買進 83.5 億美元以提升外匯存底。

4 月 25 日 SBV 公布的中心匯率持續調漲 5 越盾/美元至 1 美元 23,018 越盾，創下 2016 年以來新高。從今年至 4 月 25 日，中心匯率已上漲 190 越盾 (+0.83%)。

**今年前 4 月河內市引進外資增加五倍**

據河內市投資計劃局代表在該市人民委員會 4 月份工作交辦會的報告，4 月份該市經濟增長良好。今年前幾個月，河內市繼續改善投資環境和加大招商引資力度。前 4 個月，河內市吸引 44.7 億美元的 FDI 資金，較去年同期增加五倍；新成立企業為 8,783 家，註冊資金達 83.23 萬億越盾，企業數量和註冊資本同比分別增長 12% 和 5%。

今年前 4 個月，河內市財政預算收入達 90.426 萬億越盾，完成全年預算的 34.4%，同比增長 18.7%。財政預算支出約達 17.180 萬億越盾，完成全年預算的 17%。出口值約達 45.6 億美元，同比增長 2.7%；進口值為 101 億美元，同比增長 4.5%。CPI 指數上漲 4.06%。



## 上市公司資訊

### **Petrolimex 股東大會：預期撤資進度將延長至 2019 年-2020 年，JX 計畫提升 PLX 的持股率**

日本股東計畫提升對 Petrolimex 公司的股權比率。公司擴大對 PLX 的合作。

4月26日早上，越南汽油集團 (Petrolimex, HoSE: PLX) 已召開 2019 年股東大會。公司計畫今年股利比率最低將為 12%。

PLX 董事會 Pham Van Thanh 先生在會議上表示，Petrolimex 將持續推出該集團的重整方案。PLX 也在建立有關官方對該集團的持股率調降至 51%，該集團對 Pjico 公司的持股率調降至 35.1%，PGBank 與 HDBank 合併等方案。

Petrolimex 領導人透露，越南國家銀行 (SBV) 已於 2018 年 9 月 7 日通過 PGBank 與 HDBank 的合併方案。然而，在展開中，仍須得到官方的核准。

對於官方對 PLX 的撤資方案，Petrolimex 建議將撤資進度延長至 2019 年-2020 年。公司計畫將透過發行方案將官方的持股率調降。其方案仍在建立中。在撤資方案完成後 PLX 將呈上政府核准。

此外，PLX 申請將外資持股率上限由 20% 提升至 49%。目前外資對 Petrolimex 的持股率上限僅為 20%。

### **第一季 VRE 獲利達 6,110 億越盾，VRE 的貿易商場共為 66 座**

今年第一季 VRE 營收淨額增長 41% 至 2.284 兆越盾，其中不動產租金及服務共為 1.6 兆越盾。

據 Vincom Retail 公司 (HoSE: VRE) 公布 2019 年第一季度財報數據之顯示，營收淨額增長 41% 至 2.284 兆越盾。其中，不動產租金及服務共為 1.599 兆越盾 (年增率為 26.4%)，不動產轉讓營收為 6,010 億越盾 (年增率為 79.3%)，主要來到 Vincom Shophouse Ca Mau 建案的轉讓金額。

財務營收及費用雙雙萎縮。銷售費用及行政管理費用分別上升 53% 及 21%。總計，第一季 VRE 稅後盈餘增長 13% 至 6,110 億越盾。

截至 3 月 31 日為止，Vincom Retail 的貿易商場共為 66 座，設於越南的 38 個省市。Vincom Retail 的資產總額為 38.621 兆越盾，業主權益為 29.112 兆越盾。

### **Taisho 在支出 2.5 兆越盾買進 DHG 股後，DHG 已成為 Taisho 之子公司**

2019 年第一季後江藥品股份公司 (HOSE-DHG) 營收淨額萎縮 15% 至 9,080 億越盾，稅前盈餘因之也同步萎縮 10% 至 1,710 億越盾。

Taisho 公開認購 2,830 萬 DHG 股，公司最終已成功買進 2,060 萬股。因此，Taisho 對 DHG 的持股率已提升至 50.78% (近 6,640 萬股)。

以每股 120,000 越盾之價格來計算，這次 Taisho 已支出 2.47 兆越盾來買進 DHG 股。國家資本經營及投資總公司 (SCIC) 也是 DHG 之大股東 (持股率為 43.3%)。

## 當日調整股名單

次號	股票代碼	評等	評等日	現時價格	買入區間	持股表現	目標價	預期獲利	停損價	預期損失	備註
1	VHM	加碼	2/5/2019	92.0	92.0	0.0%	96.7	5.1%	89.0	-3.3%	積累動能

## 投資組合部位

次號	股票代碼	評等	評等日	現時價格	買入區間	持股表現	目標價	預期獲利	停損價	預期損失	備註
1	MSH	續抱	4/4/2019	60.50	52.90	14.4%	62.0	17%	50.0	-5%	
2	GAS	加碼	23/4/2019	112.80	108.60	3.9%	120.0	10%	104.0	-4%	
3	PLX	加碼	24/4/2019	62.30	61.30	1.6%	65.6	7%	59.7	-3%	
4	PPC	加碼	24/4/2019	28.20	27.20	3.7%	30.5	12%	25.2	-7%	
5	VRE	加碼	25/4/2019	36.00	35.40	1.7%	38.0	7%	34.0	-4%	

## 長期投資股

股票代碼	證券所	現時價格	目標價*	報告日	預期 2018年盈利 (十億越南盾)	EPS 2018E	BV 2018E	ROE 2018E	ROA 2018E	PE 2018E	PB 2018E	**預期 股息
GAS	HOSE	113,000	90,500	11/04/2019	11,510	6,014	N/A	24%	16%	16.0	2.6	N/A
POW	HOSE	14,350	19,100	13/03/2019	2,133	911	10,685	9%	4%	21.0	1.8	7%
BMP	HOSE	46,600	75,200	09/01/2018	4,018	5,465	31,463	18%	15%	13.8	2.4	40%
CTI	HOSE	24,450	30,370	24/12/2018	139	1,789	23,470	10%	3%	16.9	1.3	10%
QNS	HOSE	42,000	47,753	21/12/2018	1,097	3,751	16,965	23%	15%	12.7	2.8	15%
ANV	HOSE	25,700	42,824	12/12/2018	588	3,890	14,795	38%	18%	12.0	2.9	20%
LHG	HOSE	19,200	27,200	05/12/2018	182	3,643	23,964	16%	9%	7.5	1.1	15%
GIL	HOSE	35,500	47,122	04/12/2018	176	9,237	38,783	27%	11%	5.1	1.2	30%
NTC	UPCOM	105,800	91,800	04/12/2018	440	27,497	34,719	94%	14%	7.1	3.2	60%
ACB	HNX	30,000	37,400	29/11/2018	5,349	4,289	17,477	28%	2%	8.7	2.1	15%
DVP	HOSE	37,000	66,000	28/11/2018	326	6,879	28,359	26%	23%	9.6	2.3	45%
HVN	UPCOM	#N/A	36,000	14/11/2018	2,145	1,512	13,897	12%	2%	21.8	2.4	8%
KDH	HOSE	31,000	32,900	14/11/2018	671	1,736	15,050	11%	7%	18.9	2.1	5%
TNG	HNX	20,900	22,705	05/11/2018	175	3,548	15,909	25%	7%	6.4	1.4	20%
TCM	HOSE	28,850	29,986	05/11/2018	241	4,436	32,810	21%	7%	6.8	0.9	10%
VJC	HOSE	115,200	104,300	05/11/2018	5,810	10,727	42,703	46%	18%	12.5	3.9	40%
FPT	HOSE	48,800	57,500	17/10/2018	3,533	5,124	19,748	28%	14%	10.0	2.9	25%
REE	HOSE	31,500	44,300	15/10/2018	1,609	5,190	29,499	19%	11%	7.7	1.3	16%
TCB	HOSE	24,150	33,200	11/10/2018	7,894	2,258	15,417	20%	3%	14.7	2.2	N/A

\* 若除權交易日發生在報告日後將影響目標價  
\*\*2018年股息比率(預期).

本日報由富鑫證券股份有限公司研究部發佈，以上所有資訊乃源於可靠之消息來源，但由於證券市場瞬息萬變且受許多不可預測之因素影響，投資人應審慎投資、自負風險。



以上資訊乃基於相信為可靠之來源所彙編，惟本公司不負責其完整性與準確性。本報告並不作為買賣任何股票之推薦或邀約。富鑫證券與其相關子公司、管理人員與職員皆可能持有上述之任何證券。富鑫證券（或其任何相關子公司）隨時可能對上述之任何公司進行或承攬投資銀行業務或其他業務。本報告中包含的所有意見與估計，代表我們截至此日期所作之判斷，其後若有任何因素導致更動，本公司恕不另行通知。

## © 富鑫證券版權所有

胡志明市第七郡新富坊孫逸仙路109號CR3-03A大樓3樓

電話：(+84-28) 5413-5479 – 傳真：+84 28 54135472 網站：[www.phs.vn](http://www.phs.vn)

### 胡志明市

#### 富美興交易室

地址：Ground Floor, CR2-08, 107 Ton Dat Tien St., HCMC Tan Phu Ward, District 7.

電話號碼：(84-28) 5 413 5478

傳真號碼：+84 28 5413 5473

#### Tan Binh 分行

地址：E-Town 2 Building, Ground Floor, Room G.4A, 364 Cong Hoa St., Ward 13, Tan Binh District., HCMC

電話號碼：(84-28) 3813 2401

傳真號碼：(84-28) 3813 2415

#### 第三郡分行

地址：Floor 2, Phuong Nam Building  
157 Vo Thi Sau St., District 3, HCMC

電話號碼：(84-28) 382 08068

傳真號碼：(84-28) 3820 8206

### 河內市

#### Ha Noi 分行

地址：Floor 3, Naforimex Building 19 Ba Trieu, Hoan Kiem Dist., Hanoi

電話號碼：(84-24) 3 933 4566

傳真號碼：(84-24) 3 933 4820

#### Thanh Xuan 分行

地址：Floor 5, UDIC Complex Building N04 Hoang Dao Thuy, Trung Hoa, Cau Giay Dist., HaNoi.

電話號碼：(84-24) 6 250 9999

傳真號碼：(84-24) 6 250 6666

### 海防市

#### 海防分行

地址：Floor 2, Eliteco Building

18 Tran Hung Dao St. Hong Bang Distric, Hai Phong

電話號碼：(84-225) 384 1810

傳真號碼：(84-225) 384 1801