

2019年05月02日

## 分析部

富鑫證券股份公司

胡志明市第七郡新富坊

孫逸仙路109號CR3-03A大樓3樓

電話：(84-28) 5 413 5479

電子郵件：[info@phs.vn](mailto:info@phs.vn)

總機：(84-28) 39 33 99 66

上週諸多公司在股東大會上公布第一季業績表現及經營計畫。越股兩大指數在藍籌股上揚之帶動下已雙雙出現反彈。石油族群為上周股市之焦點。外資雖維持加碼，但淨買超值萎縮。

上周一 VN 指數回落至 965 點附近，所幸在此價位附近的低接買盤進場回升，推升指數出現反彈。其後指數多數交易時間維持上揚，大盤終場收在 979.64 點，累計一周共上漲 1.39%。日均成交量為 1.139 億股 (-11.2%)，日均成交值達 2.384 兆越盾 (-7.4%)。

Vingroup 族群表現最為搶眼，VIC (+3.2%)、VHM (+3.4%) 及 VRE (+6.1%) 均出現明顯漲幅。石油類股亦是 HOSE 之焦點，GAS (+6.1%)、PLX (+2.6%)、PVD (+0.8%) 及 PXS (+0.9%) 紛紛上揚。食品類股走勢疲弱，VNM (-2.4%)、SAB (-0.5%) 及 MSN (-0.8%) 收黑。BVH (-3.2%)、BMI (-4.3%) 及 PGI (-4.9%) 等保險股也走低。

外資在 HOSE 維持加碼，淨買超值為 757 億越盾 (-83.9%)。鋼鐵股-HPG (+890 億越盾)、油氣股-GAS (+832 億越盾) 及不動產股- VHM (+810 億越盾) 為外資之青睞；然而，證券股-VCI (-1,959 億越盾)、證券股-SSI (-668 億越盾) 及營建股-HBC (-580 億越盾) 遭到外資大幅拋售。

河內部分，HNX 指數也出現反彈，大盤終場收在 107.46 點，累計一周共上漲 1.5%。日均成交量略微提升至 3,030 萬股 (+7.5%)，日均成交值達 3,180 億越盾 (-2.2%)。

美國全面禁止各國向伊朗購買原油，使國際油價攀升。隨著石油價格上揚，石油族群也走升，PVS (+4.4%)、PGS (+6.2%)、PLC (+3.7%)、PVC (+2.9%) 及 PCN (+18.2%) 紛紛收紅；銀行股-ACB (+1.7%) 與 NVB (+3.4%) 亦雙雙上漲。營建、水泥及磚塊類股卻下跌，BCC (-5.6%)、HOM (-2.7%)、TXM (-5.1%)、VCS (-3.0%) 及 GMX (-7.3%) 均下挫。

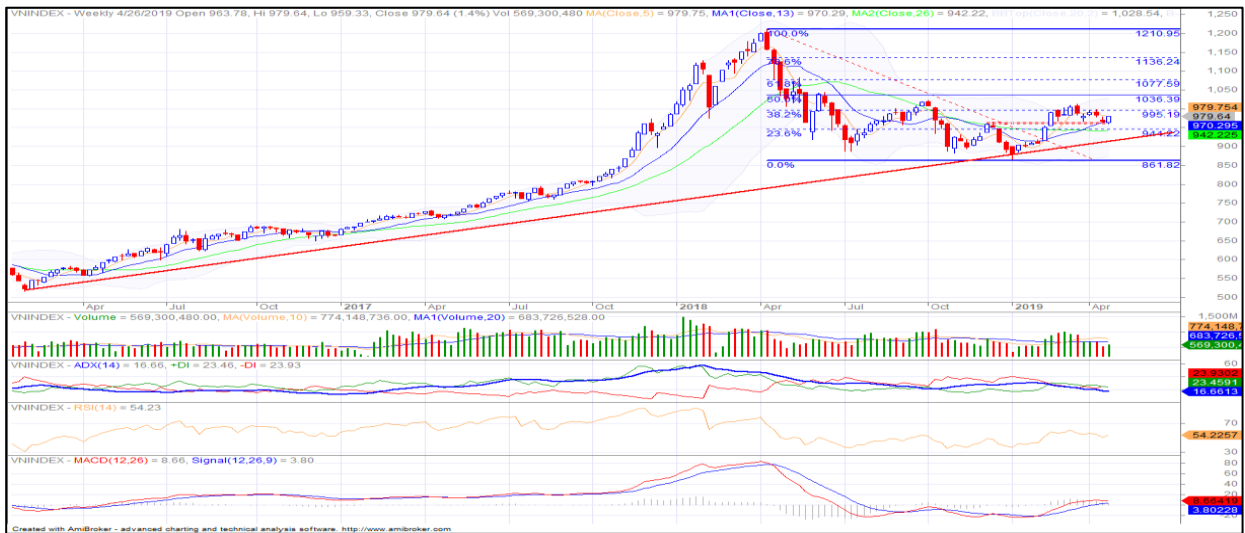
外資在 HNX 呈現減碼(淨賣超值為 22 億越盾)。唯一西貢-河內證券—SHS 遭到外資大幅拋售 (-126 億越盾)；PVS (+55 億越盾)、VGC (+31 億越盾) 及 TIG (+22 億越盾) 卻受到外資之關注。

VN 指數在回落至 960-965 點支撐區間時已吸引低接買盤進場回升，推升指數出現反彈。周線圖顯示，指數仍守穩在 MA13 均線之上，配合平滑異同移動平均線 (MACD) 維持在信號線之上，意味中期盤勢上升走勢維持不變。日線圖顯示，上周上漲次數較多，加上量能同步擴增，意味買盤進場意願回升，但仍不夠確認指數將出現反轉。目前指數已逼近 980-985 點區間 (MA50 及 2019 年 3 月至今所形成之下跌趨勢線)。若指數能突破此區間，指數將出現反轉。反而，若盤勢轉弱，指數將形成成頭肩頂圖表型態(像上周我們的預期)；河內部分，與 HOSE 相似，上周 HNX 指數在回落至 100 點 (MA100) 附近時已出現反彈。指數若能突破 MA50 均線，將有望出現反轉。整體而言，上周盤勢偏向積極，兩大指數在回落至支撐區間附近後均出現反彈，量能也同步擴增，操作上建議投資人可續抱投資部位且密切觀察盤勢，待指數突破壓力區間後再加碼。

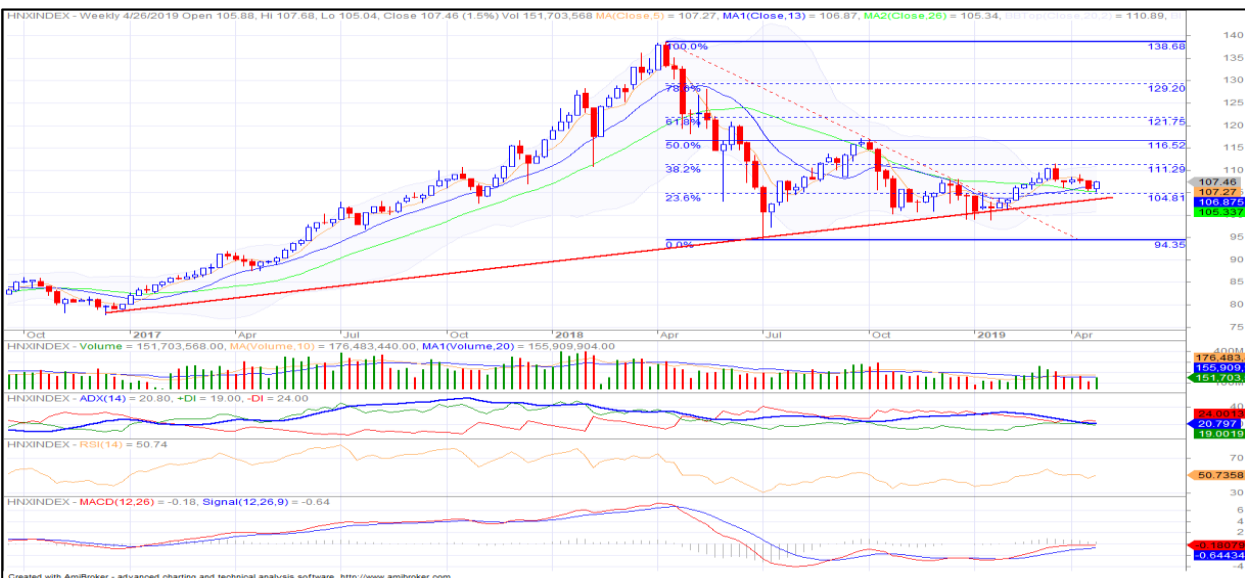
越股交易行情

日期	星期一 (04/22)	星期二 (04/23)	星期三 (04/24)	星期四 (04/25)	星期五 (04/26)	平均
收盤 (HOSE)	965.86	968.00	976.92	974.13	979.64	972.91
漲跌+/-	-0.35	2.14	8.92	-2.79	5.51	2.69
漲跌%		0.19	0.92	-0.29	0.57	-0.69
股數(百萬股)	115.81	112.65	121.11	112.38	107.35	113.86
成交值(十億越盾)	2,470.2	2,447.6	2,491.0	2,124.6	2,388.2	2,384.3
外資(十億越盾)	72.2	-212.8	205.5	-10.8	21.6	15.1
收盤 (HNX)	105.63	106.29	107.14	106.93	107.46	106.69
漲跌+/-	-0.25	0.66	0.85	-0.21	0.53	0.32
漲跌%		0.39	0.80	-0.19	0.49	0.37
股數(百萬股)	31.22	27.95	30.35	33.96	28.04	30.30
成交值(十億越盾)	366.1	344.5	336.0	234.7	306.6	317.57
外資(十億越盾)	0.6	-1.8	0.2	-2.5	1.3	-0.45

VN-Index



HNX-Index



## 前十名股

## HOSE

## 前十名上漲

證券代碼 Symbol	收盤價 Closing Price (一千/VND) (VND 1,000)	成交量 Trading Volume (千股) (thousand shares)	漲跌 (%)
FDC	20.0	136.1	34.4%
PTC	6.7	0.1	17.0%
HTL	20.8	0.3	14.6%
TCO	9.3	620.3	13.4%
SFG	15.6	733.6	12.9%
LAF	6.4	0.2	11.9%
TNT	2.4	514.2	11.8%
PPC	28.2	5,499.3	11.3%
HSL	10.0	1,644.1	11.1%
DAH	8.6	3,531.9	10.5%

## 前十名下跌

證券代碼 Symbol	收盤價 Closing Price (一千/VND) (VND 1,000)	成交量 Trading Volume (千股) (thousand shares)	漲跌 (%)
HVG	5.6	2,796.0	-28.1%
AGF	5.4	95.8	-20.9%
L10	20.8	0.2	-20.7%
VHG	1.5	11,588.0	-20.2%
TNI	10.2	2,019.8	-19.4%
LM8	21.8	1.8	-17.5%
PDR	23.5	5,403.0	-16.7%
MCG	2.5	5.5	-13.2%
EMC	11.9	1.2	-12.8%
TDG	2.8	2,118.3	-11.8%

## 前十名成交值

證券代碼 Symbol	收盤價 Closing Price (一千/VND) (VND 1,000)	成交值 Trading Value (十億越盾) (bil VND)	漲跌 (%)
ROS	30.9	1,439.1	-2.1%
HNG	15.7	1,058.7	2.6%
VNM	129.8	993.0	-2.4%
VJC	115.9	780.6	0.9%
HPG	33.6	690.2	6.3%
VIC	113.7	355.5	3.2%
VRE	36.0	327.2	6.1%
HPX	26.5	321.6	4.0%
TCB	24.2	315.6	-0.1%
AAA	18.5	313.6	2.6%

## HNX

## 前十名上漲

證券代碼 Symbol	收盤價 Closing Price (一千/VND) (VND 1,000)	成交量 Trading Volume (千股) (thousand shares)	漲跌 (%)
PVV	0.9	2,580.1	44.9%
BII	1.2	9,035.7	31.0%
KVC	1.5	7,607.3	23.6%
KDM	3.8	179.4	21.7%
STP	8.2	10.4	21.0%
HTP	7.9	0.8	18.8%
DPS	0.7	6,921.1	18.5%
PCN	10.5	0.3	18.2%
CTX	25.5	2.7	17.8%
S99	7.8	602.9	17.5%

## 前十名下跌

證券代碼 Symbol	收盤價 Closing Price (一千/VND) (VND 1,000)	成交量 Trading Volume (千股) (thousand shares)	漲跌 (%)
KSK	0.2	90.6	-33.3%
PCE	9.0	4.0	-28.2%
PSW	6.7	3.3	-19.2%
LTC	2.3	10.2	-18.4%
ACM	0.5	525.5	-16.7%
SLS	41.5	57.1	-16.4%
KST	13.6	1.7	-15.6%
DIH	18.5	76.2	-14.7%
QHD	14.0	0.6	-13.6%
C69	7.8	957.7	-13.5%

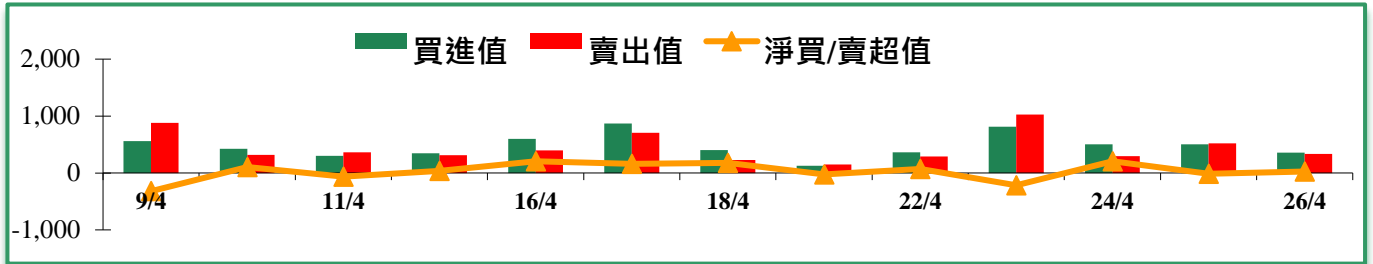
## 前十名成交值

證券代碼 Symbol	收盤價 Closing Price (一千/VND) (VND 1,000)	成交值 Trading Value (十億越盾) (bil VND)	漲跌 (%)
PVS	23.3	279.2	4.4%
ACB	30.1	179.5	1.7%
SHB	7.5	124.5	0.0%
VCG	27.6	113.5	3.8%
TV2	139.1	96.5	4.7%
VGC	19.5	92.6	3.7%
TNG	21.0	72.8	-3.5%
PVI	40.5	46.7	0.6%
SHS	11.5	40.6	0.1%
VC3	23.8	33.6	7.0%

## 外資交易行情

證券交易所	買進量		賣出量		買進金額		賣出金額		買/賣超 十億越盾
	十億越盾	% +/-	十億越盾	% +/-	十億越盾	% +/-	十億越盾	% +/-	
HOSE	53.0	32%	55.3	62%	2,512.6	30%	2,436.8	67%	75.7
HNX	2.7	-52%	2.5	128%	31.7	-53%	34.0	56%	-2.2
總計	55.7	22%	57.8	64%	2544.3	27%	2470.8	67%	73.5

## 外資交易圖



## HOSE

## 外資買進最多前十名

證券代碼 Symbol	收盤價 Closing Price (一千/VND) (VND 1,000)	淨買超值 Trading Value (十億越盾) (bil VND)	漲跌 (%)
HPG	33.6	89.0	6.3%
GAS	112.8	83.2	6.1%
VHM	92.0	81.0	3.4%
MSN	86.9	73.9	-0.8%
VRE	36.0	65.7	6.1%
PLX	62.3	25.8	2.6%
CTD	120.8	25.0	-0.6%
SAB	239.2	22.5	-0.5%
STB	12.0	19.1	1.8%
AST	75.4	17.3	0.7%

## 外資賣出最多前十名

證券代碼 Symbol	收盤價 Closing Price (一千/VND) (VND 1,000)	淨賣超值 Trading Value (十億越盾) (bil VND)	漲跌 (%)
VCI	35.3	(195.9)	-2.0%
SSI	25.8	(66.8)	-0.7%
HBC	17.5	(58.0)	-2.3%
VIC	113.7	(46.3)	3.2%
VNM	129.8	(38.4)	-2.4%
DXG	21.3	(19.0)	-3.2%
HDB	28.1	(15.1)	0.0%
KDH	31.0	(11.7)	-1.9%
VHC	93.8	(11.4)	-1.0%
VJC	115.9	(11.4)	0.9%

## HNX

## 外資買進最多前十名

證券代碼 Symbol	收盤價 Closing Price (一千/VND) (VND 1,000)	淨買超值 Trading Value (十億越盾) (bil VND)	漲跌 (%)
PVS	23.3	5.5	4.4%
VGC	19.5	3.1	3.7%
TIG	3.7	2.2	6.5%
SHB	7.5	0.9	0.0%
TNG	21.0	0.6	-3.5%
AMV	31.8	0.5	1.1%
DGC	36.9	0.4	2.6%
TTT	55.0	0.3	9.9%
HMH	11.2	0.3	1.8%
MKV	11.9	0.3	2.6%

## 外資賣出最多前十名

證券代碼 Symbol	收盤價 Closing Price (一千/VND) (VND 1,000)	淨賣超值 Trading Value (十億越盾) (bil VND)	漲跌 (%)
SHS	11.5	(12.6)	0.1%
INN	34.0	(1.0)	3.0%
VCS	64.1	(0.9)	-3.0%
PVC	7.2	(0.7)	2.9%
GDW	18.6	(0.4)	1.7%
THB	13.2	(0.3)	6.0%
BVS	12.5	(0.3)	0.0%
VGS	9.2	(0.3)	-7.2%
PVI	40.5	(0.3)	0.6%
KKC	9.0	(0.2)	-1.1%

以上資訊乃基於相信為可靠之來源所彙編，惟本公司不負責其完整性與準確性。本報告並不作為買賣任何股票之推薦或邀約。富鑫證券與其相關子公司、管理人員與職員皆可能持有上述之任何證券。富鑫證券（或其任何相關子公司）隨時可能對上述之任何公司進行或承攬投資銀行業務或其他業務。本報告中包含的所有意見與估計，代表我們截至此日期所作之判斷，其後若有任何因素導致更動，本公司恕不另行通知。

© 富鑫證券版權所有

胡志明市第七郡新富坊孫逸仙路109號CR3-03A大樓3樓

電話：(+84-28) 5413-5479 – 傳真：+84 28 54135472 網站：[www.phs.vn](http://www.phs.vn)

胡志明市

富美興交易室

地址：Ground Floor, CR2-08, 107 Ton Dat Tien St., HCMC Tan Phu Ward, District 7.  
電話號碼：(84-28) 5 413 5478  
傳真號碼：+84 28 5413 5473

Tan Binh 分行

地址：E-Town 2 Building, Ground Floor, Room G.4A, 364 Cong Hoa St., Ward 13, Tan Binh District., HCMC  
電話號碼：(84-28) 3813 2401  
傳真號碼：(84-28) 3813 2415

第三郡分行

地址：Floor 2, Phuong Nam Building  
157 Vo Thi Sau St., District 3, HCMC  
電話號碼：(84-28) 382 08068  
傳真號碼：(84-28) 3820 8206

河內市

Ha Noi 分行

地址：Floor 3, Naforimex Building 19 Ba Trieu, Hoan Kie Dist., Hanoi  
電話號碼：(84-24) 3 933 4566  
傳真號碼：(84-24) 3 933 4820

Thanh Xuan 分行

地址：Floor 5, UDIC Complex Building N04 Hoang Dao Thuy, Trung Hoa, Cau Giay Dist., HaNoi.  
電話號碼：(84-24) 6 250 9999  
傳真號碼：(84-24) 6 250 6666

海防市

海防分行

地址：Floor 2, Eliteco Building  
18 Tran Hung Dao St. Hong Bang Distric, Hai Phor  
電話號碼：(84-225) 384 1810  
傳真號碼：(84-225) 384 1801