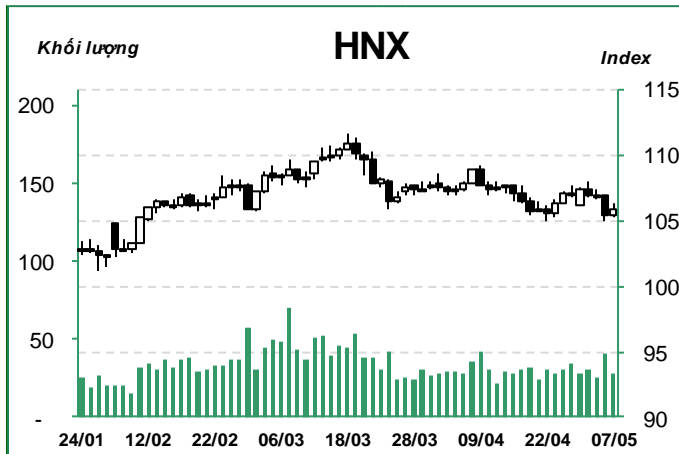
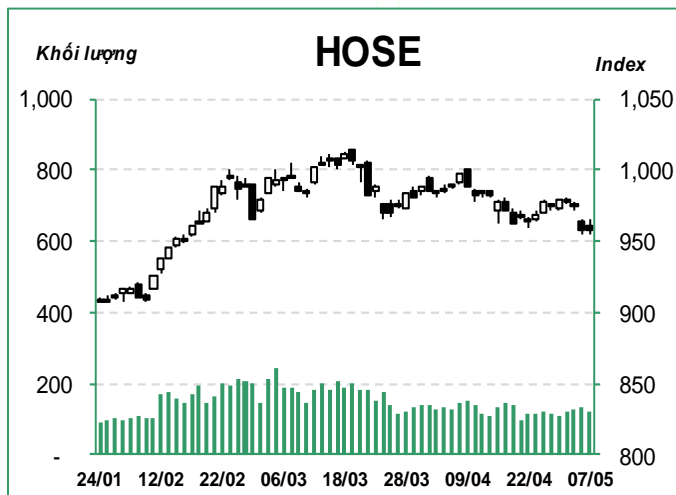


越股行情

07/05/2019	HOSE		VN30		HNX	
收盤價	957.56	-0.04%	877.02	-0.20%	105.83	0.39%
與上週末比較	974.14	-1.70%	895.42	-2.05%	106.87	-0.98%
與最近 20 日之平均比較	974.85	-1.77%	889.77	-1.43%	106.84	-0.94%
成交股數(百萬股)	145.34	-6.54%	51.57	4.05%	50.11	13.49%
撮合股數	121.33	-9.12%	36.43	-11.63%	28.05	-30.86%
與最近 20 日之平均比較	125.21	-3.10%	38.47	-5.30%	30.47	-7.92%
成交值(十億越盾)	3,355.03	2.54%	1,988.87	19.11%	561.13	14.63%
撮合成交值	2,419.83	-12.93%	1,277.62	-8.84%	336.55	-19.51%
與最近 20 日之平均比較	2,594.82	29.30%	1,321.62	50.49%	351.02	59.86%
		比重		比重		比重
上漲家數	152	43%	11	37%	69	18%
下跌家數	144	41%	17	57%	69	18%
持平家數	57	16%	2	7%	239	63%



今日越股兩大指數走勢分歧。VN 指數開高走低，最終以小黑作收；HNX 指數反彈幅度於尾盤也縮減。外國投資人在 HOSE 也轉賣為買。

盤初，VN 指數重新站回 965 點價位。可惜，其後買盤進場意願不足，使指數反彈動能減弱，且於午盤交易時段由紅翻黑，大盤終場收在 957.56 點 (-0.04%)。成交量達 1.213 億股 (-9.1%)，成交值為 2.42 兆越盾 (-12.9%)。

盤初大部分類股均出現反彈。但昨日股市的重挫已影響投資人的投資信心。其後，銀行、不動產類股同步下跌，HDBank-HDB (-4.4%)、Vietcombank-VCB (-1.1%)、VPBank-VPB (-1.1%)、Vinhomes-VHM (-1.2%)、No Va (Novaland)-NVL (-1.9%)、Dat Xanh-DXG (-2.3%) 紛紛下跌，為今日影響指數之主因。保越集團 -BVH (+5.6%)、Masan 集團 -MSN (+1.0%)、HABECO-BHN (+1.2%)、KIDO-KDC (+5.8%) 卻逆勢上揚，因此扮演撐盤角色。

外國投資人在 HOSE 呈現減碼，淨賣超值為 1,593 億越盾。VCB (-716 億越盾)、HDB (-302 億越盾) 及 SSI (-280 億越盾) 遭到外資大幅減碼；FPT (+749 億越盾)、STB (+274 億越盾) 及 BVH (+134 億越盾) 卻受到外資之關注。

議價交易

股票代碼	成交量 (千股)	成交值 (十億越盾)
HOSE		
MSN	1,370.9	120.39
FPT	2,238.9	116.58
VJC	1,000.0	116.50
GEX	2,928.1	65.72
ROS	2,000.0	62.00
SAB	197.1	47.63
VPB	2,500.0	46.08
VRE	1,156.3	40.83
VHM	411.3	36.44
NLG	1,112.4	32.14
HNX		
NVB	20,404.2	183.64
HHC	170.0	18.19
DIH	541.5	9.59
DNM	611.2	7.33
VNT	100.0	3.22
PVS	49.0	1.01
SHB	113.0	0.75
HMH	50.0	0.55
TNG	13.3	0.31

河內部分，今日 HNX 指數出現反彈，大盤終場收在 105.83 點 (+0.39%)。成交量萎縮至 2,810 萬股 (-30.9%)，成交值為 3,366 億越盾 (-19.5%)。Viglacera-VGC (+3.5%)、Viglacera Tien Son 水泥-VIT (+0.7%)、Thanh Thanh 磚塊-TTC (+3.2%) 等建設材料股均出現反彈。石油技術服務 PVS (+2.2%)、國家再保險-VNR (+7.3%) 也雙雙上揚。DABACO-DBC (-2.2%)、Ngan Son 香煙-NST (-2.1%)、Lam Thao 肥料-LAS (-3.6%) 卻重挫。

外國投資人在 HNX 維持減碼，淨賣超值大增至 558 億越盾。PVS (-527 億越盾)、IVS (-79 億越盾) 及 NDN (-59 億越盾) 遭到外資賣出最多。唯一 VGC 受到外資之關注 (+113 億越盾)。

VN 指數連續四個交易日下跌，量能維持在最近二十日平均成交量，顯示盤中賣壓仍湧現。指數已回落至 MA20 均線之下，加上 +DI 在 -DI 價位之下，盤勢走勢因之已偏弱。周一指數出現急跌已影響投資人的投資信心，盤勢需要時間才可以恢復，然今日指數仍守穩在 952-955 點 (MA100, 200) 區間。若指數無法守穩在此支撐區間之上，指數將進一步回測 920 (+/-5) 點；河內部分，HNX 盤勢較 HOSE 積極，今日指數出現反彈，顯示盤中指數受到買盤進場回升之支持。由於指數已回落至 MA100 均線之下，加上 MA5、10 及 20 軍彎下，意味盤勢仍面臨下挫壓力。整體而言，兩大指數可能維持走低，操作上建議投資人應密切觀察盤勢，若指數失守上述支撐點，應立即調降投資部位的持股率。

前五名股

HOSE

前五名上漲

股票代碼	收盤價 ('000)	成交量 (千股)	漲跌 (%)
PTC	7.0	0.0	6.8%
HOT	34.5	0.9	6.7%
DLG	1.5	1,830.8	6.6%
SMA	16.8	0.0	6.3%
TCO	11.2	0.0	6.2%

前五名下跌

股票代碼	收盤價 ('000)	成交量 (千股)	漲跌 (%)
FTS	15.0	30.9	-10.2%
ST8	17.2	0.3	-7.0%
DXV	3.2	0.0	-7.0%
NAV	9.5	3.6	-7.0%
FDC	16.1	3.8	-6.9%

前五名成交值

股票代碼	收盤價 ('000)	成交值 (十億越盾)	漲跌 (%)
ROS	30.4	311.8	-0.5%
HPG	33.5	94.9	0.2%
VNM	129.5	93.7	0.3%
VCB	65.6	72.3	-1.1%
PVD	19.3	65.7	3.8%

前五名成交量

股票代碼	收盤價 ('000)	成交量 (千股)	漲跌 (%)
ROS	30.4	10,350.4	-0.5%
FLC	4.7	7,055.0	0.0%
HVG	4.5	6,616.5	0.0%
STB	12.1	3,868.2	0.4%
HQC	1.4	3,767.9	2.9%

HNX

前五名上漲

股票代碼	收盤價 ('000)	成交量 (千股)	漲跌 (%)
PVV	0.7	293.4	16.7%
DPS	0.7	368.1	16.7%
HKB	0.9	73.4	12.5%
PPP	11.0	0.8	10.0%
HTC	31.9	1.1	10.0%

前五名下跌

股票代碼	收盤價 ('000)	成交量 (千股)	漲跌 (%)
DCS	0.6	1,830.5	-14.3%
NHP	0.7	141.5	-12.5%
SJ1	19.0	0.1	-9.5%
PCN	9.5	0.4	-9.5%
STP	7.7	0.1	-9.4%

前五名成交值

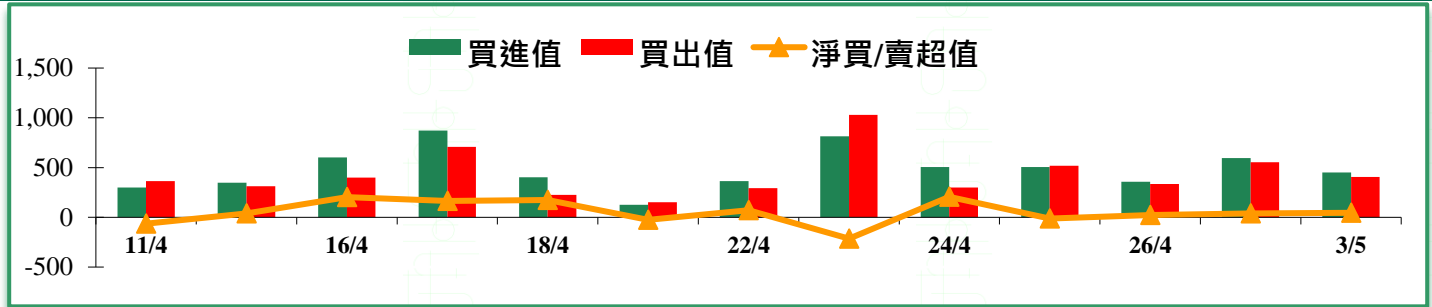
股票代碼	收盤價 ('000)	成交值 (十億越盾)	漲跌 (%)
PVS	23.0	119.4	2.2%
VGC	20.7	35.9	3.5%
ACB	29.5	25.6	0.3%
SHB	7.3	17.1	0.0%
NDN	13.0	15.6	0.8%

前五名成交量

股票代碼	收盤價 ('000)	成交量 (千股)	漲跌 (%)
PVS	23.0	5,247.3	2.2%
SHB	7.3	2,319.6	0.0%
DCS	0.6	1,830.5	-14.3%
VGC	20.7	1,752.5	3.5%
NDN	13.0	1,203.6	0.8%

外資交易行情

證交所	買進金額 (十億越盾)	比重 (%)	賣出金額 (十億越盾)	比重 (%)	買/賣超值 (十億越盾)
HOSE	725.0	30.0%	884.3	36.5%	-159.3
HNX	13.3	4.0%	69.1	20.5%	-55.8
總計	738.3		953.4		-215.1



HOSE

前五名買進

股票代碼	收盤價 ('000)	成交值 (十億越盾)	漲跌 (%)
MSN	87.9	141.2	1.0%
FPT	49.7	82.4	2.0%
VHM	87.9	80.8	-1.2%
VCB	65.6	67.6	-1.1%
HPG	33.5	37.4	0.2%

前五名賣出

股票代碼	收盤價 ('000)	成交值 (十億越盾)	漲跌 (%)
VCB	65.6	139.2	-1.1%
MSN	87.9	132.5	1.0%
VHM	87.9	97.4	-1.2%
HPG	33.5	38.4	0.2%
SSI	24.9	33.5	-1.2%

前五名淨買超

股票代碼	收盤價 ('000)	淨買超值 (十億越盾)	漲跌 (%)
FPT	49.7	74.9	2.0%
STB	12.1	27.4	0.4%
BVH	77.0	13.4	5.6%
MSN	87.9	8.8	1.0%
STB	12.4	7.3	3.8%

HNX

前五名買進

股票代碼	收盤價 ('000)	成交值 (十億越盾)	漲跌 (%)
VGC	20.7	11.3	3.5%
BCC	9.0	0.8	4.7%
MPT	3.3	0.7	3.1%
BVS	12.3	0.2	0.0%
DCS	0.6	0.1	-14.3%

前五名賣出

股票代碼	收盤價 ('000)	成交值 (十億越盾)	漲跌 (%)
PVS	23.0	52.7	2.2%
IVS	9.9	7.9	-2.9%
NDN	13.0	5.9	0.8%
SRA	17.9	0.6	-1.1%
ITQ	2.7	0.5	0.0%

前五名淨買超

股票代碼	收盤價 ('000)	淨買超值 (十億越盾)	漲跌 (%)
VGC	20.7	11.3	3.5%
BCC	9.0	0.8	4.7%
MPT	3.3	0.7	3.1%
BVS	12.3	0.1	0.0%
PMC	62.4	0.0	-0.5%

越南訊息

5家上市銀行的獲利仍維持在高水

目前 24 家銀行已公布第一季財報，今年第一季 VCB、CTG、TCB、BID 及 MBB 等五家上市銀行的稅前盈餘加總為 16.591 兆越盾，佔 24 家銀行（統計）整體獲利的 61%。以絕對值來相比，Vietcombank 獲利最大。

商業銀行的匯率上漲至 1 美元 23,400 越盾，高出黑市匯率

商業銀行獲利大幅上漲至 1 美元 23,400 越盾（賣出價格），較黑市匯率高出 30-60 越盾。

國營銀行部分，5 月 7 日 14 時，Vietcombank 及 VietinBank 的匯率均上漲 50 越盾，BIDV 匯率上漲 55 越盾。

私營銀行部分，Eximbank、Sacombank 的匯率分別上漲 50 越盾及 57 越盾；Techcombank 的美元買進價格上漲 35 越盾，賣出價格上漲 45 越盾。

聯營銀行部分，HSBC 的匯率為 23,285 – 23,385 越盾；Indovina Bank 的匯率為 23,280 – 23,370 越盾。

7 月 5 日商業銀行的買進價格波動在 23,242-23,290 越盾；賣出價格則波動在 23,380 – 23,407 越盾。

黑市匯率部分，買進價及賣出價分別上漲 40 越盾及 60 越盾至 1 美元 23,300 越盾及 23,350 越盾。買賣價格的差異為 50 越盾。

目前黑市匯率較商業銀行匯率低 30-60 越盾。

今年前 4 月主要農產品出口額萎縮 5.6%

4 月份主要農林水產品出口額達 35 億美元，其中主要農產品出口額為 15 億美元，主要林產品出口值達 8.75 億美元，水產品和畜牧產品出口值分別為 6.94 億美元和 4600 萬美元。

前 4 個月農林水產品累計出口值達 124 億美元，相當於去年同期，其中主要農產品出口值為 52 億美元（較去年同期下降 5.6%）。

出口值增加的農產品為橡膠、茶葉和蔬果，分別增長 14.1%、14%和 7.2%。腰果、胡椒等農產品出口量增加但出口值萎縮，分別下降 13.3%和 6%。

大米、咖啡、木薯和木薯製品出口量和出口額均萎縮。畜牧產品出口額達 1.7 億美元，下降 6.5%。

林材製品和水產品出口值仍維持增長，出口值達 32 億美元，增長 17.8%，其中木材和木製品出口為 31 億美元，增長 17.1%。

水產品出口值達 24.8 億美元，增長 2.4%，其中 Tra 魚出口值為 6.35 億美元，蝦類產品出口值達 9.13 億美元。

4 月份，農林水產品和農業物資進口值為 26.8 億美元。前 4 個月，農林水產品進口值為 97 億美元（較去年同期增長 3.2%），其中肥料、農藥和主要農產品進口值為 81 億美元，相當於去年同期。

前 4 個月農業實現貿易順差達 26.8 億美元（同比下降 8.7%）。

上市公司資訊

HCM 公布 2018 年第二次股利方案 (比率為 19%)

據越南集保中心 (VSD) 之公布，胡志明市證券公司-HSC (HOSE: HCM) 將發放 2018 年第二次現金股利 (比率為 19%)。

HCM 股東名冊之截止日為 5 月 22 日。預期現金股利之發放日為 6 月 12 日。

以近 1.3 億流通股數來計算，HSC 預期這次的股利金額共為 2,460 億越盾。HSC 已發放第一次股利 (比率為 6%)，約當 780 億越盾。

2019 年 HSC 營收目標為 1.666 兆越盾 (萎縮 2%)；稅後盈餘目標為 6,810 億越盾 (增加 1%)。預期股利比率為 15%。

官方對 Vietnam Airlines 的控股權將降低至 51%

Vietnam Airlines 計畫將官方持股率調降至 51%並進行增加註冊資本。

5 月 7 日越南航空股份公司-Vietnam Airline (HOSE-HVN) 已在胡志明市證交所 (HOSE) 上市，每股參考價格為 40,600 越盾。

HVN 董事長在上市典禮中表示，Vietnam Airlines 的上市將支援提升公司知名度、透明度及營業準則。未來公司因之可以容易募集資金。此外，上市將支援提升 HVN 的流動性。

國家資本管理委員會主席 Nguyen Hoang Anh 先生表示，HVN 為在其委員會管理的 19 家集團中的第二家上市公司。

在上市後，其委員會將與 HVN 合作推出官方撤資之計畫。官方持股率將由 86%調降至 51%。此外，公司也將推出增資方案。

2019 年 Vietnam Airlines 的合併營收目標為 111.729 兆越盾 (年增率為 13%)；合併稅後盈餘目標為 2.68 兆越盾 (年增率為 6%)；投資金額目標為 5.4 兆越盾。

第一季 Vietnam Airlines 營收淨額增長 5%至 25.536 兆越盾，其中運輸費用佔整體營收的 81%。稅後盈餘也同步增加 7%，來到 1.212 兆越盾，達成年度計畫的 45%。

今年第一季 PVX 獲利達 10 億越盾

受到近 860 億越盾的投資準備金回沖之支持，第一季 PVX 未呈現虧損。

越南石油機械建設股份公司 (HNX-PVX) 剛公布 2019 年第一季度財報。獲利僅達 10 億越盾。

營收淨額近 6,150 億越盾。但銷貨費用約當營收，使毛利僅剩下不到 10 億越盾 (去年同期則近 180 億越盾)。

財務營收也由去年同期的近 580 億越盾大幅下降至 70 億多越盾。所幸，財務費用為負數 (近 420 億越盾)，主因於投資準備金回沖近 860 億越盾所致。

總計，第一季 PVX 獲利由去年同期的近 260 億越盾大幅下降至近 10 億越盾。

據 PVX 之說明，PVC 附屬公司的業績表現不佳，為影響 PVX 合併獲利之主因。目前公司積極進行監察相關營業以支援解決公司所面臨之困難。

目前 PVX 未公布 2019 年股東大會之日期。

當日調整股名單

次號	股票代碼	評等	評等日	現時價格	買入區間	持股表現	目標價	預期獲利	停損價	預期損失	備註
1	GAS	減碼	23/4/2019	108.5	108.6	-0.1%	120.0	10.5%	104.0	-4.2%	已轉弱

投資組合部位

次號	股票代碼	評等	評等日	現時價格	買入區間	持股表現	目標價	預期獲利	停損價	預期損失	備註
1	MSH	續抱	4/4/2019	59.70	52.90	12.9%	62.0	17%	50.0	-5%	
2	PLX	加碼	24/4/2019	61.20	61.30	-0.2%	65.6	7%	59.7	-3%	
3	PPC	加碼	24/4/2019	28.00	27.20	2.9%	30.5	12%	25.2	-7%	
4	VRE	加碼	25/4/2019	35.10	35.40	-0.8%	38.0	7%	34.0	-4%	
5	MSN	加碼	3/5/2019	87.90	88.50	-0.7%	97.0	10%	85.0	-4%	
6	HVH	加碼	3/5/2019	26.40	26.05	1.3%	31.0	19%	24.2	-7%	
7	ANV	加碼	6/5/2019	28.15	26.95	4.5%	30.0	11%	26.0	-4%	

長期投資股

股票代碼	證券所	現時價格	目標價*	報告日	預期 2018年盈利 (十億越南盾)	EPS 2018E	BV 2018E	ROE 2018E	ROA 2018E	PE 2018E	PB 2018E	**預期 股息
GAS	HOSE	108,500	90,500	11/04/2019	11,510	6,014	N/A	24%	16%	16.0	2.6	N/A
POW	HOSE	13,900	19,100	13/03/2019	2,133	911	10,685	9%	4%	21.0	1.8	7%
BMP	HOSE	45,700	75,200	09/01/2018	4,018	5,465	31,463	18%	15%	13.8	2.4	40%
CTI	HOSE	23,500	30,370	24/12/2018	139	1,789	23,470	10%	3%	16.9	1.3	10%
QNS	HOSE	41,500	47,753	21/12/2018	1,097	3,751	16,965	23%	15%	12.7	2.8	15%
ANV	HOSE	28,150	42,824	12/12/2018	588	3,890	14,795	38%	18%	12.0	2.9	20%
LHG	HOSE	18,200	27,200	05/12/2018	182	3,643	23,964	16%	9%	7.5	1.1	15%
GIL	HOSE	32,900	47,122	04/12/2018	176	9,237	38,783	27%	11%	5.1	1.2	30%
NTC	UPCOM	105,000	91,800	04/12/2018	440	27,497	34,719	94%	14%	7.1	3.2	60%
ACB	HNX	29,500	37,400	29/11/2018	5,349	4,289	17,477	28%	2%	8.7	2.1	15%
DVP	HOSE	36,150	66,000	28/11/2018	326	6,879	28,359	26%	23%	9.6	2.3	45%
HVN	UPCOM	40,500	36,000	14/11/2018	2,145	1,512	13,897	12%	2%	21.8	2.4	8%
KDH	HOSE	30,500	32,900	14/11/2018	671	1,736	15,050	11%	7%	18.9	2.1	5%
TNG	HNX	20,800	22,705	05/11/2018	175	3,548	15,909	25%	7%	6.4	1.4	20%
TCM	HOSE	29,100	29,986	05/11/2018	241	4,436	32,810	21%	7%	6.8	0.9	10%
VJC	HOSE	117,000	104,300	05/11/2018	5,810	10,727	42,703	46%	18%	12.5	3.9	40%
FPT	HOSE	49,700	57,500	17/10/2018	3,533	5,124	19,748	28%	14%	10.0	2.9	25%
REE	HOSE	30,950	44,300	15/10/2018	1,609	5,190	29,499	19%	11%	7.7	1.3	16%
TCB	HOSE	23,200	33,200	11/10/2018	7,894	2,258	15,417	20%	3%	14.7	2.2	N/A

* 若除權交易日發生在報告日後將影響目標價
**2018年股息比率(預期).

以上資訊乃基於相信為可靠之來源所彙編，惟本公司不負責其完整性與準確性。本報告並不作為買賣任何股票之推薦或邀約。富鑫證券與其相關子公司、管理人員與職員皆可能持有上述之任何證券。富鑫證券（或其任何相關子公司）隨時可能對上述之任何公司進行或承攬投資銀行業務或其他業務。本報告中包含的所有意見與估計，代表我們截至此日期所作之判斷，其後若有任何因素導致更動，本公司恕不另行通知。

© 富鑫證券版權所有

胡志明市第七郡新富坊孫逸仙路109號CR3-03A大樓3樓

電話：(+84-28) 5413-5479 – 傳真：+84 28 54135472 網站：www.phs.vn

胡志明市

富美興交易室

地址：Ground Floor, CR2-08, 107 Ton Dat Tien St., HCMC Tan Phu Ward, District 7.

電話號碼：(84-28) 5 413 5478

傳真號碼：+84 28 5413 5473

Tan Binh 分行

地址：E-Town 2 Building, Ground Floor, Room G.4A, 364 Cong Hoa St., Ward 13, Tan Binh District., HCMC

電話號碼：(84-28) 3813 2401

傳真號碼：(84-28) 3813 2415

第三郡分行

地址：Floor 2, Phuong Nam Building
157 Vo Thi Sau St., District 3, HCMC

電話號碼：(84-28) 382 08068

傳真號碼：(84-28) 3820 8206

河內市

Ha Noi 分行

地址：Floor 3, Naforimex Building 19 Ba Trieu, Hoan Kiem Dist., Hanoi

電話號碼：(84-24) 3 933 4566

傳真號碼：(84-24) 3 933 4820

Thanh Xuan 分行

地址：Floor 5, UDIC Complex Building N04 Hoang Dao Thuy, Trung Hoa, Cau Giay Dist., HaNoi.

電話號碼：(84-24) 6 250 9999

傳真號碼：(84-24) 6 250 6666

海防市

海防分行

地址：Floor 2, Eliteco Building

18 Tran Hung Dao St. Hong Bang Distric, Hai Phong

電話號碼：(84-225) 384 1810

傳真號碼：(84-225) 384 1801