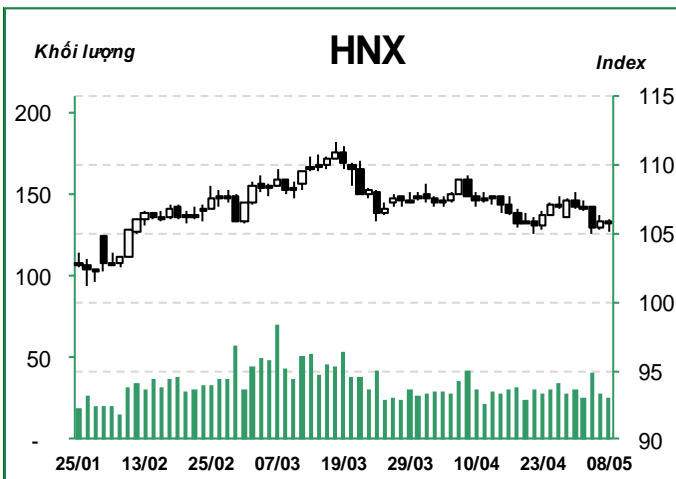
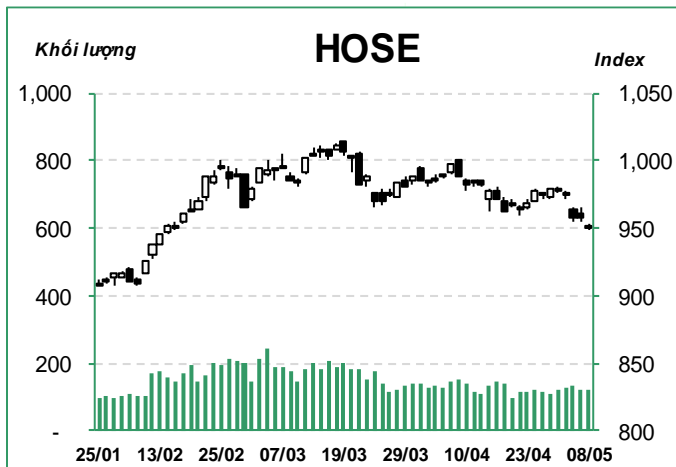


越股行情

08/05/2019	HOSE		VN30		HNX	
收盤價	951.22	-0.66%	872.78	-0.48%	105.91	0.07%
與上週末比較	974.14	-2.35%	895.42	-2.53%	106.87	-0.90%
與最近 20 日之平均比較	972.28	-2.17%	888.19	-1.74%	106.67	-0.72%
成交股數(百萬股)	143.30	-1.41%	47.72	-7.46%	34.53	-31.10%
撮合股數	118.72	-2.15%	38.55	5.81%	25.79	-8.07%
與最近 20 日之平均比較	123.64	-3.98%	38.79	-0.64%	29.93	-13.84%
成交值(十億越盾)	3,271.22	-2.50%	1,732.32	-12.90%	395.73	-29.48%
撮合成交值	2,461.60	1.73%	1,360.29	6.47%	294.07	-12.62%
與最近 20 日之平均比較	2,569.93	27.29%	1,327.10	30.53%	336.35	17.65%
		比重		比重		比重
上漲家數	112	33%	10	33%	69	18%
下跌家數	163	47%	16	53%	75	20%
持平家數	69	20%	4	13%	233	62%



世界證券指數普遍走跌，已嚴重影響越南國內投資人的持股信心。今日 VN 指數維持走低；HNX 指數卻受到大型股之支持已連續兩天出現反彈。

盤初 VN 指數出現急跌，一度跌破 950 點價位並其後維持走低。所幸，午盤交易時段，GAS、SAB 及大部分石油均上揚，推升指數重新站回 950 點。指數最終收在 951.22 點 (-0.66%)。成交量達 1.187 億股 (-2.2%)，成交值來到 2.462 兆越盾 (+1.7%)。

銀行類股走勢疲弱，BIDV-BID (-2.3%)、Techcombank-TCB (-1.1%)、MBBank-MBB (-0.7%)、Tien Phong-TPB (-0.5%) 等銀行股均收黑。不動產族群也下跌，Dat Xanh-DXG (-4.3%)、Khang Dien 房屋-KDH (-1.6%)、Nam Long 不動產-NLG (-1.0%)、Tu Liem 都市區-NTL (-1.9%) 均下滑。然而，食品-飲料類股持續出現反彈，SABECO-SAB (+0.2%) 及 KIDO-KDC (+1.3%) 雙雙上揚。港口與石油族群也出現反彈，Gemadept-GMD (+1.2%)、VICONSHIP-VSC (+0.6%)、Tan Cang Logistics-TCL (+0.4%)、PV Gas-GAS (+0.5%)、PVDrilling-PVD (+3.1%) 及石油機械裝置-PXS (+1.8%) 也上漲，為今日 VN 指數之支撐。

外國投資人在 HOSE 維持減碼，但淨賣超值萎縮至 975 億越盾 (-38.8%)。VHM (-376 億越盾)、

議價交易

股票代碼	成交量 (千股)	成交值 (十億越盾)
HOSE		
MSN	900.0	78.83
ROS	1,900.0	58.90
SAB	139.1	33.75
MBB	1,362.0	30.67
NVL	505.0	28.86
FPT	530.0	28.14
ITC	2,000.0	25.20
GEX	1,131.0	25.03
EIB	1,315.7	23.82
VHM	250.0	21.69
HNX		
NVB	5,256.4	47.31
VGC	1,646.4	32.93
SIC	820.3	8.04
VIX	691.3	5.74
VCG	150.0	4.02
DBC	97.1	2.11
SEB	55.0	1.49
DST	20.0	0.03
PVS	0.1	0.00

VCB (-361 億越盾) 及 ITC (-230 億越盾) 遭到外資大幅減碼；境外資金持續湧入 MSN (+352 億越盾)、GAS (+109 億越盾) 及 STB (+96 億越盾)。

石油技術服務-PVS (+1.3%)、PVC (+4.5%) 及越南油管-PVB (+3.2%)，加上 SHB 銀行-SHB (+1.4%) 及國民銀行-NVB (+1.1%) 紛紛上揚，推升 HNX 指數今日持續反彈。VINACONEX-VCG (+1.1%)、第三號電力諮詢-TV3 (+9.9%)、第二號建設-VC2 (+10.0%) 也收紅。Viglacera-VGC (-2.4%)、VICOSTONE-VCS (-0.8%)、Ha Giang 礦產-HGM (-9.2%)、KSQ 投資-KSQ (-5.0%)，以及 Tien Phong 塑膠-NTP (-2.3%)、SG 塑膠包裝-SPP (-2.7%) 卻逆勢下跌。

外資在 HNX 維持減碼，淨賣超值萎縮至 113 億越盾 (-79.7%)。PVS (-64 億越盾)、VGC (-31 億越盾) 及 TIG (-21 億越盾) 遭到外資賣出較多。

VN 指數連續五個交易日維持走跌，量能萎縮至低於最近二十日平均成交量。由於指數已回落至 MA20 均線之下，加上 MA5、10、20 彎下，短線盤勢已偏空。此外，平滑異同移動平均線 (MACD) 與相對強弱指標 (RSI) 也同步下挫，意味盤勢面臨重挫壓力已上升，944 點 (Fib 23.6) 為指數之下一個支撐點；河內部分，相較於 HOSE 盤勢，HNX 指數較為積極。指數已連續兩天出現反彈。然由於指數已回落至 MA20 均線之下，加上量能維持在較低水位，顯示今日盤勢僅是出現技術性反彈。短線盤勢仍偏空，104.8 點 (Fib 23.6) 為目前指數之支撐點。整體而言，短線盤勢仍偏空，指數可能回落測試上述支撐點，操作上建議投資人將投資部位之持股率維持在合理比率。

前五名股

HOSE

前五名上漲

股票代碼	收盤價 ('000)	成交量 (千股)	漲跌 (%)
VPK	3.4	56.4	6.9%
KMR	3.3	552.7	6.8%
CLG	2.4	4.2	6.7%
ITD	12.1	8.1	6.6%
DXV	3.4	0.0	6.6%

前五名下跌

股票代碼	收盤價 ('000)	成交量 (千股)	漲跌 (%)
DPG	41.1	208.9	-32.3%
UDC	4.7	35.4	-7.0%
LAF	6.1	2.7	-7.0%
D2D	122.8	291.4	-7.0%
TDW	28.3	0.1	-6.9%

前五名成交值

股票代碼	收盤價 ('000)	成交值 (十億越盾)	漲跌 (%)
ROS	30.4	269.7	0.2%
PVD	19.9	135.6	3.1%
HPG	33.2	93.2	-1.0%
VJC	115.5	81.2	-1.3%
VNM	128.0	80.9	-1.2%

前五名成交量

股票代碼	收盤價 ('000)	成交量 (千股)	漲跌 (%)
HQC	1.5	9,013.7	5.6%
ROS	30.4	8,977.2	0.2%
PVD	19.9	6,918.8	3.1%
FLC	4.6	5,169.1	-2.2%
STB	12.2	4,254.3	0.4%

HNX

前五名上漲

股票代碼	收盤價 ('000)	成交量 (千股)	漲跌 (%)
ACM	0.7	325.4	16.7%
NHP	0.8	181.9	14.3%
VC2	16.5	5.3	10.0%
CTB	34.2	0.3	10.0%
TV3	40.9	0.8	10.0%

前五名下跌

股票代碼	收盤價 ('000)	成交量 (千股)	漲跌 (%)
PVV	0.6	129.1	-14.3%
HKB	0.8	35.2	-11.1%
PSE	8.1	0.1	-10.0%
SFN	27.0	2.6	-10.0%
TFC	5.7	6.1	-9.5%

前五名成交值

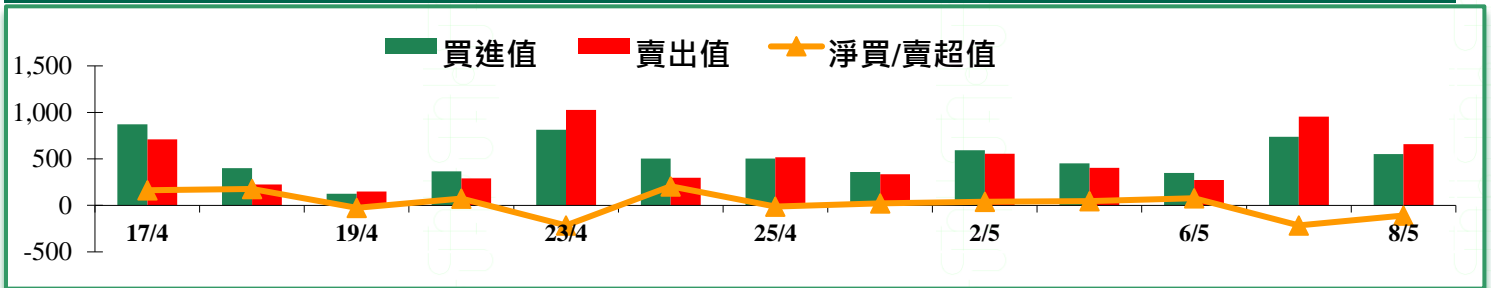
股票代碼	收盤價 ('000)	成交值 (十億越盾)	漲跌 (%)
PVS	23.3	95.2	1.3%
ACB	29.5	29.9	0.0%
VGC	20.2	26.3	-2.4%
SHB	7.4	19.6	1.4%
NDN	12.9	12.4	-0.8%

前五名成交量

股票代碼	收盤價 ('000)	成交量 (千股)	漲跌 (%)
PVS	23.3	4,122.7	1.3%
SHB	7.4	2,678.4	1.4%
ART	2.8	1,947.9	-3.5%
KVC	1.3	1,503.4	-7.1%
VGC	20.2	1,292.9	-2.4%

外資交易行情

證交所	買進金額 (十億越盾)	比重 (%)	賣出金額 (十億越盾)	比重 (%)	買/賣超值 (十億越盾)
HOSE	546.4	22.2%	643.9	26.2%	-97.5
HNX	3.9	1.3%	15.3	5.2%	-11.3
總計	550.3		659.2		-108.8



HOSE

前五名買進

股票代碼	收盤價 ('000)	成交值 (十億越盾)	漲跌 (%)
MSN	87.8	103.3	-0.1%
VCB	65.1	69.1	-0.8%
VHM	85.6	59.9	-2.6%
FPT	49.7	26.5	-0.1%
BVH	75.0	23.8	-2.6%

前五名賣出

股票代碼	收盤價 ('000)	成交值 (十億越盾)	漲跌 (%)
VCB	65.1	105.2	-0.8%
VHM	85.6	97.5	-2.6%
MSN	87.8	68.1	-0.1%
HPG	33.2	31.6	-1.0%
POW	13.7	31.6	-1.4%

前五名淨買超

股票代碼	收盤價 ('000)	淨買超值 (十億越盾)	漲跌 (%)
MSN	87.8	35.2	-0.1%
GAS	109.0	10.9	0.5%
STB	12.2	9.6	0.4%
MSH	58.1	7.1	-2.7%
D2D	122.8	5.3	-7.0%

HNX

前五名買進

股票代碼	收盤價 ('000)	成交值 (十億越盾)	漲跌 (%)
VGC	20.2	1.6	-2.4%
BVS	12.3	0.4	0.0%
BCC	8.9	0.3	-1.1%
SDN	29.0	0.3	-7.1%
DCS	0.6	0.3	0.0%

前五名賣出

股票代碼	收盤價 ('000)	成交值 (十億越盾)	漲跌 (%)
PVS	23.3	6.4	1.3%
VGC	20.2	4.7	-2.4%
TIG	3.3	2.1	-5.7%
SDN	29.0	0.3	-7.1%
PVC	7.0	0.2	4.5%

前五名淨買超

股票代碼	收盤價 ('000)	淨買超值 (十億越盾)	漲跌 (%)
BCC	8.9	0.3	-1.1%
DCS	0.6	0.3	0.0%
BVS	12.3	0.2	0.0%
DHT	33.4	0.2	-2.6%
HMH	11.0	0.1	0.0%

越南訊息

政府預期今年 GDP 增長 6.78%

5月8日國會常務委員會已召開第34號會議討論有關經濟社會行情。

經濟增長率趨緩

政府認為經濟持續增長，但增長率呈現趨緩。三個核心領域的增長較去年同期減緩。

第一季 GDP 增長 6.79%，均高出 2016 年 (5.48%) 及 2017 年 (5.15%)，但低於 2018 年 (7.45%)，較 2019 年政府提出之季度計畫也低 0.14 個百分點。第一季農林水產產業的產值增長 2.68%，高出 2016 年 (-1.31%) 及 2017 年 (2.08%)，但低於 2018 年同期 (4.24%)，也較目標低於 0.29 個百分點。

政府預期剩下三個季度，越南經濟增長有望達成計畫。預期 2019 年 GDP 將增長 6.78%。

貨幣及財政政策的空間不大

今年前幾個月貨幣市場較為穩定。截至 4 月 17 日為止，貨幣供給量 (M2) 較去年底增長 3.29% (去年同期增幅為 4.73%)；存款餘額增長 2.69% (去年同期增長 3.69%)；授信餘額增長 3.23% (去年同期增長 3.74%)；存放款利率變動不大。匯率及外匯市場也維持穩定。

今年前個月證券市場也回溫，支援政府債券及公司債券的發行。截至 4 月 25 日為止，VN 指數較去年底上漲 974.13 點。市值約佔 GDP 的 77.6% (較去年底增加 8.4%)。

第一季越南經濟社會穩定，但預期今年越南可能面臨更多挑戰，尤其是目前貨幣及財政政策的空間不大。此外，礦業也面臨困難，可能將拖累經濟增長。

越南牛奶產量為東協排名第二

越南農業及農村發展部部長阮春強日前表示，越南牛奶產量在東協排名第二。

阮春強表示，與地區其他國家相比，雖然越南奶牛養殖環境並不是最好的，但越南有望成為地區牛奶生產大國。目前越南奶牛產量為 29 萬頭，年均牛奶產量約為 100 萬噸，在東協地區排名第二。

上市公司資訊

FPT 將發放 20%股利

公司將發放現金股利及股票股利 (各比率均為 10%)。

據越南集保中心 (VSD) 之公布，FPT 股份公司之股東名冊截止日為 5 月 20 日。公司將依據股東名冊發放現金和股票股利，各比率均為 10%。

預期現金股利的發放日為 6 月 7 日。

FPT 已於 5 月 7 日已補充掛牌 300 萬 ESOP 股，流通股數因之增加至 6.166 億股。預期這次股息金額近 6,170 億越盾。

此外，FPT 將發行近 6,170 萬股來發放 10%股票股利。發行新股之資金來源為未分配之淨利。

去年 FPT 營收增長 17%至 23.214 兆越盾；稅後盈餘來到 3.228 兆越盾 (其中母公司淨利為 2.615 兆越盾)。

今年第一季營收淨額及淨利較去年同期分別增長 19.3%及 22%至 5.666 兆越盾及 7,940 億越盾。

同奈供水服務股公司將發放 25%現金股利

除權交易日為 5 月 17 日。

據同奈供水股份公司 (HoSE: DVW) 之公布，5 月 20 日為 DVW 股東名冊截止日。公司預期將於 6 月 20 日發放 25%現金股利。

目前同奈供水股份公司 (UPCoM: DNW) 為公司之最大股東，持有 844,200 股，佔 DVW 註冊資本的 36%。董事會會員 Dang Trong Thanh 先生及兩位孩子 (Dang Cong Thanh 及 Dang Nguyen Thanh Liem 先生) 持有股數共為 365,546 股 (佔 15.6%)。

2019 年 DVW 營收目標為 614 億越盾 (萎縮 51%)，稅後盈餘目標為 50 億越盾 (萎縮 53.5%)。預期 2019 年股利比率為 15%。

第一季 Viettel Global 稅前盈餘達 1,660 億越盾，較去年同期增長 12 倍

Viettel 國際投資股份公司 (Viettel Global - Upcom: VGI) 剛公布 2019 年第一季合併財報。營收淨額近 3.8 兆越盾 (較去年同期略微萎縮 4%)。然而，毛利提升 46%，由 9,040 億越盾增加至 1.322 兆越盾。毛利率維持在 35%，為最近幾年來之最高。

東南亞市場對 VGI 營收之貢獻最大，來到 1.676 兆越盾。其次為非洲市場 (1.253 兆越盾)。

聯營及附屬公司的獲利由去年同期的 1,130 億越盾提升至 1,180 億越盾。

總計，第一季稅前盈餘增長 12 倍至近 1,660 億越盾，為 2017 年第二季以來 Viettel Global 的最高獲利。

母公司稅後盈餘也由 720 億越盾增加至 1,470 億越盾。

截至 3 月 31 日為止，VGI 資產總額為 59.443 兆越盾，業主權益為 24.971 兆越盾。

當日調整股名單

次號	股票代碼	評等	評等日	現時價格	買入區間	持股表現	目標價	預期獲利	停損價	預期損失	備註
1	MSH	獲利了結	9/5/2019	58.1	52.9	9.8%	62.0	17.2%	50.0	-5.5%	趨勢轉弱

投資組合部位

次號	股票代碼	評等	評等日	現時價格	買入區間	持股表現	目標價	預期獲利	停損價	預期損失	備註
1	PLX	加碼	24/4/2019	61.20	61.30	-0.2%	65.6	7%	59.7	-3%	
2	PPC	加碼	24/4/2019	28.00	27.20	2.9%	30.5	12%	25.2	-7%	
3	VRE	加碼	25/4/2019	35.10	35.40	-0.8%	38.0	7%	34.0	-4%	
4	MSN	加碼	3/5/2019	87.90	88.50	-0.7%	97.0	10%	85.0	-4%	
5	HVH	加碼	3/5/2019	26.40	26.05	1.3%	31.0	19%	24.2	-7%	
6	ANV	加碼	6/5/2019	28.15	26.95	4.5%	30.0	11%	26.0	-4%	

長期投資股

股票代碼	證券所	現時價格	目標價*	報告日	預期 2018年盈利 (十億越南盾)	EPS 2018E	BV 2018E	ROE 2018E	ROA 2018E	PE 2018E	PB 2018E	**預期 股息
GAS	HOSE	109,000	90,500	11/04/2019	11,510	6,014	N/A	24%	16%	16.0	2.6	N/A
POW	HOSE	13,700	19,100	13/03/2019	2,133	911	10,685	9%	4%	21.0	1.8	7%
BMP	HOSE	44,650	75,200	09/01/2018	4,018	5,465	31,463	18%	15%	13.8	2.4	40%
CTI	HOSE	23,700	30,370	24/12/2018	139	1,789	23,470	10%	3%	16.9	1.3	10%
QNS	HOSE	41,600	47,753	21/12/2018	1,097	3,751	16,965	23%	15%	12.7	2.8	15%
ANV	HOSE	28,400	42,824	12/12/2018	588	3,890	14,795	38%	18%	12.0	2.9	20%
LHG	HOSE	18,500	27,200	05/12/2018	182	3,643	23,964	16%	9%	7.5	1.1	15%
GIL	HOSE	31,400	47,122	04/12/2018	176	9,237	38,783	27%	11%	5.1	1.2	30%
NTC	UPCOM	105,600	91,800	04/12/2018	440	27,497	34,719	94%	14%	7.1	3.2	60%
ACB	HNX	29,500	37,400	29/11/2018	5,349	4,289	17,477	28%	2%	8.7	2.1	15%
DVP	HOSE	36,000	66,000	28/11/2018	326	6,879	28,359	26%	23%	9.6	2.3	45%
HVN	UPCOM	39,350	36,000	14/11/2018	2,145	1,512	13,897	12%	2%	21.8	2.4	8%
KDH	HOSE	30,000	32,900	14/11/2018	671	1,736	15,050	11%	7%	18.9	2.1	5%
TNG	HNX	20,800	22,705	05/11/2018	175	3,548	15,909	25%	7%	6.4	1.4	20%
TCM	HOSE	29,000	29,986	05/11/2018	241	4,436	32,810	21%	7%	6.8	0.9	10%
VJC	HOSE	115,500	104,300	05/11/2018	5,810	10,727	42,703	46%	18%	12.5	3.9	40%
FPT	HOSE	49,650	57,500	17/10/2018	3,533	5,124	19,748	28%	14%	10.0	2.9	25%
REE	HOSE	31,600	44,300	15/10/2018	1,609	5,190	29,499	19%	11%	7.7	1.3	16%
TCB	HOSE	22,950	33,200	11/10/2018	7,894	2,258	15,417	20%	3%	14.7	2.2	N/A

* 若除權交易日發生在報告日後將影響目標價
**2018年股息比率(預期).

以上資訊乃基於相信為可靠之來源所彙編，惟本公司不負責其完整性與準確性。本報告並不作為買賣任何股票之推薦或邀約。富鑫證券與其相關子公司、管理人員與職員皆可能持有上述之任何證券。富鑫證券（或其任何相關子公司）隨時可能對上述之任何公司進行或承攬投資銀行業務或其他業務。本報告中包含的所有意見與估計，代表我們截至此日期所作之判斷，其後若有任何因素導致更動，本公司恕不另行通知。

© 富鑫證券版權所有

胡志明市第七郡新富坊孫逸仙路109號CR3-03A大樓3樓

電話：(+84-28) 5413-5479 – 傳真：+84 28 54135472 網站：www.phs.vn

胡志明市

富美興交易室

地址：Ground Floor, CR2-08, 107 Ton Dat Tien St., HCMC Tan Phu Ward, District 7.

電話號碼：(84-28) 5 413 5478

傳真號碼：+84 28 5413 5473

Tan Binh 分行

地址：E-Town 2 Building, Ground Floor, Room G.4A, 364 Cong Hoa St., Ward 13, Tan Binh District., HCMC

電話號碼：(84-28) 3813 2401

傳真號碼：(84-28) 3813 2415

第三郡分行

地址：Floor 2, Phuong Nam Building
157 Vo Thi Sau St., District 3, HCMC

電話號碼：(84-28) 382 08068

傳真號碼：(84-28) 3820 8206

河內市

Ha Noi 分行

地址：Floor 3, Naforimex Building 19 Ba Trieu, Hoan Kiem Dist., Hanoi

電話號碼：(84-24) 3 933 4566

傳真號碼：(84-24) 3 933 4820

Thanh Xuan 分行

地址：Floor 5, UDIC Complex Building N04 Hoang Dao Thuy, Trung Hoa, Cau Giay Dist., HaNoi.

電話號碼：(84-24) 6 250 9999

傳真號碼：(84-24) 6 250 6666

海防市

海防分行

地址：Floor 2, Eliteco Building
18 Tran Hung Dao St. Hong Bang Distric, Hai Phong

電話號碼：(84-225) 384 1810

傳真號碼：(84-225) 384 1801