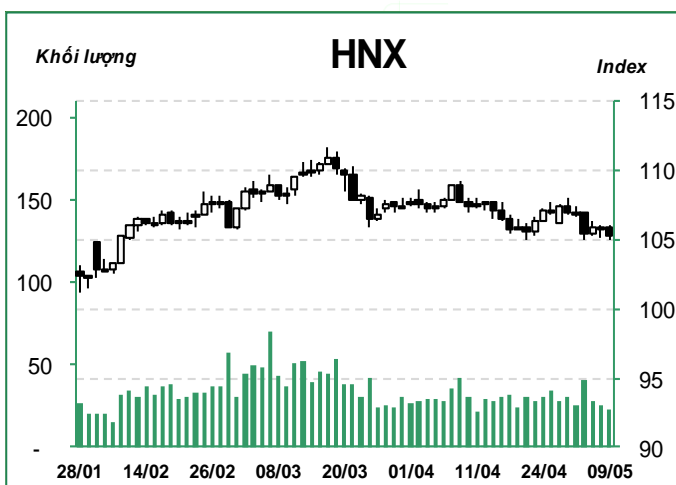
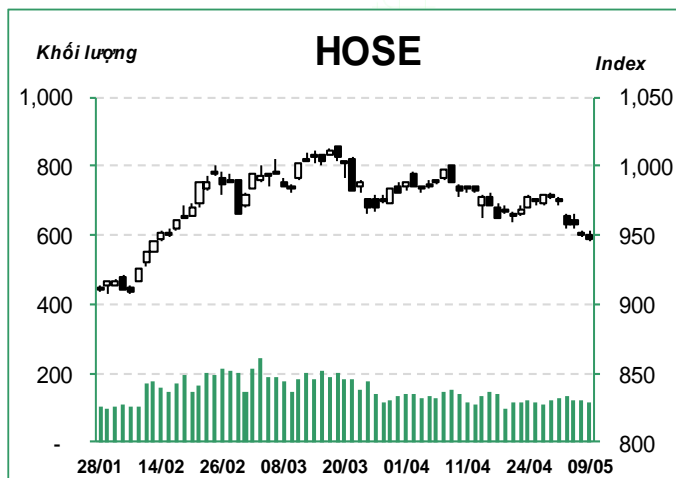


越股行情

09/05/2019	HOSE		VN30		HNX	
收盤價	947.01	-0.44%	871.50	-0.15%	105.26	-0.61%
與上週末比較	974.14	-2.79%	895.42	-2.67%	106.87	-1.51%
與最近 20 日之平均比較	969.97	-2.37%	886.53	-1.70%	106.53	-1.20%
成交股數(百萬股)	181.22	26.46%	90.24	89.08%	23.32	-32.46%
撮合股數	114.86	-3.25%	39.32	2.00%	23.16	-10.18%
與最近 20 日之平均比較	121.56	-5.51%	36.65	7.29%	28.86	-19.74%
成交值(十億越盾)	6,205.83	89.71%	4,845.47	179.71%	251.71	-36.39%
撮合成交值	2,388.92	-2.95%	1,246.24	-8.38%	248.13	-15.62%
與最近 20 日之平均比較	2,502.81	147.95%	1,330.30	264.24%	320.36	-21.43%
		比重		比重		比重
上漲家數	114	33%	11	37%	71	19%
下跌家數	179	52%	15	50%	72	19%
持平家數	52	15%	4	13%	234	62%



今日 (5月9日) 越股在賣壓持續湧現下已維持走低。外資也連續三個交易日減碼，且其議價交易明顯增加維值得注意。

早盤交易時段，VN 指數在平盤價位附近震盪，但午盤時段，賣壓開始湧現，使指數一度回落至 745 點價位附近。大盤終場收在 947.01 點 (-0.47%)。成交量及成交值分別為 1.14 億股 (-3.2%) 及 2.388 兆越盾 (-2.9%)。若包含議價交易在內，今日成交值大幅增加至 6.205 兆越盾。

大部分類股都下跌。PV Gas-GAS (-2.2%)、PVDrilling-PVD (-0.3%) 和石油機裝置-PXS (-2.4%) 等石油股均收黑。銀行族群走勢疲弱，BIDV-BID (-3.9%)、VietinBank-CTG (-1.7%) 及 Sacombank-STB (-2.1%) 紛紛走低。不動產類股也收黑，Vinhomes-VHM (-1.3%)、Ha Do 營建-HDG (-2.1%)、Khang Dien 房屋-KDH (-1.0%) 同步下跌。然 SABECO-SAB (+1.6%) 與 VINAMILK-VNM (+0.2%) 小漲。藥品類股也是市場之亮點，Hau Giang 藥品-DHG (+2.0%) 及 VIDIPHA 藥品-VDP (+2.0%) 雙雙上揚。

外國投資人在 HOSE 維持減碼且淨賣超值上升至 1,223 億越盾 (+25.4%)。DXG (-395 億越盾)、VHM (-389 億越盾) 及 BID (-210 億越盾) 遭到外資大幅減碼；BVH (+105 億越盾)、VHG (+83 億越盾) 及 VCB (+72 億越盾) 卻收到外資之關注。

議價交易

股票代碼	成交量 (千股)	成交值 (十億越盾)
HOSE		
VHM	35,933.4	3,036.70
TCB	10,000.0	245.50
SAB	346.0	85.04
LDG	9,440.0	79.39
MSN	485.1	42.09
PNJ	300.0	32.40
ROS	950.0	29.45
NVL	469.0	27.07
VIC	225.0	25.29
VCB	350.0	22.87
HNX		
VNT	51.8	1.67
VGC	50.0	1.00
AMV	25.0	0.80
ART	20.0	0.06
VC6	6.0	0.06
DBC	97.1	2.11
SEB	55.0	1.49
DST	20.0	0.03
PVS	0.1	0.00

河內部分，HNX 指數開抵走低，大盤終場收在 105.2 點 (-0.6%)。成交量僅達 2,316 萬股 (-10.2%)，成交值為 2,517 億越盾 (-36.4%)。

與 HOSE 相似，大部分主流股都下跌。亞洲銀行 -ACB (-1.4%)、國家再保險-VNR (-6.8%)、石油技術服務-PVS (-1.7%) 均收低，為今日 HNX 指數下跌之主因。越南油管油管 -PVB (-1.6%)、PVC (-1.4%) 等石油股也收黑。第二號建設諮詢服務 -TV2 (+4.0%)、CONSTREXIM-CTX (+5.7%)、第二號營建-VC2 (+8.5%) 逆勢上漲。塑膠族群表現也搶眼，Tien Phong 塑膠-NTP (+1.5%)、Dong Nai 塑膠-DNP (+0.7%)、SG 塑膠包裝-SPP (+2.8%) 也上揚。

外國投資人在 HNX 維持減碼，淨賣超值為 101 億越盾 (-10.9%)。前三大淨賣超值為 PVS (-75 億越盾)、VGC (-21 億越盾) 及 ART (-12 億越盾)。外資對於其他單一股之淨買超值不明顯。

VN 指數連續六個交易日維持走跌，量能萎縮至低於最近二十日平均成交量。由於指數已回落至 MA20 均線之下，加上 MA5、10、20 彎下，短線盤勢已偏空。此外，平滑異同移動平均線 (MACD) 與相對強弱指標 (RSI) 也同步下挫，意味盤勢持續面臨重挫壓力，944 點 (Fib 23.6) 為目前指數之支撐點；與 HOSE 盤勢相似，HNX 指數在連續兩天出現反彈後今日已下挫。由於指數已落至 MA20 均線之下，其他技術指標也偏向負面，預期指數將維持下跌，104.8 點 (Fib 23.6) 為目前指數之支撐點。整體而言，盤勢仍偏空，指數恐將回落測試上述支撐點，操作上建議投資人將投資部位維持在低比率。

前五名股

HOSE

前五名上漲

股票代碼	收盤價 ('000)	成交量 (千股)	漲跌 (%)
PNC	14.8	0.0	6.9%
LAF	6.6	3.0	6.8%
MCP	25.8	1.0	6.8%
RIC	4.7	0.4	6.8%
VPK	3.7	100.4	6.7%

前五名下跌

股票代碼	收盤價 ('000)	成交量 (千股)	漲跌 (%)
LDG	9.2	1,030.9	-18.6%
SVT	6.2	0.0	-6.9%
ABT	38.1	0.1	-6.7%
FDC	14.0	5.2	-6.7%
TEG	6.4	0.9	-6.6%

前五名成交值

股票代碼	收盤價 ('000)	成交值 (十億越盾)	漲跌 (%)
ROS	30.3	290.3	-0.3%
MBB	21.0	87.1	-1.4%
PVD	19.8	84.8	-0.3%
VHM	84.5	83.1	-1.3%
STB	11.9	79.5	-2.1%

前五名成交量

股票代碼	收盤價 ('000)	成交量 (千股)	漲跌 (%)
ROS	30.3	9,706.4	-0.3%
STB	11.9	6,642.7	-2.1%
PVD	19.8	4,265.4	-0.3%
MBB	21.0	4,125.5	-1.4%
DXG	19.0	3,955.9	6.2%

HNX

前五名上漲

股票代碼	收盤價 ('000)	成交量 (千股)	漲跌 (%)
CTB	37.6	0.4	9.9%
VHL	35.4	0.1	9.9%
PSE	8.9	0.3	9.9%
BBS	7.8	0.2	9.9%
VC6	10.1	0.2	9.8%

前五名下跌

股票代碼	收盤價 ('000)	成交量 (千股)	漲跌 (%)
PVV	0.5	206.8	-16.7%
ACM	0.6	273.4	-14.3%
DPS	0.6	217.8	-14.3%
BII	0.9	1,605.1	-10.0%
CMS	5.4	0.4	-10.0%

前五名成交值

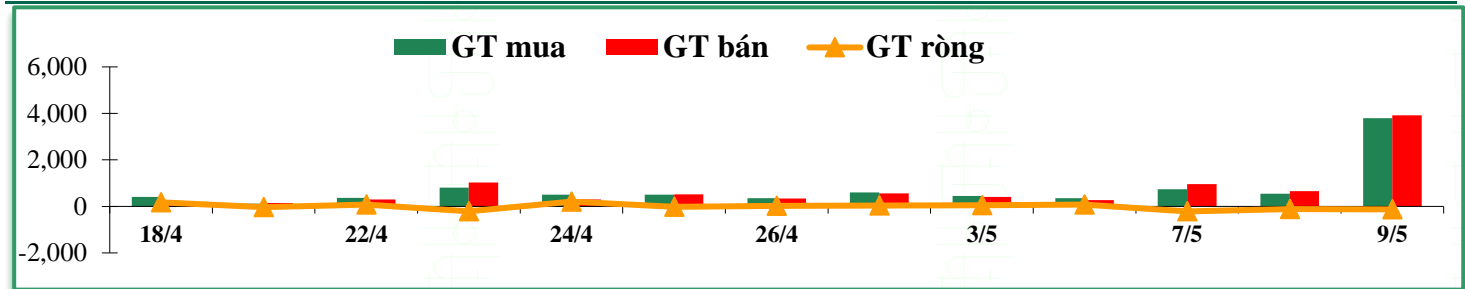
股票代碼	收盤價 ('000)	成交值 (十億越盾)	漲跌 (%)
PVS	22.9	69.5	-1.7%
VGC	20.1	19.8	-0.5%
TNG	21.0	18.7	1.0%
ACB	29.1	17.7	-1.4%
MST	4.2	10.6	5.0%

前五名成交量

股票代碼	收盤價 ('000)	成交量 (千股)	漲跌 (%)
PVS	22.9	3,010.1	-1.7%
MST	4.2	2,847.1	5.0%
BII	0.9	1,605.1	-10.0%
SHB	7.4	1,431.0	0.0%
ART	2.6	1,400.1	-7.1%

外資交易行情

證交所	買進金額 (十億越盾)	比重 (%)	賣出金額 (十億越盾)	比重 (%)	買/賣超值 (十億越盾)
HOSE	3,783.2	158.4%	3,905.5	163.5%	-122.3
HNX	6.5	2.6%	16.6	6.7%	-10.1
總計	3,789.7		3,922.1		-132.4



HOSE

前五名買進

股票代碼	收盤價 ('000)	成交值 (十億越盾)	漲跌 (%)
VHM	84.5	4,085.0	-1.3%
TCB	22.8	146.0	-0.7%
VCB	65.5	127.7	0.6%
BVH	72.8	33.6	-2.9%
MSN	87.7	32.3	-0.1%

前五名賣出

股票代碼	收盤價 ('000)	成交值 (十億越盾)	漲跌 (%)
VHM	84.5	4,123.8	-1.3%
TCB	22.8	146.0	-0.7%
VCB	65.5	120.5	0.6%
DXG	19.0	43.4	6.2%
MSN	87.7	40.6	-0.1%

前五名淨買超

股票代碼	收盤價 ('000)	淨買超值 (十億越盾)	漲跌 (%)
BVH	72.8	10.5	-2.9%
VHG	1.2	8.3	-6.5%
VCB	65.5	7.2	0.6%
PLX	60.6	7.1	-0.5%
HSG	8.0	3.5	-1.5%

HNX

前五名買進

股票代碼	收盤價 ('000)	成交值 (十億越盾)	漲跌 (%)
VGC	20.1	4.1	-0.5%
TNG	21.0	1.4	1.0%
PVI	37.4	0.4	0.0%
BVS	12.2	0.2	-0.8%
VCS	60.9	0.1	-1.9%

前五名賣出

股票代碼	收盤價 ('000)	成交值 (十億越盾)	漲跌 (%)
PVS	22.9	7.5	-1.7%
VGC	20.1	6.2	-0.5%
ART	2.6	1.2	-7.1%
TNG	21.0	0.7	1.0%
GLT	34.8	0.1	-9.8%

前五名淨買超

股票代碼	收盤價 ('000)	淨買超值 (十億越盾)	漲跌 (%)
TNG	21.0	0.7	1.0%
PVI	37.4	0.4	0.0%
VCS	60.9	0.1	-1.9%
BVS	12.2	0.1	-0.8%
DP3	68.0	0.1	0.0%

越南訊息

今年越南集保中心 (VSD) 已發給 356 個交易編號給外國投資人

越南國內投資人的交易帳號達 2,222,296 個。其中，國內自然人及法人的交易帳號分別為 2,212,740 個)及 9,556 個。

越南集保中心 (VSD) 消息指出，VSD 於 4 月已發給 356 個交易編號給外國投資人，其中法人及自然人交易編號分別為 44 個及 312 個。

迄今，外國人的證券交易編號共為 30,249 個 (4,241 個法人及 26,008 個自然人)。

截至 4 月 30 日為止，國內投資人及外國投資人的交易戶數共為 2,222,296 個 (法人及自然人的交易戶數分別為 2,212,740 個及 9,556 個)。外國投資人的證券交易編號共為 29,488 個 (法人及自然人的證券交易編號分別為 25,660 個及 3,412 個)。

出口至美國的鱸魚 (Tra 魚及 Basa 魚) 將面臨困難

美國商務部公佈已公佈從 2016 年 8 月 1 日至 2017 年 7 月 31 日期間對出口美國市場的越南 Tra 魚產品的第 14 次反傾銷行政復審 (POR 14) 終裁的結果。最終稅額遠高於 2018 年 9 月公佈的初步結果。美國對雄王集團 (Hung Vuong Group) 的 Tra 魚產品徵收每公斤 3.87 美元的反傾銷稅 (而初步結果為每公斤 0 美元)。美國對 NTSF Seafood 的 Tra 魚產品仍保持與初步結果相同的稅金，每公斤 1.37 美元。

此外，C.P Vietnam、CL-Fish、Green Farms Seafood 和榮光 Corp 等越南 Tra 魚出口企業被徵收每公斤 1.37 美元的反傾銷稅，較之前的初步結果的稅率上漲 0.96 美分。美國商務部仍對越南其他 Tra 魚出口企業徵收 2.39 美元的反傾銷稅。

然而，這次 Vinh Hoan 公司及 Bien Dong 公司反傾銷稅仍為 0%。

據越南水產加工與出口協會的消息，截至 2019 年 3 月底，越南 Tra 魚對美國出口值達 7,116 萬美元，同比增長 5%。美國商務部公佈對越南 Tra 魚徵收新的反傾銷稅率之後，預計今年第二季，越南 Tra 魚對美國市場的出口可能會萎縮。

上市公司資訊

ANV 將向股東詢問有關 2018 年股利比率將由 12% 提升至 15% 之方案

2019 年 ANV 獲利目標為 7,000 億越盾。公司計畫今年現金股比率為 20%。

南越股份公司(HoSE: ANV) 剛公布 2019 年股東大會的相關開會文件。

公司計畫股利比率將提升至 15%，今年獲利目標為 7,000 億越盾

2018 年 ANV 出口值增長 56% 至 1.45 億美元。營收淨額和稅後盈餘雙雙分別擴增 40% 及 400% 至 4.117 兆越盾及 6,040 億越盾。

2018 年股東大會已通過股利比率為 12% 之方案。但 ANV 計畫將股利比率調升至 15%。

公司預期 2019 年 Tra 魚出口前景看好。預期對中國的出口值將維持成長。因此，公司計畫營收及稅後盈餘將分別為 6 兆越盾及 7,000 億越盾，預期股利比率為 20%。

Vinh Hoan 公司將繼續發放 20% 現金股利

預期這次股息金額近 1,850 億越盾。

據 Vinh Hoan 股份公司 (HOSE: VHC) 之公布，5 月 20 日為 VHC 股東名冊之截止日。公司將依據股東名冊發放 2018 年第二次股利，比率為 20%。預期現金股利之發放日為 6 月 6 日。

以 9,240 萬流通股數來計算，這次 VHC 需支付的股息金額為 1,850 億越盾。去年 VHC 已預支 2018 年第一次股利 (比率為 20%)。2018 年股利比率共為 40%。

2018 年 VHC 出口值達 3.78 億美元，其中 Tra 魚出口值佔 87%。合併營收增長 15% 至 9.407 兆越盾；稅後盈餘也增長兩倍至 1.442 兆越盾。股東大會也通過 2018 年股利方案為 40%。

2019 年 VHC 訂定合併營收目標為 10.047 兆越盾 (+8.4%)，獲利目標為 1.255 兆越盾 (萎縮 13%)。公司計畫股票股利比率為 1:1。

今年第一季稅後盈餘較去年同期增長 3 倍至 3,070 億越盾。毛利率由去年同期的 14% 提升至 24%。

世界手機股份公司將發放 15% 現金股利

5 月 24 日為世界手機股份公司 (HoSE: MWG) 股東名冊之最後登記日。公司將依據股東名冊來發放 2018 年股利，比率為 15%。預期現金股利的發放日為 6 月 11 日。

2019 年第一季 MWG 合併營收及淨利分別為 25.017 兆越盾 (年增率為 10%) 及 1.041 兆越盾 (年增率為 29%)。其中，電子商務營收為 4.65 兆越盾 (增長 67%)，佔整體營收的 19%。

當日調整股名單

次號	股票代碼	評等	評等日	現時價格	買入區間	持股表現	目標價	預期獲利	停損價	預期損失	備註
1	HVH	續抱	3/5/2019	27.0	26.1	3.6%	31.0	19.0%	24.2	-7.1%	表現比大盤強

投資組合部位

次號	股票代碼	評等	評等日	現時價格	買入區間	持股表現	目標價	預期獲利	停損價	預期損失	備註
1	PLX	加碼	24/4/2019	60.60	61.30	-1.1%	65.6	7%	59.7	-3%	
2	PPC	加碼	24/4/2019	27.60	27.20	1.5%	30.5	12%	25.2	-7%	
3	VRE	加碼	25/4/2019	35.10	35.40	-0.8%	38.0	7%	34.0	-4%	
4	MSN	加碼	3/5/2019	87.70	88.50	-0.9%	97.0	10%	85.0	-4%	
5	HVH	續抱	3/5/2019	27.00	26.05	3.6%	31.0	19%	24.2	-7%	
6	ANV	加碼	6/5/2019	28.20	26.95	4.6%	30.0	11%	26.0	-4%	

長期投資股

股票代碼	證券所	現時價格	目標價*	報告日	預期 2018年盈利 (十億越南盾)	EPS 2018E	BV 2018E	ROE 2018E	ROA 2018E	PE 2018E	PB 2018E	**預期 股息
GAS	HOSE	106,600	90,500	11/04/2019	11,510	6,014	N/A	24%	16%	16.0	2.6	N/A
POW	HOSE	13,500	19,100	13/03/2019	2,133	911	10,685	9%	4%	21.0	1.8	7%
BMP	HOSE	44,700	75,200	09/01/2018	4,018	5,465	31,463	18%	15%	13.8	2.4	40%
CTI	HOSE	23,800	30,370	24/12/2018	139	1,789	23,470	10%	3%	16.9	1.3	10%
QNS	HOSE	34,500	47,753	21/12/2018	1,097	3,751	16,965	23%	15%	12.7	2.8	15%
ANV	HOSE	28,200	42,824	12/12/2018	588	3,890	14,795	38%	18%	12.0	2.9	20%
LHG	HOSE	18,200	27,200	05/12/2018	182	3,643	23,964	16%	9%	7.5	1.1	15%
GIL	HOSE	32,300	47,122	04/12/2018	176	9,237	38,783	27%	11%	5.1	1.2	30%
NTC	UPCOM	105,500	91,800	04/12/2018	440	27,497	34,719	94%	14%	7.1	3.2	60%
ACB	HNX	29,100	37,400	29/11/2018	5,349	4,289	17,477	28%	2%	8.7	2.1	15%
DVP	HOSE	36,300	66,000	28/11/2018	326	6,879	28,359	26%	23%	9.6	2.3	45%
HVN	UPCOM	39,150	36,000	14/11/2018	2,145	1,512	13,897	12%	2%	21.8	2.4	8%
KDH	HOSE	29,700	32,900	14/11/2018	671	1,736	15,050	11%	7%	18.9	2.1	5%
TNG	HNX	21,000	22,705	05/11/2018	175	3,548	15,909	25%	7%	6.4	1.4	20%
TCM	HOSE	29,300	29,986	05/11/2018	241	4,436	32,810	21%	7%	6.8	0.9	10%
VJC	HOSE	115,500	104,300	05/11/2018	5,810	10,727	42,703	46%	18%	12.5	3.9	40%
FPT	HOSE	48,600	57,500	17/10/2018	3,533	5,124	19,748	28%	14%	10.0	2.9	25%
REE	HOSE	31,900	44,300	15/10/2018	1,609	5,190	29,499	19%	11%	7.7	1.3	16%
TCB	HOSE	22,800	33,200	11/10/2018	7,894	2,258	15,417	20%	3%	14.7	2.2	N/A

* 若除權交易日發生在報告日後將影響目標價
**2018年股息比率(預期).

以上資訊乃基於相信為可靠之來源所彙編，惟本公司不負責其完整性與準確性。本報告並不作為買賣任何股票之推薦或邀約。富鑫證券與其相關子公司、管理人員與職員皆可能持有上述之任何證券。富鑫證券（或其任何相關子公司）隨時可能對上述之任何公司進行或承攬投資銀行業務或其他業務。本報告中包含的所有意見與估計，代表我們截至此日期所作之判斷，其後若有任何因素導致更動，本公司恕不另行通知。

© 富鑫證券版權所有

胡志明市第七郡新富坊孫逸仙路109號CR3-03A大樓3樓

電話：(+84-28) 5413-5479 – 傳真：+84 28 54135472 網站：www.phs.vn

胡志明市

富美興交易室

地址：Ground Floor, CR2-08, 107 Ton Dat Tien St., HCMC Tan Phu Ward, District 7.

電話號碼：(84-28) 5 413 5478

傳真號碼：+84 28 5413 5473

Tan Binh 分行

地址：E-Town 2 Building, Ground Floor, Room G.4A, 364 Cong Hoa St., Ward 13, Tan Binh District., HCMC

電話號碼：(84-28) 3813 2401

傳真號碼：(84-28) 3813 2415

第三郡分行

地址：Floor 2, Phuong Nam Building
157 Vo Thi Sau St., District 3, HCMC

電話號碼：(84-28) 382 08068

傳真號碼：(84-28) 3820 8206

河內市

Ha Noi 分行

地址：Floor 3, Naforimex Building 19 Ba Trieu, Hoan Kiem Dist., Hanoi

電話號碼：(84-24) 3 933 4566

傳真號碼：(84-24) 3 933 4820

Thanh Xuan 分行

地址：Floor 5, UDIC Complex Building N04 Hoang Dao Thuy, Trung Hoa, Cau Giay Dist., HaNoi.

電話號碼：(84-24) 6 250 9999

傳真號碼：(84-24) 6 250 6666

海防市

海防分行

地址：Floor 2, Eliteco Building

18 Tran Hung Dao St. Hong Bang Distric, Hai Phong

電話號碼：(84-225) 384 1810

傳真號碼：(84-225) 384 1801