

2019年05月13日

分析部

富鑫證券股份公司

胡志明市第七郡新富坊

孫逸仙路109號CR3-03A大樓3樓

電話：(84-28) 5 413 5479

電子郵件：info@phs.vn

總機：(84-28) 39 33 99 66

美國總統川普向中國施壓，表示將對中國 2,000 億美元的商品關稅，將從目前的 10%增加到 25%，使上週國際股市呈現動盪。越股兩大指數也重挫。外國投資人也呈現減碼。

美中貿易戰升溫，使上周一 VN 指數出現急跌且其後維持走低。然，上周五指數出現反彈並重新站回 950 點價位。大盤終場收在 952.55 點 (-2.22%)。日均成交量維持在 1.206 億股 (-4.1%)，日均成交值達 2.473 兆越盾 (-6.5%)。

不動產類股走勢疲弱，VHM (-7.3%)、VRE (-2.1%)、NVL (-1.8%)、KDH (-5.9%) 及 DXG (-6.0%) 均下跌。BID (-6.5%)、VCB (-1.7%)、CTG (-2.9%)、MBB (-5.5%) 及 TCB (-3.5%) 等銀行股也走低。電力及鋼鐵類股也同步下挫，POW (-7.0%)、PPC (-1.7%)、NT2 (-0.6%)、BTP (-0.5%)、HPG (-3.8%)、HSG (-3.0%) 及 NKG (-5.7%) 均收黑。大部分石油股上漲，PXS (+1.9%) 及 PVD (+5.5%) 雙雙收紅。然 GAS 逆勢下跌 (-4.1%)。

外國投資人在 HOSE 呈現減碼，淨賣超值為 5,250 億越盾。VJC (-1,286 億越盾)、VHM (-1,126 億越盾) 及 DXG (-755 億越盾) 遭到外資大幅減碼。然而，FPT (+783 億越盾)、MSN (+356 億越盾) 及 PLX (+325 億越盾) 卻受到外資之關注。

上週 HNX 指數陷入整理，大盤終場收在 105.86 點，累計一周共下跌 0.95%。日均成交量達 2,820 萬股 (+0.8%)，日均成交值為 3,170 億越盾 (+1.5%)。

金融類股走勢最弱。保險股-PVI (-5.0%)、PTI (-9.5%)、銀行股-ACB (-2.3%) 紛紛下跌。VCG (-2.9%)、VCS (-3.7%)、CTX (-4.3%) 等建設材料股亦下挫。化學製品及港口族群也同步走低，DGC (-0.3%)、HVT (-2.1%)、SDN (-7.1%)、PHP (-2.5%)、VGP (-7.6%) 及 DXP (-2.3%) 均收黑。

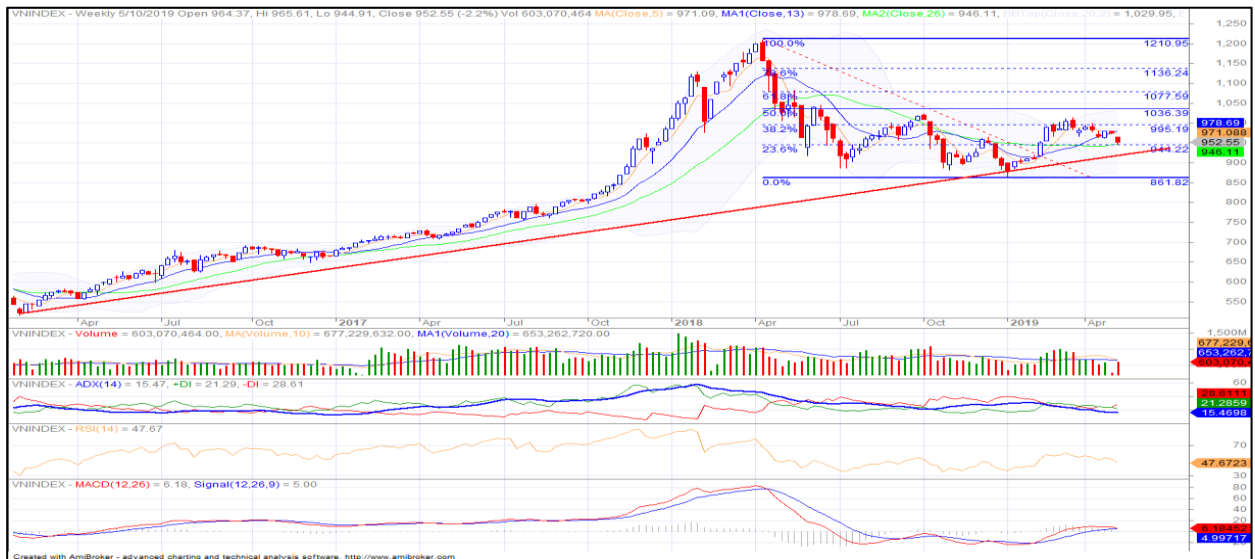
外國投資人在 HNX 呈現減碼，淨賣超值為 682 億越盾。PVS 遭到外資賣出最多 (-604 億越盾)。IVS 及 NDN 淨賣超值也較為明顯 (分別為 79 億越盾及 72 億越盾)；唯一 VGC 吸引境外資金湧入多 (+196 億越盾)。

上週 VN 指數跌破 960-965 點支撐區間。周線圖部分，上週指數也回落至 MA13 均線之下且出現下跌缺口，加上平滑異同移動平均線 (MACD) 可能向下與 Signal-信號線交叉，意味盤勢已偏弱。目前指數已回落至 945 點 (MA26 及 MA100 所處區間)。日線圖部分，上週指數出現兩個下跌缺口，但第二次缺口意味盤勢的跌幅已減緩 (K 線圖出現 Spinning top 型態，量能同步萎縮)，中美貿易戰的負面消息可能已反映在股價上。預期本周盤勢出現反彈 (補滿 953.5-955 點缺口) 並向上測試 965-972 點區間。反之，若指數維持走跌，920 點 (+5) 為目前指數之支撐點；河內部分，相較於 HOSE 盤勢，HNX 盤勢較為積極。上週指數多數交易時間陷入狹幅區間整理，上周五盤勢出現反彈且量能回升，意味著本周指數反彈之機率提升，目前 MA26 為指數之支撐點。整體而言，短線盤勢仍偏空，目前指數已回落之支撐區間附近，預期本周指數有望出現反彈，操作上建議投資人將手中部位維持在合理比率且待指數突破壓力點後再進場。

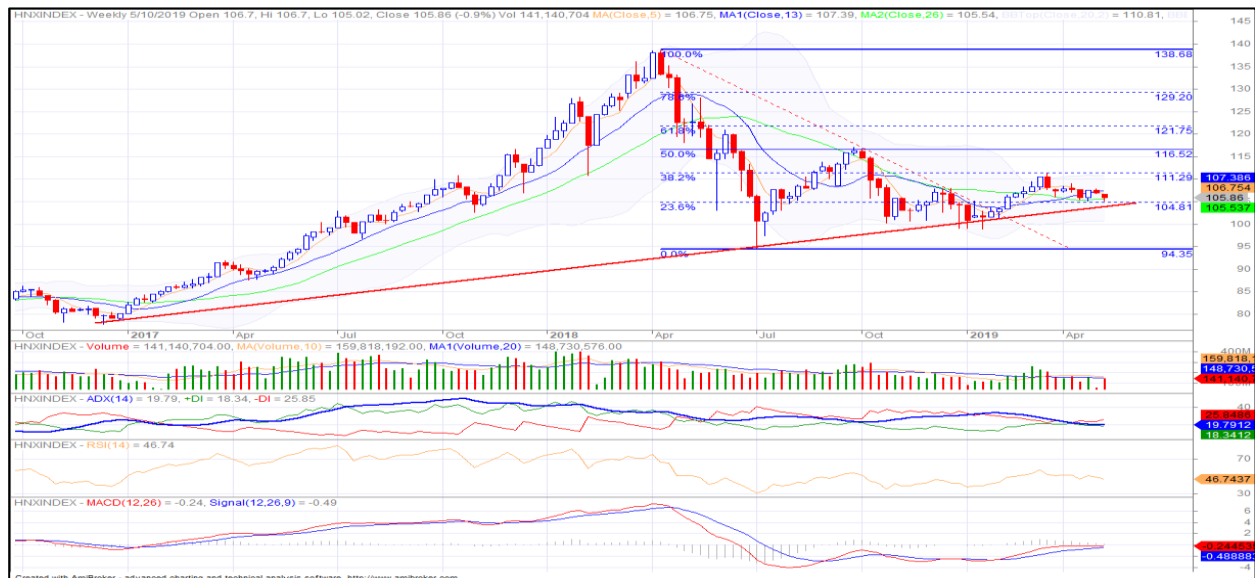
越股交易行情

日期	星期一 (05/06)	星期二 (05/07)	星期三 (05/08)	星期四 (05/09)	星期五 (05/10)	平均
收盤 (HOSE)	957.97	957.56	951.22	947.01	952.55	953.26
漲跌+/-	-16.17	-0.41	-6.34	-4.21	5.54	-4.32
漲跌%	-1.66	-0.04	-0.66	-0.44	0.58	0.07
股數(百萬股)	133.51	121.33	118.72	114.86	114.65	120.61
成交值(十億越盾)	2,779.3	2,419.8	2,461.6	2,388.9	2,316.7	2,473.3
外資(十億越盾)	77.2	-159.3	-97.5	-122.3	-223.1	-105.0
收盤(HNX)	105.42	105.83	105.91	105.26	105.86	105.65
漲跌+/-	-1.46	0.41	0.08	-0.65	0.60	-0.20
漲跌%	-1.36	0.39	0.07	-0.61	0.57	-0.19
股數(百萬股)	40.57	28.05	25.79	23.16	23.56	28.23
成交值(十億越盾)	418.1	336.6	294.1	248.1	290.6	317.49
外資(十億越盾)	-1.9	-55.8	-11.3	-10.1	11.0	-13.63

VN-Index



HNX-Index



前十名股

HOSE

前十名上漲

證券代碼 Symbol	收盤價 Closing Price (一千/VND) (VND 1,000)	成交量 Trading Volume (千股) (thousand shares)	漲跌 (%)
KMR	3.7	2,201.9	30.0%
VPK	3.9	184.8	20.5%
VPG	21.5	968.3	15.5%
TCO	11.4	0.6	14.5%
HOT	34.6	3.8	13.7%
VNL	18.8	0.0	13.5%
SRC	22.8	84.3	11.7%
ANV	30.0	3,979.0	11.0%
TGG	4.5	1,455.3	9.9%
TMT	9.7	41.4	9.9%

前十名下跌

證券代碼 Symbol	收盤價 Closing Price (一千/VND) (VND 1,000)	成交量 Trading Volume (千股) (thousand shares)	漲跌 (%)
DPG	40.0	606.8	-35.0%
VHG	1.1	4,773.6	-29.8%
FDC	14.0	27.7	-27.8%
LDG	9.2	14,387.5	-21.4%
HVG	4.0	10,613.3	-19.6%
PPI	0.8	5,390.6	-15.2%
FTS	14.6	211.1	-14.6%
UDC	4.5	109.3	-12.3%
HAR	3.0	3,063.0	-12.2%
QBS	3.2	1,329.0	-12.2%

前十名成交值

證券代碼 Symbol	收盤價 Closing Price (一千/VND) (VND 1,000)	成交值 Trading Value (十億越盾) (bil VND)	漲跌 (%)
VHM	84.0	3,457.5	-7.3%
ROS	30.1	1,629.1	-1.7%
TCB	23.2	532.0	-3.5%
VJC	115.4	490.7	-2.6%
HPG	32.9	484.5	-3.8%
PVD	20.3	466.1	5.5%
FPT	49.0	444.1	-1.9%
MSN	87.5	423.5	-1.2%
BVH	73.3	368.9	-4.2%
MBB	20.9	345.3	-5.5%

HNX

前十名上漲

證券代碼 Symbol	收盤價 Closing Price (一千/VND) (VND 1,000)	成交量 Trading Volume (千股) (thousand shares)	漲跌 (%)
VC2	17.9	27.4	25.6%
DTD	12.9	914.8	25.3%
BXH	15.9	1.8	24.7%
VLA	20.7	0.5	19.2%
BTW	21.0	0.9	18.9%
AME	9.8	0.5	17.3%
NBW	18.8	0.6	15.6%
GDW	19.5	0.6	15.2%
DIH	21.4	557.8	14.9%
CTB	37.6	185.8	14.2%

前十名下跌

證券代碼 Symbol	收盤價 Closing Price (一千/VND) (VND 1,000)	成交量 Trading Volume (千股) (thousand shares)	漲跌 (%)
BII	0.9	4,960.7	-27.4%
DCS	0.6	3,992.5	-26.8%
STP	7.3	11.2	-24.2%
GLT	34.5	7.4	-23.9%
TXM	7.7	9.9	-20.1%
DNY	4.5	58.3	-17.4%
BBS	7.2	0.7	-16.1%
KSQ	1.8	57.9	-15.0%
PSE	8.2	0.9	-15.0%
KVC	1.3	3,475.6	-13.8%


前十名成交值

證券代碼 Symbol	收盤價 Closing Price (一千/VND) (VND 1,000)	成交值 Trading Value (十億越盾) (bil VND)	漲跌 (%)
PVS	23.4	473.8	-0.7%
VGC	20.6	341.6	2.6%
NVB	9.2	296.7	3.4%
ACB	29.3	137.7	-2.3%
SHB	7.4	116.5	0.0%
TNG	21.6	79.0	5.3%
VCG	26.5	45.7	-2.9%
NDN	13.1	43.9	-0.7%
SHS	11.6	32.5	2.7%
VC3	23.6	30.2	1.7%

外資交易行情

證券交易所	買進量		賣出量		買進金額		賣出金額		買/賣超 十億越盾
	十億越盾	% +/-	十億越盾	% +/-	十億越盾	% +/-	十億越盾	% +/-	
HOSE	99.2	322%	116.8	378%	5,727.9	454%	6,252.9	564%	-525.0
HNX	4.1	611%	8.5	616%	61.5	404%	129.7	589%	-68.2
總計	103.2	328%	125.3	389%	5789.4	453%	6382.6	564%	-593.2

外資交易圖



HOSE

外資買進最多前十名

證券代碼 Symbol	收盤價 Closing Price (一千/VND) (VND 1,000)	淨買超值 Trading Value (十億越盾) (bil VND)	漲跌 (%)
FPT	49.0	78.3	-1.9%
MSN	87.5	35.6	-1.2%
PLX	61.3	32.5	-0.5%
STB	12.0	27.0	-2.8%
VNM	130.1	19.6	-0.7%
HSG	8.1	19.2	-3.0%
VIS	25.9	15.6	3.2%
VRE	35.4	13.7	-2.1%
PHR	51.1	13.3	1.0%
AST	75.1	12.7	-0.1%

HNX

外資買進最多前十名

證券代碼 Symbol	收盤價 Closing Price (一千/VND) (VND 1,000)	淨買超值 Trading Value (十億越盾) (bil VND)	漲跌 (%)
VGC	20.6	19.6	2.6%
DGC	31.5	1.7	-0.3%
PVI	37.0	1.4	-5.0%
BCC	8.8	1.2	2.5%
MPT	3.2	0.7	-2.9%
DCS	0.6	0.5	-26.8%
BVS	12.2	0.5	-1.6%
HMH	11.0	0.3	0.0%
AMV	31.7	0.3	0.1%
DHT	32.9	0.2	-3.2%

外資賣出最多前十名

證券代碼 Symbol	收盤價 Closing Price (一千/VND) (VND 1,000)	淨賣超值 Trading Value (十億越盾) (bil VND)	漲跌 (%)
VJC	115.4	(128.6)	-2.6%
VHM	84.0	(112.6)	-7.3%
DXG	19.3	(75.5)	-6.0%
SSI	25.1	(63.9)	-3.3%
VIC	112.7	(51.4)	0.2%
HDB	27.2	(49.7)	-2.7%
BID	32.0	(45.3)	-6.5%
VRC	16.9	(40.3)	3.0%
VCB	65.6	(36.2)	-1.7%
AAA	17.2	(29.8)	-3.0%

外資賣出最多前十名

證券代碼 Symbol	收盤價 Closing Price (一千/VND) (VND 1,000)	淨賣超值 Trading Value (十億越盾) (bil VND)	漲跌 (%)
PVS	23.4	(60.4)	-0.7%
IVS	9.6	(7.9)	-6.0%
NDN	13.1	(7.2)	-0.7%
SHB	7.4	(2.7)	0.0%
TNG	21.6	(2.4)	5.3%
TIG	3.4	(2.0)	-5.3%
ART	2.6	(1.9)	-13.7%
SHS	11.6	(1.8)	2.7%
VCS	61.1	(1.5)	-3.7%
SRA	17.9	(0.9)	-3.8%

以上資訊乃基於相信為可靠之來源所彙編，惟本公司不負責其完整性與準確性。本報告並不作為買賣任何股票之推薦或邀約。富鑫證券與其相關子公司、管理人員與職員皆可能持有上述之任何證券。富鑫證券（或其任何相關子公司）隨時可能對上述之任何公司進行或承攬投資銀行業務或其他業務。本報告中包含的所有意見與估計，代表我們截至此日期所作之判斷，其後若有任何因素導致更動，本公司恕不另行通知。

© 富鑫證券版權所有

胡志明市第七郡新富坊孫逸仙路109號CR3-03A大樓3樓

電話：(+84-28) 5413-5479 – 傳真：+84 28 54135472 網站：www.phs.vn

胡志明市

富美興交易室

地址：Ground Floor, CR2-08, 107 Ton Dat Tien St., HCMC Tan Phu Ward, District 7.
電話號碼：(84-28) 5 413 5478
傳真號碼：+84 28 5413 5473

Tan Binh 分行

地址：E-Town 2 Building, Ground Floor, Room G.4A, 364 Cong Hoa St., Ward 13, Tan Binh District., HCMC
電話號碼：(84-28) 3813 2401
傳真號碼：(84-28) 3813 2415

第三郡分行

地址：Floor 2, Phuong Nam Building
157 Vo Thi Sau St., District 3, HCMC
電話號碼：(84-28) 382 08068
傳真號碼：(84-28) 3820 8206

河內市

Ha Noi 分行

地址：Floor 3, Naforimex Building 19 Ba Trieu, Hoan Kie Dist., Hanoi
電話號碼：(84-24) 3 933 4566
傳真號碼：(84-24) 3 933 4820

Thanh Xuan 分行

地址：Floor 5, UDIC Complex Building N04 Hoang Dao Thuy, Trung Hoa, Cau Giay Dist., HaNoi.
電話號碼：(84-24) 6 250 9999
傳真號碼：(84-24) 6 250 6666

海防市

海防分行

地址：Floor 2, Eliteco Building
18 Tran Hung Dao St. Hong Bang Distric, Hai Phor
電話號碼：(84-225) 384 1810
傳真號碼：(84-225) 384 1801