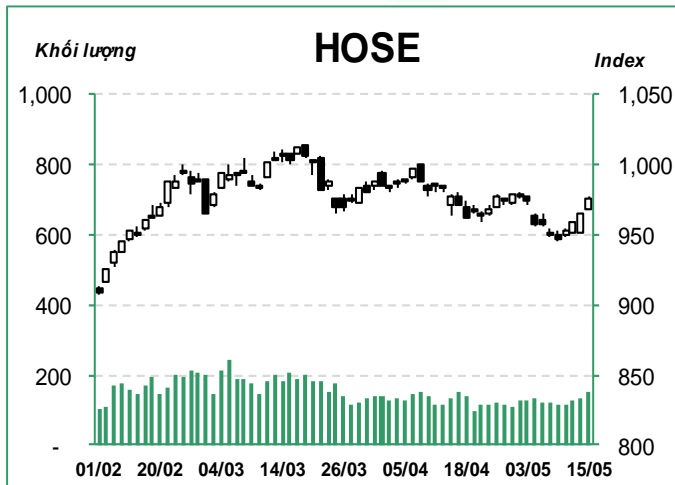


## 越股行情

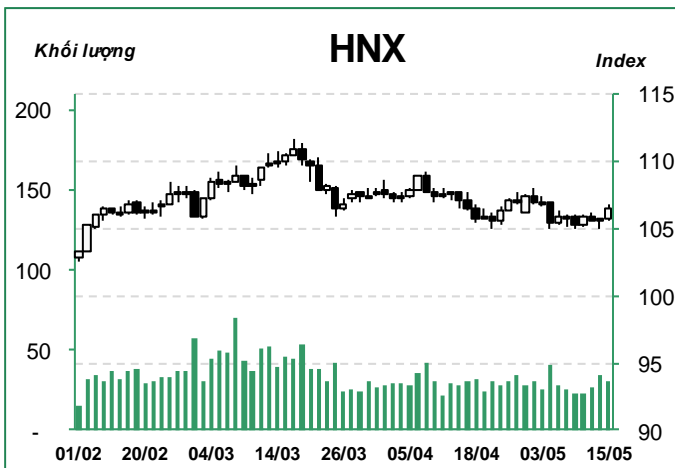
15/05/2019	HOSE		VN30		HNX	
收盤價	<b>975.64</b>	<b>1.07%</b>	<b>893.22</b>	<b>1.20%</b>	<b>106.43</b>	<b>0.70%</b>
與上週末比較	952.55	2.42%	876.45	1.91%	105.86	0.55%
與最近 20 日之平均比較	965.76	1.02%	883.34	1.12%	106.19	0.23%
成交股數(百萬股)	<b>188.79</b>	<b>19.35%</b>	<b>49.24</b>	<b>0.72%</b>	<b>35.56</b>	<b>-4.51%</b>
撮合股數	<b>154.16</b>	<b>14.03%</b>	<b>46.18</b>	<b>5.01%</b>	<b>30.80</b>	<b>-9.21%</b>
與最近 20 日之平均比較	123.32	25.00%	38.03	21.42%	29.17	5.60%
成交值(十億越盾)	<b>4,150.73</b>	<b>19.21%</b>	<b>1,917.26</b>	<b>6.46%</b>	<b>461.86</b>	<b>-12.01%</b>
撮合成交值	<b>3,429.92</b>	<b>17.81%</b>	<b>1,714.36</b>	<b>13.73%</b>	<b>383.92</b>	<b>-20.44%</b>
與最近 20 日之平均比較	2,565.65	61.78%	1,343.34	42.72%	330.47	39.76%
		比重		比重		比重
上漲家數	197	57%	24	80%	89	24%
下跌家數	99	28%	4	13%	73	19%
持平家數	52	15%	2	7%	215	57%



越股已連續四個交易日出現反彈。今日兩大指數價量同步齊揚。值得注意的是 VN30 指數的成分股中，24 支均上漲。透過盤面觀察，不僅藍籌股，資金也湧入其他類股，這是越股的積極信號。若 VN 指數能突破及守穩在 980 點價位之上，盤勢的上升走勢將啟動。外國投資人雖維持減碼，但淨賣超值已縮減。

VN 指數以紅盤開出後維持走升。大盤終場收在 975.64 點 (+1.07%)。成交量擴增至 1.542 億股 (+14.0%)，成交值達 3.43 兆越盾 (+17.8%)。

Vingroup 族群 -VIC (+1.6%)、Vincom Retail-VRE (+1.7%) 及 Vinhomes-VHM (+1.2%) 同步上漲。Techcombank-TCB (+4.1%)、VietinBank-CTG (+2.9%) 及 BIDV-BID (+1.5%) 亦出現反彈。Masan-MSN (+1.5%) 與 HABECO-BHN (+4.7%) 雙雙收紅。PV Gas-GAS (+0.9%) 和 PLX 油品 (+3.2%) 也出現明顯漲幅。後江藥品-DHG (-1.2%) 及 Pymepharco 藥品-PME (-1.7%) 卻下跌。



外國投資人在 HOSE 維持減碼，淨賣超值為 1,793 億越盾 (-3.0%)。VHM 持續遭到外資減碼 (今日再度賣出 656 億越盾)，AAA (-362 億越盾) 及 HPG (-357 億越盾) 也遭到外資賣出多；藥品股-DHG (+315 億越盾)、保險股-BVH (+170 億越盾) 及油品股- PLX (+94 億越盾) 卻吸引境外資金湧入。

## 議價交易

股票代碼	成交量 (千股)	成交值 (十億越盾)
<b>HOSE</b>		
HNG	18,880.0	307.74
VNM	307.3	41.54
MWG	480.0	38.21
NVL	582.0	34.05
MSN	380.0	33.28
DHG	271.1	32.53
SAM	4,250.0	31.77
LGL	2,152.0	22.60
CTI	500.0	11.08
POW	600.0	9.57
<b>HNX</b>		
VGC	2,040.0	41.63
SIC	948.4	8.54
DXP	715.4	7.94
SJ1	341.5	6.39
DL1	91.5	3.09
IDV	100.0	3.00
DNC	130.0	2.80
NVB	198.9	1.61
AMV	48.0	1.58
L14	16.0	0.60

河內部分，HNX 也出現反彈，大盤終場收在 106.43 點(+0.70%)。成交量萎縮至 3,080 萬股 (-9.2%)，成交值來到 3,839 億越盾 (-20.4%)。

銀行族群出現反彈，亞洲銀行-ACB (+1.4%)、西貢河內銀行 SHB-SHB (+1.4%) 及國民銀行-NVB (+1.1%) 均收紅。PVI 保險-PVI (+2.4%)、VICOSTONE-VCS (+2.9%) 及 Viglacera Tien Son-VIT (+0.7%) 等建設材料股也出現明顯漲幅。營建及石油類股卻下跌，VINACONEX-VCG (-1.1%)、第二號營建-VC2 (-7.0%)、石油技術服務-PVS (-0.8%)、PVC (-2.7%) 則下跌。

外國投資人在 HNX 維持減碼，但淨賣超值萎縮至 188 億越盾 (-33.9%)。PVS (-114 億越盾)、VGC (-54 億越盾) 及 TNG (-22 億越盾) 遭到外資減碼多。

VN 指數連續四個交易日上漲，量能也同步擴增高出最近二十日平均成交量。今日指數突破二十日均線 (MA20)，加上+DI 向上與-DI 交叉，顯示盤勢有望持續上漲。平滑異同移動平均線 (MACD) 與相對強弱指標 (RSI) 同步提升，因此預期指數可能向上測試 980 點 (MA50) 價位。若指數能成功突破及守穩在 MA50 之上，將持續向上測試 1,000 點關卡；河內部分，HNX 指數也突破 MA20，預期未來幾天指數將向上測試 107.5 點 (MA50) 價位。整體而言，今日指數價量齊揚，透露盤勢恢復之機率已提升，操作上建議投資人可對基本面佳與 2019 年前景看好之股票可適度加碼。

## 前五名股

### HOSE

#### 前五名上漲

股票代碼	收盤價 ('000)	成交量 (千股)	漲跌 (%)
NVT	8.8	19.5	7.0%
PNC	14.6	2.5	7.0%
TIX	30.0	0.3	7.0%
DRH	6.9	551.3	7.0%
LDG	9.6	1,864.1	6.9%

#### 前五名下跌

股票代碼	收盤價 ('000)	成交量 (千股)	漲跌 (%)
HMC	15.4	55.0	-17.7%
TNC	13.3	0.0	-7.0%
MCP	23.4	0.0	-7.0%
TDW	26.9	0.4	-6.9%
DRL	53.0	0.1	-6.9%

#### 前五名成交值

股票代碼	收盤價 ('000)	成交值 (十億越盾)	漲跌 (%)
ROS	32.6	340.6	-4.1%
PVD	20.7	117.3	-2.4%
PLX	64.4	117.0	3.2%
PNJ	102.5	107.6	1.6%
AAA	17.6	101.3	0.9%

#### 前五名成交量

股票代碼	收盤價 ('000)	成交量 (千股)	漲跌 (%)
ROS	32.6	10,527.6	-4.1%
AAA	17.6	5,734.9	0.9%
PVD	20.7	5,577.4	-2.4%
ASM	7.8	4,369.7	3.1%
FLC	4.7	4,317.1	3.6%

### HNX

#### 前五名上漲

股票代碼	收盤價 ('000)	成交量 (千股)	漲跌 (%)
DCS	0.6	717.7	20.0%
DPS	0.7	193.2	16.7%
BII	1.0	637.3	11.1%
SPI	1.1	71.3	10.0%
MBG	5.5	881.4	10.0%

#### 前五名下跌

股票代碼	收盤價 ('000)	成交量 (千股)	漲跌 (%)
VTJ	6.3	0.9	-10.0%
PMB	7.2	0.1	-10.0%
HBE	8.2	3.5	-9.9%
VE3	5.8	3.0	-9.4%
TXM	6.9	1.9	-9.2%

#### 前五名成交值

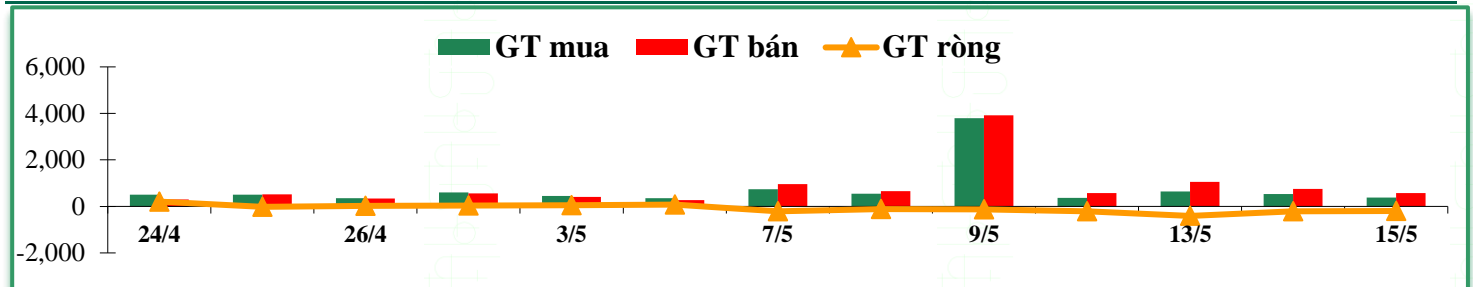
股票代碼	收盤價 ('000)	成交值 (十億越盾)	漲跌 (%)
PVS	24.1	111.7	-0.8%
ACB	29.5	38.0	1.4%
SHB	7.4	29.1	1.4%
VGC	20.6	21.6	-1.0%
TNG	22.2	21.1	-0.9%

#### 前五名成交量

股票代碼	收盤價 ('000)	成交量 (千股)	漲跌 (%)
PVS	24.1	4,594.8	-0.8%
SHB	7.4	3,929.9	1.4%
MST	4.8	2,347.2	6.7%
ACB	29.5	1,290.9	1.4%
SHS	12.2	1,152.7	0.8%

## 外資交易行情

證交所	買進金額 (十億越盾)	比重 (%)	賣出金額 (十億越盾)	比重 (%)	買/賣超值 (十億越盾)
HOSE	374.8	10.9%	554.0	16.2%	-179.3
HNX	7.0	1.8%	25.7	6.7%	-18.8
<b>總計</b>	<b>381.7</b>		<b>579.8</b>		<b>-198.0</b>



### HOSE

#### 前五名買進

股票代碼	收盤價 ('000)	成交值 (十億越盾)	漲跌 (%)
VNM	135.6	55.7	0.1%
MSN	87.8	40.8	1.5%
DHG	116.1	31.5	-1.2%
SAB	253.0	25.5	0.0%
VRE	36.6	23.6	1.7%

#### 前五名賣出

股票代碼	收盤價 ('000)	成交值 (十億越盾)	漲跌 (%)
VHM	86.0	78.2	1.2%
VNM	135.6	53.1	0.1%
MSN	87.8	45.1	1.5%
HPG	32.4	43.6	0.0%
AAA	17.6	36.4	0.9%

#### 前五名淨買超

股票代碼	收盤價 ('000)	淨買超值 (十億越盾)	漲跌 (%)
DHG	116.1	31.5	-1.2%
BVH	79.0	17.0	1.5%
PLX	64.4	9.4	3.2%
CRE	25.8	8.5	0.0%
KSB	23.7	8.3	4.4%

### HNX

#### 前五名買進

股票代碼	收盤價 ('000)	成交值 (十億越盾)	漲跌 (%)
PVS	24.1	4.7	-0.8%
ART	2.8	0.5	7.7%
VNR	20.8	0.4	0.0%
TIG	3.5	0.4	0.0%
KVC	1.3	0.2	8.3%

#### 前五名賣出

股票代碼	收盤價 ('000)	成交值 (十億越盾)	漲跌 (%)
PVS	24.1	16.2	-0.8%
VGC	20.6	5.4	-1.0%
TNG	22.2	2.2	-0.9%
VNR	20.8	0.4	0.0%
VMC	14.7	0.3	0.0%

#### 前五名淨買超

股票代碼	收盤價 ('000)	淨買超值 (十億越盾)	漲跌 (%)
ART	2.8	0.5	7.7%
TIG	3.5	0.3	0.0%
KVC	1.3	0.2	8.3%
DNP	14.5	0.2	0.0%
PVI	38.9	0.1	2.4%

## 越南訊息

### VASEP 預期 2019 年第二季水產出口值將增長 8%

據越南水產出口及加工協會 (VASEP) 之報告，第一季越南水產出口值呈現趨緩，較去年同期僅提升 1% 至 180 萬美元，主因於蝦類出口值萎縮所致。

第一季國際蝦類供給量增加，加上蝦類的庫存量多，使蝦類價格回落。越南蝦類價格的競爭力比不上印度及印尼蝦類，使第一季越南蝦類出口值萎縮 17%。此外，鮫魚於去年第一季大增 (37%) 後，今年第一季其出口值也趨緩，僅增長 8%。然而，金槍魚、魷魚、章魚等仍維持高度增長 (分別增長 19%、12% 及 22%)，因此彌補蝦類及鮫魚出口值萎縮之部分。總計，第一季越南水產出口值僅提升 1%。

越南蝦類出口至美國之價值呈現縮減，使第一季美國已不是越南的最大水產出口市場，僅排行第三名，排在日本及歐元區之後面。競爭日益劇烈，加上反傾銷稅，VASEP 因之預期未來幾個月越南蝦類及鮫魚出口至美國市場將持續呈現趨緩。

若金槍魚及章魚的出口值持續大幅增長，配合鮫魚出口維持穩定，今年第二季水產出口值將增長 8%。

### 建立中小型企業的發展基金，註冊資本為 2 兆越盾，貸款利率僅約當市場貸款利率的 80%

從 2019 年 7 月 1 日起，中小型企業可以向中小型企業發展基金貸款來擴大經營及生產。

5 月 10 日政府已頒發「39/2019/NĐ-CP 決議」訂定有關中小型企業發展基金的相關營業規定。

中小型企業發展基金為國營有限公司。公司代表人為投資計劃部。中小型企業可以向基金 (直接方式) 或商業銀行 (間接方式) 貸款。

### 胡志明市房價一年內上漲近 12%

越南房地產網站 (Batdongsan.com.vn) 最近發布了胡志明市 2019 年 4 月住房價格走勢的考察報告。根據該報告，2019 年 4 月，胡志明市公寓每平方米平均售價為 3,356 萬越盾 (約合 1459 美元)，而去年 4 月份是 3,010 萬越盾。若以周期一年來計算，該市的房價每月平均漲 1%。房價逐年上升，但若按月作比較，漲價走勢相對較低。

2019 年 3 月至 4 月，胡志明市公寓平均價格上漲 0.4%。公寓平均價格取決於新推出公寓的發售價格。

此前 2019 年第一季，CBRE 越南表示，在今年前 3 個月，胡志明市一級市場的平均公寓售價較上一季上漲 3.1% (同比上漲 14.9%)。業內專家認為，這一增長趨勢的主要受到第一季度剛推出的一些高端住宅項目的影響，這些項目平均價格每平方米高達 7,500 至 12,000 美元。

## 上市公司資訊

### Phat Dat 將發行第二次公司債券以募集 1,000 億越盾給 Binh Dinh 建案

據 Phat Dat 不動產發展股份公司 (HOSE-PDR) 剛公布有關第二次公司債券發行計畫，公司將發行 1,000 億越盾的不可轉換債券，債券期限為 1 年，債券面額為 10 億越盾。預期發行日為今年第二季或第三季。

公司債券將賣給非證券專業之國內外投資人 (低於 100 位投資人)。

債券年利率為 12%，債券利息將於每六個月發放一次。本金將於到期日支付。

### 明富股份公司的內部股東登記自 5 月 20 日至 6 月 20 日透過撮合及議價方式賣出 1,020 萬股給外國投資人

Le Van Diep 先生、Chu Van An 先生、Le Thi Minh Quy 女士登記賣出 1,020 萬股 (分別為 393 萬股、222 萬股及 400 萬股)，佔流通股數的 7.3%。

預期在轉讓股份後，Le Van Diep 先生還持有 85,790 萬 MPC 股 (比率為 0.06%)，Chu Van An 先生還持有 83,360 股 (比率為 0.06%)，Le Thi Minh Quy 女士持有 564,600 股 (比率為 0.4%)。

### NTL 將發放 15% 現金股利

據 Tu Liem 都市區發展股份公司 (HOSE: NTL) 之公布，公司將依據股東名冊來發放 2018 年 18% 現金股利。以近 6,100 萬流通股數來計算，這次 NTL 股息金額將為 920 億越盾。

5 月 22 日為 NTL 股東名冊之截止日。預期現金股利之發放日為 6 月 10 日。

2018 年 NTL 營收淨額達 7,140 億越盾 (較 2017 年大增 137%)；淨利來到 1,010 億越盾 (增長 10%)。2018 年現金股利比率為 15%。

2019 年 NTL 營收目標為 8,100 億越盾 (年增率為 13%)；稅前盈餘目標為 2,950 億越盾 (年增率為 132%)。公司計畫今年股利比率為 15%。

## 當日調整股名單

次號	股票代碼	評等	評等日	現時價格	買入區間	持股表現	目標價	預期獲利	停損價	預期損失	備註
1	CTG	加碼	16/5/2019	21.2	21.2	0.0%	23.4	10.6%	20.3	-4.0%	出現積極信號

## 投資組合部位

次號	股票代碼	評等	評等日	現時價格	買入區間	持股表現	目標價	預期獲利	停損價	預期損失	備註
1	PLX	加碼	24/4/2019	64.40	61.30	5.1%	65.6	7%	59.7	-3%	
2	PPC	加碼	24/4/2019	29.00	27.20	6.6%	30.5	12%	25.2	-7%	
3	VRE	加碼	25/4/2019	36.60	35.40	3.4%	38.0	7%	34.0	-4%	
4	MSN	加碼	3/5/2019	87.80	88.50	-0.8%	97.0	10%	85.0	-4%	
5	HVH	續抱	3/5/2019	27.45	26.05	5.4%	31.0	19%	24.2	-7%	
6	ANV	續抱	6/5/2019	30.45	26.95	13.0%	32.0	19%	26.0	-4%	
7	TNG	加碼	13/5/2019	22.20	21.60	2.8%	24.6	14%	20.4	-6%	
8	SZC	加碼	14/5/2019	16.70	15.95	4.7%	17.5	10%	15.0	-6%	
9	PHR	加碼	14/5/2019	55.40	54.10	2.4%	58.0	7%	51.0	-6%	
10	PNJ	加碼	15/5/2019	102.50	100.90	1.6%	108.6	8%	100.0	-1%	

## 長期投資股

股票代碼	證券所	現時價格	目標價*	報告日	預期 2018年盈利 (十億越盾)	EPS 2018E	BV 2018E	ROE 2018E	ROA 2018E	PE 2018E	PB 2018E	**預期 股息
GAS	HOSE	110,000	90,500	11/04/2019	11,510	6,014	N/A	24%	16%	16.0	2.6	N/A
POW	HOSE	15,500	19,100	13/03/2019	2,133	911	10,685	9%	4%	21.0	1.8	7%
BMP	HOSE	45,500	75,200	09/01/2018	4,018	5,465	31,463	18%	15%	13.8	2.4	40%
CTI	HOSE	23,000	30,370	24/12/2018	139	1,789	23,470	10%	3%	16.9	1.3	10%
QNS	HOSE	33,800	47,753	21/12/2018	1,097	3,751	16,965	23%	15%	12.7	2.8	15%
ANV	HOSE	30,450	42,824	12/12/2018	588	3,890	14,795	38%	18%	12.0	2.9	20%
LHG	HOSE	19,750	27,200	05/12/2018	182	3,643	23,964	16%	9%	7.5	1.1	15%
GIL	HOSE	33,800	47,122	04/12/2018	176	9,237	38,783	27%	11%	5.1	1.2	30%
NTC	UPCOM	114,900	91,800	04/12/2018	440	27,497	34,719	94%	14%	7.1	3.2	60%
ACB	HNX	29,500	37,400	29/11/2018	5,349	4,289	17,477	28%	2%	8.7	2.1	15%
DVP	HOSE	35,900	66,000	28/11/2018	326	6,879	28,359	26%	23%	9.6	2.3	45%
HVN	UPCOM	40,800	36,000	14/11/2018	2,145	1,512	13,897	12%	2%	21.8	2.4	8%
KDH	HOSE	30,100	32,900	14/11/2018	671	1,736	15,050	11%	7%	18.9	2.1	5%
TNG	HNX	22,200	22,705	05/11/2018	175	3,548	15,909	25%	7%	6.4	1.4	20%
TCM	HOSE	30,000	29,986	05/11/2018	241	4,436	32,810	21%	7%	6.8	0.9	10%
VJC	HOSE	118,000	104,300	05/11/2018	5,810	10,727	42,703	46%	18%	12.5	3.9	40%
FPT	HOSE	50,400	57,500	17/10/2018	3,533	5,124	19,748	28%	14%	10.0	2.9	25%
REE	HOSE	33,000	44,300	15/10/2018	1,609	5,190	29,499	19%	11%	7.7	1.3	16%
TCB	HOSE	23,950	33,200	11/10/2018	7,894	2,258	15,417	20%	3%	14.7	2.2	N/A

\* 若除權交易日發生在報告日後將影響目標價  
\*\*2018年股息比率(預期).

本日報由富鑫證券股份有限公司研究部發佈，以上所有資訊乃源於可靠之消息來源，但由於證券市場瞬息萬變且受許多不可預測之因素影響，投資人應審慎投資、自負風險。



以上資訊乃基於相信為可靠之來源所彙編，惟本公司不負責其完整性與準確性。本報告並不作為買賣任何股票之推薦或邀約。富鑫證券與其相關子公司、管理人員與職員皆可能持有上述之任何證券。富鑫證券（或其任何相關子公司）隨時可能對上述之任何公司進行或承攬投資銀行業務或其他業務。本報告中包含的所有意見與估計，代表我們截至此日期所作之判斷，其後若有任何因素導致更動，本公司恕不另行通知。

## © 富鑫證券版權所有

胡志明市第七郡新富坊孫逸仙路109號CR3-03A大樓3樓

電話：(+84-28) 5413-5479 – 傳真：+84 28 54135472 網站：[www.phs.vn](http://www.phs.vn)

### 胡志明市

#### 富美興交易室

地址：Ground Floor, CR2-08, 107 Ton Dat Tien St., HCMC Tan Phu Ward, District 7.

電話號碼：(84-28) 5 413 5478

傳真號碼：+84 28 5413 5473

#### Tan Binh 分行

地址：E-Town 2 Building, Ground Floor, Room G.4A, 364 Cong Hoa St., Ward 13, Tan Binh District., HCMC

電話號碼：(84-28) 3813 2401

傳真號碼：(84-28) 3813 2415

#### 第三郡分行

地址：Floor 2, Phuong Nam Building  
157 Vo Thi Sau St., District 3, HCMC

電話號碼：(84-28) 382 08068

傳真號碼：(84-28) 3820 8206

### 河內市

#### Ha Noi 分行

地址：Floor 3, Naforimex Building 19 Ba Trieu, Hoan Kiem Dist., Hanoi

電話號碼：(84-24) 3 933 4566

傳真號碼：(84-24) 3 933 4820

#### Thanh Xuan 分行

地址：Floor 5, UDIC Complex Building N04 Hoang Dao Thuy, Trung Hoa, Cau Giay Dist., HaNoi.

電話號碼：(84-24) 6 250 9999

傳真號碼：(84-24) 6 250 6666

### 海防市

#### 海防分行

地址：Floor 2, Eliteco Building  
18 Tran Hung Dao St. Hong Bang Distric, Hai Phong

電話號碼：(84-225) 384 1810

傳真號碼：(84-225) 384 1801