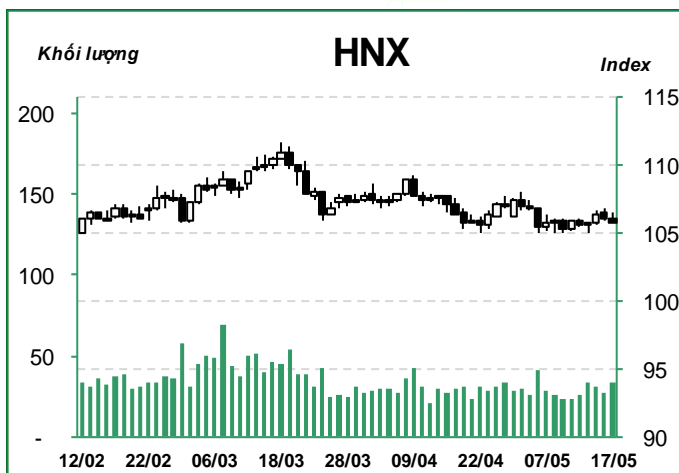
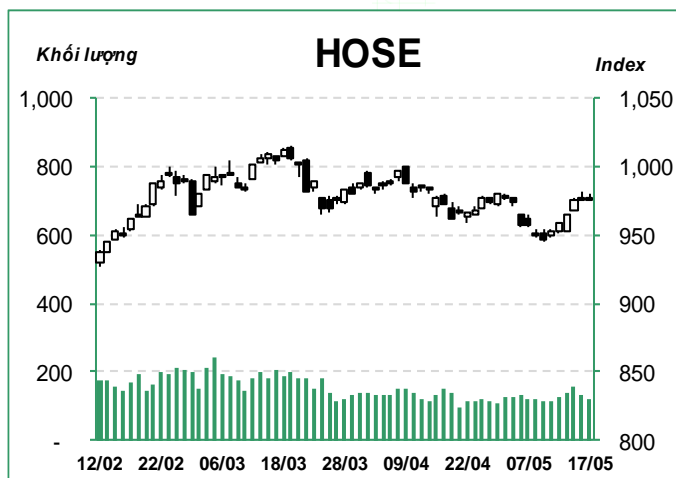


## 越股行情

17/05/2019	HOSE		VN30		HNX	
收盤價	<b>976.48</b>	<b>0.08%</b>	<b>890.53</b>	<b>-0.16%</b>	<b>105.79</b>	<b>-0.28%</b>
與上週末比較	952.55	2.51%	876.45	1.61%	105.86	-0.06%
與最近 20 日之平均比較	966.74	1.01%	883.42	0.80%	106.17	-0.36%
成交股數(百萬股)	<b>135.09</b>	<b>-20.64%</b>	<b>45.04</b>	<b>-8.98%</b>	<b>34.94</b>	<b>14.76%</b>
撮合股數	<b>120.46</b>	<b>-7.32%</b>	<b>40.03</b>	<b>1.98%</b>	<b>32.99</b>	<b>21.45%</b>
與最近 20 日之平均比較	121.37	-0.75%	37.80	5.90%	29.09	13.40%
成交值(十億越盾)	<b>3,173.04</b>	<b>-17.62%</b>	<b>1,681.04</b>	<b>-12.63%</b>	<b>392.07</b>	<b>-9.00%</b>
撮合成交值	<b>2,716.42</b>	<b>-3.92%</b>	<b>1,463.52</b>	<b>-4.03%</b>	<b>369.20</b>	<b>5.54%</b>
與最近 20 日之平均比較	2,551.48	24.36%	1,370.58	22.65%	329.14	19.12%
		比重		比重		比重
上漲家數	120	34%	8	27%	68	18%
下跌家數	172	49%	19	63%	81	21%
持平家數	59	17%	3	10%	230	61%



週五(5月17日)越股持續呈現震盪態勢。在 980 點價位附近的獲利了結賣壓持續湧現，使 VN 指數最終僅小紅作收；HNX 指數多數交易時間均在平盤價位附近震盪，最終以小黑作收。量能維持在最近二十日平均水位。值得注意的是今日外資轉賣為買。

盤初 VN 指數一度向上測試 980 點價位。可惜，委賣量開始增加，使指數於早盤後半段回落至平盤價位並其後在 975 價位附近震盪直至收盤。大盤終場收在 976.48 點 (+0.08%)。成交量達 1.205 億股 (-7.3%)，成交值來到 2.716 兆越盾 (-3.9%)。

食品-飲料股表現搶眼，SABECO-SAB (+4.9%)、KIDO-KDC (+1.0%) 及 Nafods Group-NAF (+4.5%) 出現明顯漲幅。FLC FAROS-ROS (+6.6%) 與第二號都市區發展公司-D2D (+5.2%) 雙雙上揚。保明保險-BMI (+5.5%) 及保越保險-BVH (+0.5%) 也同步上漲。銀行類股走勢疲弱，BIDV-BID (-1.4%)、HDBank-HDB (-1.1%) 及 Eximbank-EIB (-1.1%) 均收低；Vincom Retail-VRE (-1.6%)、Vinhomes-VHM (-0.3%)、綠色不動產-DXG (-1.3%)、南龍不動產-NLG (-1.3%) 等不動產股也下跌。

外國投資人在 HOSE 轉賣為買，淨買超值為 51 億越盾。VRE (+390 億越盾)、SSI (+161 億越盾) 及 PLX (+75 億越盾) 受到外資之關注；VHM (-179 億越盾)、VIC (-151 億越盾) 及 HPG (-137 億越盾) 則遭到外資拋售。

## 議價交易

股票代碼	成交量 (千股)	成交值 (十億越盾)
<b>HOSE</b>		
GEX	3,432.0	77.08
ROS	1,800.0	59.40
VRE	1,590.3	57.65
NVL	553.0	32.49
TRC	871.2	23.22
VIC	151.0	17.66
HMC	947.7	15.23
MSN	173.3	15.00
KDH	400.0	12.00
VNM	76.7	10.44
<b>HNX</b>		
TMC	715.8	9.35
PGT	825.6	6.11
SEB	177.6	5.33
DLR	226.9	2.02
BCC	8.0	0.07

河內部分，HNX 指數多數交易時間均陷入整理，大盤終場收在 105.79 點 (-0.28%)。成交量擴增至 3,300 萬股 (+21.5%)，成交值達 3,692 億越盾 (+5.5%)。

亞洲銀行-ACB (-0.3%)、西貢河內銀行-SHB (-1.4%) 同步下跌。Lam Thao 化學製品-LAS (-9.8%)、東南部化學製品-PSE (-7.3%) 也跌深。Viglacera-VGC (-1.0%) 和 VICOSTONE-VCS (-0.2%) 等建設材料股同步收黑。所幸，不動產、港口及石油族群上揚，因此已扮演撐盤角色，峴港房地產發展-NDN (+4.9%)、APEC INVESTMENT-API (+4.6%)、峴港港口-CDN (+6.1%)、海防港口-PHP (+0.9%)、石油技術服務-PVS (+1.2%)、PVC (+1.4%) 均上揚。

外國投資人在 HNX 轉買為賣，淨賣超值為 156 億越盾。外資持續對 PVS 進行減碼 (今日再度賣出 91 億越盾)，VGC 及 NTP 淨賣超值也較為明顯 (分別為 38 億越盾及 20 億越盾)；唯一 PGT 吸引境外資金湧入較多 (+61 億越盾)。

VN 指數連續六個交易日維持上揚，但漲幅縮減。量能雖萎縮，但仍維持在最近二十日平均成交量。由於指數仍守穩在二十日平均成交量 (MA20)，加上+DI在-DI價位之上，意味著盤勢上升走勢仍有望恢復。透過盤面觀察，最近兩天 K 線圖出現短實體及長下影線，透露指數在 980 點 (MA50) 價位附近的膠著，預期指數在向上測試 980 點壓力點前可能將先陷入整理，966-967 點為目前指數之支撐區間；河內部分，HNX 指數今日陷入整理且回落至 105 點支撐附近，預期盤勢可能持續呈現震盪。整體而言，指數上升走勢有望恢復，但在向上測試壓力區間前指數可能將先陷入整理，操作上建議投資人可趁著盤勢震盪時進行調節投資部位。

## 前五名股

### HOSE

#### 前五名上漲

股票代碼	收盤價 ('000)	成交量 (千股)	漲跌 (%)
LGC	23.9	3.5	7.0%
SCD	26.2	12.4	6.9%
HU1	9.1	0.0	6.9%
CLW	20.2	0.1	6.9%
SRC	28.0	256.7	6.9%

#### 前五名下跌

股票代碼	收盤價 ('000)	成交量 (千股)	漲跌 (%)
FPT	44.5	1,487.6	-10.5%
ADS	13.9	11.4	-8.3%
PPC	26.6	894.1	-7.5%
PNC	12.7	28.1	-7.0%
SC5	31.7	0.5	-6.9%

#### 前五名成交值

股票代碼	收盤價 ('000)	成交值 (十億越盾)	漲跌 (%)
ROS	34.8	415.2	6.6%
VRE	36.0	140.5	-1.6%
PVD	20.9	127.3	1.0%
VJC	117.9	74.4	-0.1%
VHM	86.7	68.6	-0.3%

#### 前五名成交量

股票代碼	收盤價 ('000)	成交量 (千股)	漲跌 (%)
ROS	34.8	12,608.8	6.6%
PVD	20.9	6,112.6	1.0%
VRE	36.0	3,878.1	-1.6%
FLC	4.7	3,241.8	-0.9%
POW	15.5	3,015.9	1.6%

### HNX

#### 前五名上漲

股票代碼	收盤價 ('000)	成交量 (千股)	漲跌 (%)
ACM	0.6	64.1	20.0%
L35	11.0	3.3	10.0%
C69	8.8	211.9	10.0%
SGD	11.0	0.1	10.0%
CTB	37.2	0.4	9.7%

#### 前五名下跌

股票代碼	收盤價 ('000)	成交量 (千股)	漲跌 (%)
NHP	0.6	74.7	-14.3%
CMI	0.6	104.6	-14.3%
SPI	0.9	188.2	-10.0%
DNY	3.6	2.0	-10.0%
ALV	2.7	57.5	-10.0%

#### 前五名成交值

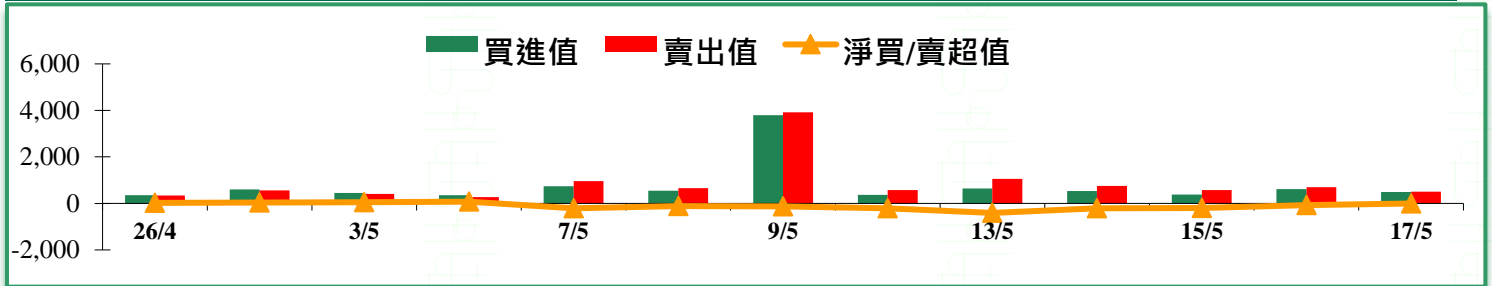
股票代碼	收盤價 ('000)	成交值 (十億越盾)	漲跌 (%)
PVS	24.4	88.0	1.2%
SHB	7.3	56.5	-1.4%
VGC	20.3	26.6	-1.0%
ACB	29.2	24.9	-0.3%
NDN	14.9	18.5	4.9%

#### 前五名成交量

股票代碼	收盤價 ('000)	成交量 (千股)	漲跌 (%)
SHB	7.3	7,641.5	-1.4%
PVS	24.4	3,612.6	1.2%
MST	4.6	2,148.4	0.0%
DCS	0.5	1,412.4	0.0%
VGC	20.3	1,307.7	-1.0%

## 外資交易行情

證交所	買進金額 (十億越盾)	比重 (%)	賣出金額 (十億越盾)	比重 (%)	買/賣超值 (十億越盾)
HOSE	491.3	18.1%	486.3	17.9%	5.1
HNX	1.8	0.5%	17.4	4.7%	-15.6
<b>總計</b>	<b>493.1</b>		<b>503.6</b>		<b>-10.6</b>



### HOSE

#### 前五名買進

股票代碼	收盤價 ('000)	成交值 (十億越盾)	漲跌 (%)
VRE	36.0	163.2	-1.6%
VNM	135.6	38.4	-0.6%
MSN	86.5	38.3	-0.6%
VHM	86.7	33.5	-0.3%
VIC	116.9	28.9	0.0%

#### 前五名賣出

股票代碼	收盤價 ('000)	成交值 (十億越盾)	漲跌 (%)
VRE	36.0	124.2	-1.6%
VHM	86.7	51.5	-0.3%
MSN	86.5	46.2	-0.6%
VIC	116.9	44.0	0.0%
VNM	135.6	31.5	-0.6%

#### 前五名淨買超

股票代碼	收盤價 ('000)	淨買超值 (十億越盾)	漲跌 (%)
VRE	36.0	39.0	-1.6%
SSI	25.7	16.1	0.6%
PLX	64.8	7.5	0.6%
VNM	135.6	6.9	-0.6%
BVH	78.4	6.6	0.5%

### HNX

#### 前五名買進

股票代碼	收盤價 ('000)	成交值 (十億越)	漲跌 (%)
PGT	7.4	6.1	0.0%
NDN	14.9	0.5	4.9%
DGC	31.5	0.2	-1.3%
ART	2.7	0.2	0.0%
BVS	12.3	0.1	0.0%

#### 前五名賣出

股票代碼	收盤價 ('000)	成交值 (十億越盾)	漲跌 (%)
PVS	24.4	9.1	1.2%
VGC	20.3	3.8	-1.0%
NTP	34.0	2.0	-0.9%
TNG	22.0	0.4	-0.5%
IDJ	3.7	0.4	0.0%

#### 前五名淨買超

股票代碼	收盤價 ('000)	淨買超值 (十億越盾)	漲跌 (%)
PGT	7.4	6.1	0.0%
NDN	14.9	0.5	4.9%
DGC	31.5	0.2	-1.3%
ART	2.7	0.2	0.0%
AMV	32.5	0.1	4.8%

## 越南訊息

### 預期越南紡織品對加拿大的出口市佔率將由 5% 提升至 12-14%

越南紡織品對「CPTPP」協定成員國之出口市佔率不到 10%。然而，CPTPP 成員國對紡織品的進口需求卻很大。2019 年將為越南開發北美市場的最好一年。

11 個參加國的人口合計超過 5 億人口，其紡織品的進口值高達 830 億美元，但 2018 年越南紡織品對 CPTPP 成員國的紡織品出口值僅為 53 億美元，佔 CPTPP 成員國進口值的 6.3%。

越南紡織品加工及出口協會 (Vinatex) 已於 5 月 16 日在加拿大舉辦越南紡織品研討會。Vinatex 總經理 Le Tien Truong 先生表示，越南紡織品佔加拿大進口值 (130-140 億美元) 的 5%，約當柬埔寨的市佔率。

越南為世界第二大紡織品出口國。越南紡織品佔美國的紡織品進口值的 14%，但僅佔加拿大的紡織品進口值的 4%。因此，越南紡織品對該市場的出口空間還是很大。

越南紡織品企業若能滿足從紗開始的原產地規定，越南紡織品對加拿大的出口市佔率將有望提升至 12-14%。在 CPTPP 協定生效前，2018 年越南紡織品對加拿大的出口值增長 19.7%。

兩國擴大合作之機會很大，因為：(i) 越南紡織品價格完全比得上中國紡品；(ii) 越南紡織品公司營業效率高；(iii) 加拿大對越南紡織品徵收 0% 關稅。出口至加拿大的 42.9% 越南紡織品將享受 0% 關稅，因此將激勵未來出口至加拿大的越南紡織品將進一步增長。

### 在連續三次調漲後，這次油價獲調降

過去汽油價格連續三次調漲，每公升共調漲 3,400-3,600 越盾，但最近 E5RON92 及 RON95-III 汽油價格獲分別調降 200 越盾及 590 越盾。

財政部-工商部消息指出，從 5 月 17 日 15 時，RON95-III 汽油價格調降 592 越盾至每公升 21,599 越盾；每公升 0.05S 柴油價格調降 81 越盾；每公升煤油價格調降 203 越盾；每公升 180CST 3.5S 重油價格調降 466 越盾。

5 月 17 日前的十五日財政部-工商部的平均價格呈現震盪，最終 RON92 價格下跌 4.7% 至每桶 75.585 美元，RON95 價格也同步下跌近 6% 至每桶 77.392 美元。

### 胡志明市房地產市場：加大外資吸引力度

據胡志明市投資計畫局的統計數據顯示，2019 年前 4 個月該市吸引外資 23.7 億美元，同比增長 46.1%。其中，新批外資項目為 363 個，同比增長 18.6%；投資總額達 3.5 億美元，相當於 2018 年同期的 88%。

吸引最多外資資金的領域是房地產，佔外資投資總額的 46.8%。其中英屬維爾京群島投資商所佔比重為 43.5%，其次是韓國 (19.5%)、日本 (10%)、新加坡 (5.7%)、新、中國香港 (3.4%)。

外國投資資金將繼續湧入房地產市場，近期在胡志明市舉行的投資促進會上，胡志明市人民委員會主席阮成峰表示，目前該市正在吸引外資的房地產項目有 29 個。主要為城市改造和高層公寓樓建設項目，如胡志明市第 8 郡第 6 坊謝光寶路高層公寓建設項目，投資總額 4,600 萬美元；第 8 郡第 1 坊 Xangthoi 區公寓樓建設項目，投資總額 3.2 億美元；第 8 郡第 8 坊 Y 字形橋城市改造建設項目，投資總額 2.74 億美元等。

胡志明市房地產協會主席黎黃州表示，胡志明市正面臨著交通基礎設施落後、城市化進程較慢等問題。因此該市對交通基礎設施建設項目、城市改造建設項目加大招商引資力度。

## 上市公司資訊

### Dragon 賣出 150 萬 HPX 股

Dragon Capital 持有 HPX 的股數已降低至 2,740 萬 (持股率為 13.7%)。

5 月 10 日 Aquila SPC 已賣出 300 萬 HPX 股 (海發投資股份公司-HPX: HOSE) ; Amersham Industries Limited 卻買進 80 萬 HPX 股 ; Wareham Group Limited 也買進 73.5 萬 HPX 股。

總計, Dragon Capital 已淨賣出 150 萬 HPX 股。在賣出後, Dragon Capital 還持有 2,740 萬 HPX 股, 佔 HPX 註冊資本的 13.7%。

2019 年 HPX 營收目標為 4.294 兆越盾; 母公司淨利目標為 7,200 億越盾 (增長 59.3%); 預期每股盈餘 (EPS) 為 2,504 越盾。

第一季 HPX 獲利萎縮 87% 至 180 億越盾, 僅達成年度計畫的 2.5%。由於今年第一季公司主要推出平價住宅案件, 因此已影響整體獲利。

### 康田房地產發展股份公司將於今年第三季發行 1.3 億股

公司將透過股票股利、紅利股及 ESOP 股之發行方式將其註冊資本增加 31% 至 5.444 兆越盾。

康田房地產投資及經營股份公司 (KDH-HOSE) 已通過 5% 股票股利、25% 紅利股及 1.5% ESOP 股之發行方案。預期發行股數共為 1.304 股, 預期發行日為第三季。

2018 年股票股利為 5%。此外, 按照股東大會之決議, 公司還發放 5% 現金股利; 公司也計畫發行 1.035 億紅利股。

ESOP 方案部分, 公司將發行 620 萬股, 每股發行價格為 15,000 越盾 (低於帳面價值 10%)。董事會會員及員工可以購買 ESOP 股。ESOP 股將受一年轉讓之限制。

預期在發行股票股利、紅利股及 ESOP 股後, KDH 註冊資本將增加 31% 至 5.444 兆越盾。

### 西貢機場地面服務股份公司將發放 70% 現金及股票股利

5 月 21 日為 SGN 之除權交易日。

5 月 22 日為西貢機場地面服務公司 (HOSE: SGN) 的股東名冊之截止日。2018 年現金及股票股利分別為 30% 及 40%。公司預期將於 6 月 6 日發放現金股利。

2018 年 SGN 營收增長 15.4% 至 1.276 兆越盾; 稅後盈餘擴增 27.2% 至近 2,930 億越盾。

2019 年合併營收目標為 1.43 兆越盾 (年增率為 11%); 合併稅後盈餘目標為 2,850 億越盾。

## 當日調整股名單

次號	股票代碼	評等	評等日	現時價格	買入區間	持股表現	目標價	預期獲利	停損價	預期損失	備註
1	ANV	獲利了結	6/5/2019	30.0	27.0	11.3%	32.0	18.7%	26.0	-3.5%	可能將陷入整理

## 投資組合部位

次號	股票代碼	評等	評等日	現時價格	買入區間	持股表現	目標價	預期獲利	停損價	預期損失	備註
1	PLX	加碼	24/4/2019	64.80	61.30	5.7%	65.6	7%	59.7	-3%	
2	PPC	加碼	24/4/2019	26.60	26.00	2.3%	29.3	13%	24.0	-8%	
3	VRE	加碼	25/4/2019	36.00	35.40	1.7%	38.0	7%	34.0	-4%	
4	MSN	加碼	3/5/2019	86.50	88.50	-2.3%	97.0	10%	85.0	-4%	
5	HVH	續抱	3/5/2019	26.70	26.05	2.5%	31.0	19%	24.2	-7%	
6	TNG	加碼	13/5/2019	22.00	21.60	1.9%	24.6	14%	20.4	-6%	
7	SZC	加碼	14/5/2019	16.45	15.95	3.1%	17.5	10%	15.0	-6%	
8	PHR	加碼	14/5/2019	55.70	54.10	3.0%	58.0	7%	51.0	-6%	
9	PNJ	加碼	15/5/2019	102.50	100.90	1.6%	108.6	8%	100.0	-1%	
10	CTG	加碼	16/5/2019	21.20	21.15	0.2%	23.4	11%	20.3	-4%	

## 長期投資股

股票代碼	證券所	現時價格	目標價*	報告日	預期 2018年盈利 (十億越南盾)	EPS 2018E	BV 2018E	ROE 2018E	ROA 2018E	PE 2018E	PB 2018E	**預期 股息
GAS	HOSE	110,200	90,500	11/04/2019	11,510	6,014	N/A	24%	16%	16.0	2.6	N/A
POW	HOSE	15,450	19,100	13/03/2019	2,133	911	10,685	9%	4%	21.0	1.8	7%
BMP	HOSE	46,000	75,200	09/01/2018	4,018	5,465	31,463	18%	15%	13.8	2.4	40%
CTI	HOSE	23,450	30,370	24/12/2018	139	1,789	23,470	10%	3%	16.9	1.3	10%
QNS	HOSE	31,900	47,753	21/12/2018	1,097	3,751	16,965	23%	15%	12.7	2.8	15%
ANV	HOSE	30,000	42,824	12/12/2018	588	3,890	14,795	38%	18%	12.0	2.9	20%
LHG	HOSE	20,000	27,200	05/12/2018	182	3,643	23,964	16%	9%	7.5	1.1	15%
GIL	HOSE	33,000	47,122	04/12/2018	176	9,237	38,783	27%	11%	5.1	1.2	30%
NTC	UPCOM	120,000	91,800	04/12/2018	440	27,497	34,719	94%	14%	7.1	3.2	60%
ACB	HNX	29,200	37,400	29/11/2018	5,349	4,289	17,477	28%	2%	8.7	2.1	15%
DVP	HOSE	35,600	66,000	28/11/2018	326	6,879	28,359	26%	23%	9.6	2.3	45%
HVN	UPCOM	40,600	36,000	14/11/2018	2,145	1,512	13,897	12%	2%	21.8	2.4	8%
KDH	HOSE	30,400	32,900	14/11/2018	671	1,736	15,050	11%	7%	18.9	2.1	5%
TNG	HNX	22,000	22,705	05/11/2018	175	3,548	15,909	25%	7%	6.4	1.4	20%
TCM	HOSE	30,000	29,986	05/11/2018	241	4,436	32,810	21%	7%	6.8	0.9	10%
VJC	HOSE	117,900	104,300	05/11/2018	5,810	10,727	42,703	46%	18%	12.5	3.9	40%
FPT	HOSE	44,450	57,500	17/10/2018	3,533	5,124	19,748	28%	14%	10.0	2.9	25%
REE	HOSE	32,800	44,300	15/10/2018	1,609	5,190	29,499	19%	11%	7.7	1.3	16%
TCB	HOSE	23,600	33,200	11/10/2018	7,894	2,258	15,417	20%	3%	14.7	2.2	N/A

\* 若除權交易日發生在報告日後將影響目標價  
\*\*2018年股息比率(預期).



以上資訊乃基於相信為可靠之來源所彙編，惟本公司不負責其完整性與準確性。本報告並不作為買賣任何股票之推薦或邀約。富鑫證券與其相關子公司、管理人員與職員皆可能持有上述之任何證券。富鑫證券（或其任何相關子公司）隨時可能對上述之任何公司進行或承攬投資銀行業務或其他業務。本報告中包含的所有意見與估計，代表我們截至此日期所作之判斷，其後若有任何因素導致更動，本公司恕不另行通知。

## © 富鑫證券版權所有

胡志明市第七郡新富坊孫逸仙路109號CR3-03A大樓3樓

電話：(+84-28) 5413-5479 – 傳真：+84 28 54135472 網站：[www.phs.vn](http://www.phs.vn)

### 胡志明市

#### 富美興交易室

地址：Ground Floor, CR2-08, 107 Ton Dat Tien St., HCMC Tan Phu Ward, District 7.

電話號碼：(84-28) 5 413 5478

傳真號碼：+84 28 5413 5473

#### Tan Binh 分行

地址：E-Town 2 Building, Ground Floor, Room G.4A, 364 Cong Hoa St., Ward 13, Tan Binh District., HCMC

電話號碼：(84-28) 3813 2401

傳真號碼：(84-28) 3813 2415

#### 第三郡分行

地址：Floor 2, Phuong Nam Building  
157 Vo Thi Sau St., District 3, HCMC

電話號碼：(84-28) 382 08068

傳真號碼：(84-28) 3820 8206

### 河內市

#### Ha Noi 分行

地址：Floor 3, Naforimex Building 19 Ba Trieu, Hoan Kiem Dist., Hanoi

電話號碼：(84-24) 3 933 4566

傳真號碼：(84-24) 3 933 4820

#### Thanh Xuan 分行

地址：Floor 5, UDIC Complex Building N04 Hoang Dao Thuy, Trung Hoa, Cau Giay Dist., HaNoi.

電話號碼：(84-24) 6 250 9999

傳真號碼：(84-24) 6 250 6666

### 海防市

#### 海防分行

地址：Floor 2, Eliteco Building

18 Tran Hung Dao St. Hong Bang Distric, Hai Phong

電話號碼：(84-225) 384 1810

傳真號碼：(84-225) 384 1801