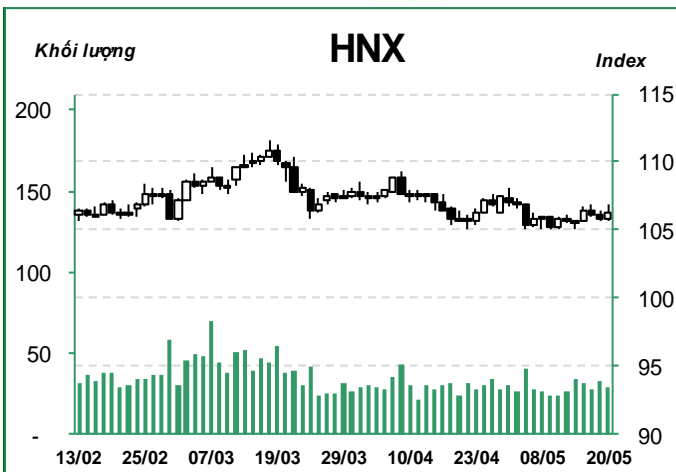
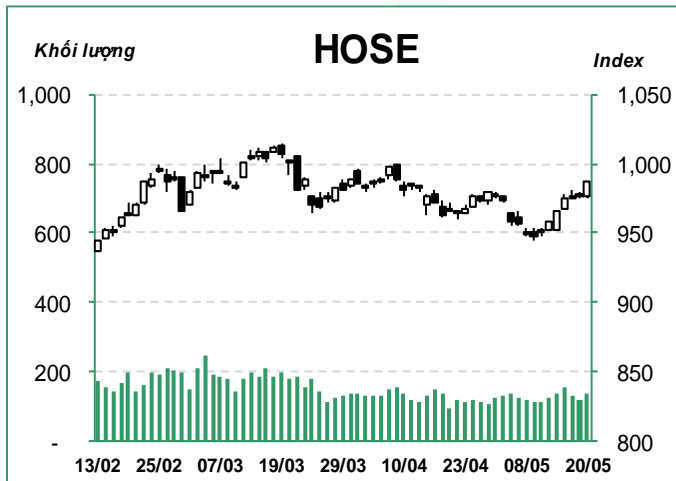


越股行情

20/05/2019	HOSE		VN30		HNX	
收盤價	987.13	1.09%	901.06	1.18%	106.31	0.50%
與上週末比較	976.48	1.09%	890.53	1.18%	105.79	0.50%
與最近 20 日之平均比較	967.91	1.99%	884.19	1.91%	106.20	0.11%
成交股數(百萬股)	153.16	13.38%	47.48	5.41%	38.94	11.45%
撮合股數	134.34	11.52%	42.54	6.28%	28.87	-12.49%
與最近 20 日之平均比較	123.49	8.78%	38.19	11.39%	29.38	-1.73%
成交值(十億越盾)	3,656.21	15.23%	1,966.92	17.01%	566.24	44.42%
撮合成交值	3,058.77	12.60%	1,635.05	11.72%	384.22	4.07%
與最近 20 日之平均比較	2,618.52	39.63%	1,381.38	42.39%	338.57	67.24%
		比重		比重		比重
上漲家數	171	48%	22	73%	77	21%
下跌家數	117	33%	5	17%	60	16%
持平家數	65	18%	3	10%	238	63%



周一越股價量齊揚。相較於越南投資人之積極交易氣氛，外國投資人卻轉買為賣。

早盤交易時間，投資人的投資態度偏向謹慎，VN指數均在平盤價位附近游走。但早盤盤末境外資金明顯湧入不動產工業區、石油、食品-飲料等類股，帶動指數突破 980 點價位並其後一路走升。大盤終場以當天最高點作收，來到 987.13 點 (+1.09%)。成交量擴增至 1.343 億股 (+11.5%)，成交值達 3.059 兆越盾 (+12.6%)。

食品與銀行類股表搶眼，SABECO-SAB (+2.3%)、Masan-MSN (+1.7%)、VINAMILK-VNM (+1.4%) 均上漲；Eximbank-EIB (+5.1%)、BIDV-BID (+1.7%) 及 Vietcombank-VCB (+1.5%) 等銀行股亦出現反彈。受到國際油價上漲之支持，PV Gas-GAS (+2.5%) 和 Petrolimex-PLX (+2.2%) 雙雙走升。Vingroup 族群-VinGroup-VIC (+0.5%) 及 Vincom Retail-VRE 收紅 (+0.4%)。No Va 房地產投資 - Novaland-NVL 同步上漲 (+1.5%)。總計，今日上漲家數佔近 50%。

外國投資人在 HOSE 呈現減碼，淨賣超值為 472 億越盾。PVD (-376 億越盾)、SAB (-166 億越盾) 及 VHM (-160 億越盾) 遭到外資賣出最

議價交易

股票代碼	成交量 (千股)	成交值 (十億越盾)
HOSE		
SAB	784.7	200.21
HPX	2,706.8	70.38
VPB	2,420.0	45.25
NVL	406.0	24.14
LGL	2,152.0	22.49
SAM	2,755.0	20.59
NBB	500.0	10.00
VHM	108.9	9.41
VIC	80.0	9.34
VNM	50.0	6.82
HNX		
PVI	3,882.6	141.29
LCS	3,527.8	10.23
OCH	1,404.3	9.55
S55	401.3	8.67
VNT	176.5	5.83
HMH	200.0	2.20
VMC	125.0	1.88
TJC	309.2	1.55
MBS	30.0	0.53
ACB	8.6	0.23

多；SSI (+136 億越盾)、BVH (+115 億越盾) 及 VIC (+92 億越盾) 則受到外資之關注。

河內部分，HNX 指數出現反彈，大盤終場收在 106.31 點 (+0.50%)。成交量萎縮至 2,890 萬股 (-12.5%)，成交值達 3,842 億越盾 (+4.1%)。

主流石油技術服務股-PVS 走強 (+3.3%)。石油建設-PVX (+8.3%)、第三號電力建立諮詢-TV3 (+7.0%) 及 VINACONEX-VCG (+1.6%) 也上揚。VICOSTONE-VCS 也收紅 (+1.3%)；國民銀行-NVB (+1.1%) 和亞洲銀行-ACB (+0.3%) 亦出現反彈。APEC INVESTMENT-API (-9.7%) 及 CEO-CEO 集團 (-0.8%) 則下跌。

外國投資人在 HNX 轉賣為買，淨買超值來到 1,310 億越盾。境外資金主要流入 PVI (+1,397 億越盾)；SRA (-64 億越盾) 及 PVS (-62 億越盾) 卻遭到外資減碼較多。

VN 指數連續七交易日上漲且今日突破 980 點價位，量能也同步擴增，顯示越股吸引資金湧入。由於指數守穩在 MA5 與 20 均線之上，配合 +DI 在 -DI 價位之上，意味著短線盤勢上升走勢維持不變。平滑異同移動平均線 (MACD) 和相對強弱指標 (RSI) 同步上升，支持未來幾天指數有望向上測試 1,000 點關卡；河內部分，HNX 指數今日出現反彈且重新站回 MA20，顯示短線指數上升走勢有望恢復，預期指數將向上測試 107-107.3 點 (MA50 - MA100) 區間。整體而言，盤勢上升走勢已啟動，操作上建議投資人可持續適度加碼，基本面佳與受益中美貿易戰之股票為投資標的。

前五名股

HOSE

前五名上漲

股票代碼	收盤價 ('000)	成交量 (千股)	漲跌 (%)
SZC	17.6	883.3	7.0%
VAF	9.6	0.0	6.9%
HU1	9.7	7.0	6.9%
TNC	13.9	8.3	6.9%
LGC	25.5	7.2	6.9%

前五名下跌

股票代碼	收盤價 ('000)	成交量 (千股)	漲跌 (%)
LAF	6.5	0.6	-7.0%
CLW	18.8	0.0	-6.9%
HVX	3.0	0.1	-6.9%
VNL	15.9	0.0	-6.8%
MDG	11.8	2.0	-6.7%

前五名成交值

股票代碼	收盤價 ('000)	成交值 (十億越盾)	漲跌 (%)
ROS	33.5	353.9	-3.7%
PVD	21.4	137.5	2.6%
PNJ	108.0	133.1	5.4%
VJC	118.3	106.6	0.3%
FPT	45.3	80.6	1.8%

前五名成交量

股票代碼	收盤價 ('000)	成交量 (千股)	漲跌 (%)
ROS	33.5	10,648.6	-3.7%
PVD	21.4	6,456.5	2.6%
ITA	3.2	4,101.8	2.2%
FLC	4.7	3,987.1	0.2%
AAA	17.7	3,143.0	0.9%

HNX

前五名上漲

股票代碼	收盤價 ('000)	成交量 (千股)	漲跌 (%)
NHP	0.7	76.7	16.7%
LTC	2.2	1.1	10.0%
FID	1.1	0.2	10.0%
PSC	17.6	0.1	10.0%
VCR	17.9	176.0	9.8%

前五名下跌

股票代碼	收盤價 ('000)	成交量 (千股)	漲跌 (%)
L35	9.9	1.5	-10.0%
ATS	23.1	0.1	-9.8%
HBS	3.7	4.3	-9.8%
API	22.4	2.7	-9.7%
DIH	17.0	0.2	-9.6%

前五名成交值

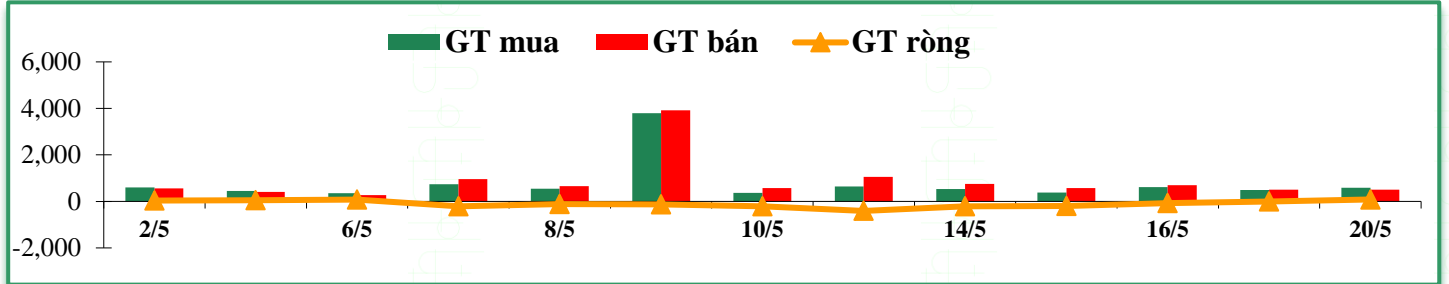
股票代碼	收盤價 ('000)	成交值 (十億越盾)	漲跌 (%)
PVS	25.2	113.7	3.3%
TNG	22.8	38.6	3.6%
NDN	15.3	33.0	2.7%
SRA	13.7	22.5	-4.2%
ACB	29.3	19.8	0.3%

前五名成交量

股票代碼	收盤價 ('000)	成交量 (千股)	漲跌 (%)
PVS	25.2	4,559.7	3.3%
NDN	15.3	2,181.1	2.7%
SHB	7.3	2,016.6	0.0%
HUT	3.5	1,750.1	2.9%
TNG	22.8	1,710.9	3.6%

外資交易行情

證交所	買進金額 (十億越盾)	比重 (%)	賣出金額 (十億越盾)	比重 (%)	買/賣超值 (十億越盾)
HOSE	440.5	14.4%	487.7	15.9%	-47.2
HNX	150.7	39.2%	19.8	5.1%	131.0
總計	591.2		507.4		83.8



HOSE

前五名買進

股票代碼	收盤價 ('000)	成交值 (十億越盾)	漲跌 (%)
SAB	263.0	192.2	2.3%
VHM	86.8	26.0	0.1%
VIC	117.5	24.9	0.5%
VNM	137.5	23.2	1.4%
VRE	36.2	18.3	0.4%

前五名賣出

股票代碼	收盤價 ('000)	成交值 (十億越盾)	漲跌 (%)
SAB	263.0	208.8	2.3%
PVD	21.4	46.9	2.6%
VHM	86.8	42.0	0.1%
VRE	36.2	19.5	0.4%
VIC	117.5	15.7	0.5%

前五名淨買超

股票代碼	收盤價 ('000)	淨買超值 (十億越盾)	漲跌 (%)
SSI	26.1	13.6	1.6%
BVH	78.6	11.5	0.3%
VIC	117.5	9.2	0.5%
PLX	66.2	8.8	2.2%
VNM	137.5	7.6	1.4%

HNX

前五名買進

股票代碼	收盤價 ('000)	成交值 (十億越盾)	漲跌 (%)
PVI	38.6	139.7	1.6%
SRA	13.7	1.2	-4.2%
BVS	12.3	0.2	0.0%
ART	2.7	0.1	0.0%
PPS	6.9	0.0	1.5%

前五名賣出

股票代碼	收盤價 ('000)	成交值 (十億越盾)	漲跌 (%)
SRA	13.7	7.6	-4.2%
PVS	25.2	6.3	3.3%
SHS	12.2	2.7	0.8%
HUT	3.5	2.2	2.9%
PVC	7.6	0.4	2.7%

前五名淨買超

股票代碼	收盤價 ('000)	淨買超值 (十億越盾)	漲跌 (%)
PVI	38.6	139.7	1.6%
ART	2.7	0.1	0.0%
PPS	6.9	0.0	1.5%
VCS	63.2	0.0	1.3%
PCT	6.1	0.0	-9.0%

越南訊息

越南 2019 年第二季水產出口預期增長 8%

越南水產加工出口協會 (VASEP) 透露，2019 年一季全國水產出口值略增 1%，達 180 萬美元。原因在於蝦類出口繼續大幅下降。

2019 年第一季，世界蝦類供應量增加，各市場的庫存量仍較高，導致蝦類出口價格下降。此外，與印度和印度尼西亞等國家的蝦類產品相比，越南蝦類競爭優勢不強。這些因素使第一季越南蝦類出口值萎縮 17%。

另一方面，越南鯰魚出口也出現緩慢增長之勢。2018 年四季，Tra 魚出口增長 37%，但 2019 年一季僅增長 8%。不過，金槍魚、墨魚、章魚等其他水產品的出口額仍保持增長勢頭，分別增長 19%、12% 和 22%。

值得一提的是，越南對美國的蝦類和 Tra 魚出口均下降。美國市場因此次於日本和歐盟下降為越南水產第三大出口市場。

不過，據 VASEP 預測，在金槍魚、章魚、墨魚猛增和 Tra 魚出口保持穩定的背景下，第二季水產出口有望增長 8%。越南參加的在美國和歐洲的兩個國際水產展覽會舉辦之後，第二季度水產進口需求預計將增加。

第一季銀行的不良貸款率上升

第一季不良貸款率提升，值得注意的是不可收回的本金佔不良貸款的一半。據越南國家銀行 (SBV) 之報告，截至今年三月底為止，不良貸款率為 2.02%，較 2018 年 12 月底上升 0.13 個百分點。

據 22 家商業銀行的統計數據顯示，不良貸款率由 2018 年底的 1.63% 提升至 1.66%。第一季不良貸款 (絕對值) 增加 4.16 兆越盾至 83.225 兆越盾。在 22 家銀行中，11 家銀行的不良貸款率上升，2 家銀行的不良貸款率維持不變，9 家銀行的不良貸款率下降。第一季 VietinBank、Vietcombank、VPBank、MB 及 Techcombank 的不良貸款率均上升。

在 22 家銀行中，不良貸款率超過 3% 的銀行包括 VPBank、BaoVietBank 及 PGBank，分別為 3.62%、3.86% 及 3.56%。

以絕對值來相比，BIDV 的不良貸款最大 (17.876 兆越盾)，其次為 VietinBank (15.962 兆越盾)。VPBank 及 Vietcombank 的不良貸款分別為 8.376 兆越盾及 6.952 兆越盾。

從 2018 年底 VAMC 的特別債券開始到期。若銀行未處置好，特別債券到期時，將使不良貸款回升。此外，2014-2017 年授信增長率維持在高水位，這也是使不良貸款上升之原因之一。

上市公司資訊

今年前四個月 TNG 獲利成長 63%至 500 億越盾，達成年度計畫的 24%

TNG 投資及貿易股份公司 (HNX: TNG) 剛公布今年前四個月財報。4 月分營收增長 33%至 2,960 億越盾；毛利同步擴增 39%至 530 億越盾。營業費用雖增加，但其增幅較營收成長低，因此帶動稅後盈餘大幅擴增 41%至 130 億越盾。

今年前四個月營收淨額成長 34%至 1.102 兆越盾；稅後盈餘也成長 63%至 500 億越盾。每股盈餘 (EPS) 為 1,014 越盾。

2019 年 TNG 營收及稅後盈餘目標分別為 4.154 兆越盾及 2,080 億越盾 (年增長率為 15%)。今年前四個月稅後盈餘達成年度計畫的 24%。

龍後股份公司 (LHG) 將發放 16%現金股利

5 月 27 日為隆後股份公司 (HOSE: LHG) 股東名冊之截止日。公司將依據股東名冊發放 2018 年的 16%現金股利。預期現金股利之發放日為 2019 年 6 月 17 日。這次公司支付的股息金額約 800 億越盾。

2018 年 LHG 營收萎縮 2%至 4,780 億多越盾，達成年度計畫。營收結構部分，土地租金為 2,790 億越盾 (佔整體營收的 58%)，較 2017 年萎縮 11%；稅後盈餘來到 1,760 億越盾，較 2017 年增長 5%，較年度計劃高出 38%。公司計畫 2018 年現金股利比率為 16%。

平明塑膠股份公司 (BPM) 將發放 25%剩下的股利

2018 年 BMP 股利比率共為 40%。

平明塑膠股份公司 (HOSE: BMP) 已通過有關將於 2019 年 6 月發放剩下的 25%現金股利之方案。

公司已於 4 月 19 日召開股東大會。公司在會議上公布 2018 年業績表現：營收淨額來到 4.13 兆越盾；稅後盈餘達 4,280 億越盾。股東大會也通過 2018 年 40%的現金股利方案。公司已預支 15%現金股利，因此這次公司將發放剩下的股利。

2019 年營收淨額目標為 4.3 兆越盾；稅前盈餘目標為 5,400 億越盾。現金股利比率最低將為 20%。

Vinhomes 的獲利目標增長近 40%至 20.6 兆越盾

公司計畫支出 3.35 兆越盾來發放 10%股利。

Vinhomes 股份公司 (HOSE: VHM) 剛公布有關公司於 5 月 27 日即將開會之股東大會之相關文件。

今年獲利目標為 20.6 兆越盾

2019 年 Vinhomes 將聚焦開發三件專案，包括 Vinhomes Sapphire、Vinhomes Ruby 及 Vinhomes Diamond。此外，公司將認銷設於大城市的房屋。

VHM 將持續給予出租 Vinhomes Serviced Residences 及 Vinhomes 房屋以為公司帶來穩定之資金來源。

據 Vinhomes 之計劃，不動產經營的營收將為 73.2 兆越盾 (較去年增長兩倍)；其稅後盈餘將為 16.7 兆越盾；不動產合作經營的獲利將為 3.9 兆越盾。因此，Vinhomes 稅前盈餘目標將為 20.6 兆越盾 (年增率為 39.4%)。

第一季 Vinhomes 合併營收為 5.853 兆越盾 (較去年同期萎縮 44%)；合併稅後盈餘目標為 2.687 兆越盾 (萎縮 33%)，第一季營收及獲利僅分別達成年度計畫的 7% 及 13%。

截至 3 月 31 日為止，Vinhomes 總資產為 128.472 兆越盾 (較 2018 年底增加 8.763 兆越盾)；業主權益為 50.756 兆越盾 (較去年底增加 2.611 兆越盾)。

10%現金股利

2018 年 Vinhomes 已賣出 15,167 間房屋及別墅，合約價值共為 67.6 兆越盾。截至 2018 年底，Vinhomes 管理 17 個都市區 (座落在河內市、胡志明市、港寧、海防、清化、河靜及北明省)。

2018 年合併營收達 38.664 兆越盾 (不動產營收為 35.769 兆越盾)；稅後盈餘增長 9 倍至 14.776 兆越盾。

當日調整股名單

次號	股票代碼	評等	評等日	現時價格	買入區間	持股表現	目標價	預期獲利	停損價	預期損失	備註
1	PLX	續抱	24/4/2019	66.2	61.3	8.0%	69.3	13.1%	59.7	-2.6%	突破壓力點
2	SZC	續抱	14/5/2019	17.6	16.0	10.3%	19.3	21.0%	15.0	-6.0%	突破壓力點

投資組合部位

次號	股票代碼	評等	評等日	現時價格	買入區間	持股表現	目標價	預期獲利	停損價	預期損失	備註
1	PLX	續抱	24/4/2019	66.20	61.30	8.0%	69.3	13%	59.7	-3%	
2	PPC	加碼	24/4/2019	27.70	26.00	6.5%	29.3	13%	24.0	-8%	現金股利
3	VRE	加碼	25/4/2019	36.15	35.40	2.1%	38.0	7%	34.0	-4%	現金股利
4	MSN	加碼	3/5/2019	88.00	88.50	-0.6%	97.0	10%	85.0	-4%	
5	HVH	續抱	3/5/2019	26.00	26.05	-0.2%	31.0	19%	24.2	-7%	
6	TNG	加碼	13/5/2019	22.80	21.60	5.6%	24.6	14%	20.4	-6%	
7	SZC	續抱	14/5/2019	17.60	15.95	10.3%	19.3	21%	15.0	-6%	
8	PHR	加碼	14/5/2019	59.40	54.10	9.8%	58.0	7%	51.0	-6%	
9	PNJ	加碼	15/5/2019	108.00	100.90	7.0%	108.6	8%	100.0	-1%	
10	CTG	加碼	16/5/2019	21.35	21.15	0.9%	23.4	11%	20.3	-4%	
11	BSR	加碼	17/5/2019	14.30	14.00	2.1%	15.2	9%	13.4	-4%	

長期投資股

股票代碼	證券所	現時價格	目標價*	報告日	預期 2018年盈利 (十億越盾)	EPS 2018E	BV 2018E	ROE 2018E	ROA 2018E	PE 2018E	PB 2018E	**預期 股息
GAS	HOSE	113,000	90,500	11/04/2019	11,510	6,014	N/A	24%	16%	16.0	2.6	N/A
POW	HOSE	15,500	19,100	13/03/2019	2,133	911	10,685	9%	4%	21.0	1.8	7%
BMP	HOSE	45,350	75,200	09/01/2018	4,018	5,465	31,463	18%	15%	13.8	2.4	40%
CTI	HOSE	23,450	30,370	24/12/2018	139	1,789	23,470	10%	3%	16.9	1.3	10%
QNS	HOSE	31,500	47,753	21/12/2018	1,097	3,751	16,965	23%	15%	12.7	2.8	15%
ANV	HOSE	30,550	42,824	12/12/2018	588	3,890	14,795	38%	18%	12.0	2.9	20%
LHG	HOSE	21,000	27,200	05/12/2018	182	3,643	23,964	16%	9%	7.5	1.1	15%
GIL	HOSE	32,500	47,122	04/12/2018	176	9,237	38,783	27%	11%	5.1	1.2	30%
NTC	UPCOM	128,500	91,800	04/12/2018	440	27,497	34,719	94%	14%	7.1	3.2	60%
ACB	HNX	29,300	37,400	29/11/2018	5,349	4,289	17,477	28%	2%	8.7	2.1	15%
DVP	HOSE	35,800	66,000	28/11/2018	326	6,879	28,359	26%	23%	9.6	2.3	45%
HVN	UPCOM	41,150	36,000	14/11/2018	2,145	1,512	13,897	12%	2%	21.8	2.4	8%
KDH	HOSE	30,400	32,900	14/11/2018	671	1,736	15,050	11%	7%	18.9	2.1	5%
TNG	HNX	22,800	22,705	05/11/2018	175	3,548	15,909	25%	7%	6.4	1.4	20%
TCM	HOSE	30,750	29,986	05/11/2018	241	4,436	32,810	21%	7%	6.8	0.9	10%
VJC	HOSE	118,300	104,300	05/11/2018	5,810	10,727	42,703	46%	18%	12.5	3.9	40%
FPT	HOSE	45,250	57,500	17/10/2018	3,533	5,124	19,748	28%	14%	10.0	2.9	25%
REE	HOSE	33,550	44,300	15/10/2018	1,609	5,190	29,499	19%	11%	7.7	1.3	16%
TCB	HOSE	23,850	33,200	11/10/2018	7,894	2,258	15,417	20%	3%	14.7	2.2	N/A

* 若除權交易日發生在報告日後將影響目標價
**2018年股息比率(預期).

本日報由富鑫證券股份有限公司研究部發佈，以上所有資訊乃源於可靠之消息來源，但由於證券市場瞬息萬變且受許多不可預測之因素影響，投資人應審慎投資、自負風險。

以上資訊乃基於相信為可靠之來源所彙編，惟本公司不負責其完整性與準確性。本報告並不作為買賣任何股票之推薦或邀約。富鑫證券與其相關子公司、管理人員與職員皆可能持有上述之任何證券。富鑫證券（或其任何相關子公司）隨時可能對上述之任何公司進行或承攬投資銀行業務或其他業務。本報告中包含的所有意見與估計，代表我們截至此日期所作之判斷，其後若有任何因素導致更動，本公司恕不另行通知。

© 富鑫證券版權所有

胡志明市第七郡新富坊孫逸仙路109號CR3-03A大樓3樓

電話：(+84-28) 5413-5479 – 傳真：+84 28 54135472 網站：www.phs.vn

胡志明市

富美興交易室

地址：Ground Floor, CR2-08, 107 Ton Dat Tien St., HCMC Tan Phu Ward, District 7.

電話號碼：(84-28) 5 413 5478

傳真號碼：+84 28 5413 5473

Tan Binh 分行

地址：E-Town 2 Building, Ground Floor, Room G.4A, 364 Cong Hoa St., Ward 13, Tan Binh District., HCMC

電話號碼：(84-28) 3813 2401

傳真號碼：(84-28) 3813 2415

第三郡分行

地址：Floor 2, Phuong Nam Building
157 Vo Thi Sau St., District 3, HCMC

電話號碼：(84-28) 382 08068

傳真號碼：(84-28) 3820 8206

河內市

Ha Noi 分行

地址：Floor 3, Naforimex Building 19 Ba Trieu, Hoan Kiem Dist., Hanoi

電話號碼：(84-24) 3 933 4566

傳真號碼：(84-24) 3 933 4820

Thanh Xuan 分行

地址：Floor 5, UDIC Complex Building N04 Hoang Dao Thuy, Trung Hoa, Cau Giay Dist., HaNoi.

電話號碼：(84-24) 6 250 9999

傳真號碼：(84-24) 6 250 6666

海防市

海防分行

地址：Floor 2, Eliteco Building
18 Tran Hung Dao St. Hong Bang Distric, Hai Phong

電話號碼：(84-225) 384 1810

傳真號碼：(84-225) 384 1801