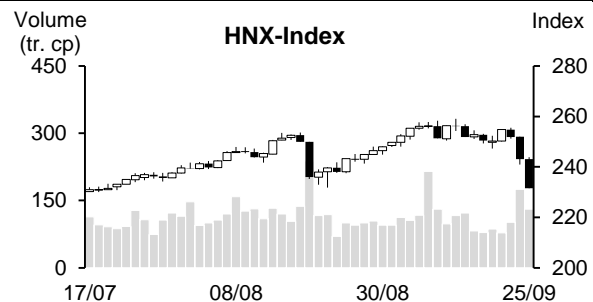
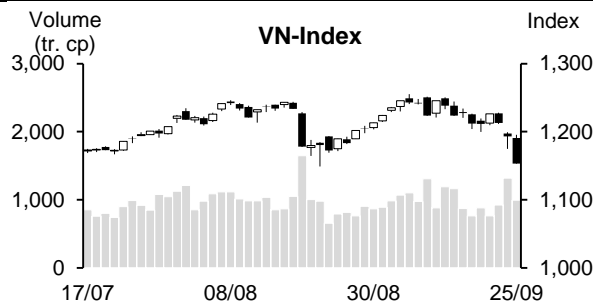


25/09/2023	HOSE		VN30		HNX	
	Giá trị	Thay đổi %	Giá trị	Thay đổi %	Giá trị	Thay đổi %
Giá đóng cửa	1,153.20	-3.34%	1,159.94	-3.15%	231.50	-4.79%
<b>Tổng KLGD (tr. cp)</b>	<b>1,087.24</b>	<b>-22.00%</b>	<b>334.87</b>	<b>-19.18%</b>	<b>152.46</b>	<b>-14.16%</b>
<b>KLGD khớp lệnh (tr. cp)</b>	<b>994.64</b>	<b>-24.52%</b>	<b>263.98</b>	<b>-27.14%</b>	<b>130.55</b>	<b>-25.23%</b>
TB 20 phiên (tr. cp)	970.62	2.47%	245.43	7.56%	111.86	16.71%
<b>Tổng GTGD (tỷ VND)</b>	<b>23,505</b>	<b>-27.33%</b>	<b>9,320</b>	<b>-27.31%</b>	<b>2,714</b>	<b>-20.23%</b>
<b>GTGD khớp lệnh (tỷ VND)</b>	<b>21,627</b>	<b>-28.61%</b>	<b>7,913</b>	<b>-29.72%</b>	<b>2,373</b>	<b>-29.13%</b>
TB 20 phiên (tỷ VND)	22,003	-1.71%	7,956	-0.54%	2,218	6.99%
	Tỷ trọng %		Tỷ trọng %		Tỷ trọng %	
<b>Số mã tăng</b>	45	8%	3	10%	45	18%
<b>Số mã giảm</b>	495	88%	26	87%	165	68%
<b>Số mã đứng giá</b>	24	4%	1	3%	34	14%



## ĐIỂM NHẤN THỊ TRƯỜNG

Thị trường tuột dốc không phanh trong phiên ngày thứ hai đầu tuần. Diễn biến phiên sáng có phần tế nhị với tâm lý thận trọng của các nhà đầu tư. Mặc dù sắc đỏ phủ kín bảng điện, các chỉ số chính gần như biến động trong biên độ hẹp, đồng thời thanh khoản cũng dừng ở mức thấp. Chỉ khi bước sang phiên chiều, thị trường chứng khoán mới thực sự chìm trong biển lửa. Lực bán dồn dập khiến ngay cả các cổ phiếu Bluechips cũng đồng loạt giảm sâu, thậm chí có những mã giảm sàn. Ở chiều ngược lại, sắc xanh chỉ xuất hiện ở một số cổ phiếu riêng lẻ nhưng không quá nổi bật. Các chỉ số chính đóng cửa tại mức thấp nhất phiên, đồng thời giá trị giao dịch trong phiên chiều cũng tăng đột biến, qua đó đưa thanh khoản của cả phiên hôm nay về mức trung bình. Mặt khác, giao dịch khối ngoại là điểm sáng hiếm hoi trong phiên hôm nay khi họ bắt ngờ mua ròng trở lại, chấm dứt chuỗi bán ròng liên tục trong 5 phiên trước đó.

## GÓC NHÌN KỸ THUẬT

Theo quan điểm kỹ thuật, VN Index có giảm điểm mạnh thứ ba liên tiếp. Khối lượng giao dịch trì trên mức bình quân 10 và 20 phiên, hàm ý áp lực chốt lời khá mạnh. Không những vậy, chỉ số tiếp tục giảm với nền cô đặc và thủng MA100, cùng với MA5 cắt xuống dưới MA50, cho thấy xu hướng điều chỉnh đang mạnh lên. Đồng thời, đường MACD hướng xuống dưới Signal thể hiện tín hiệu bán và đường RSI hướng xuống dưới vùng 32 cho thấy chỉ số tiếp tục chịu rủi ro giảm điểm về hỗ trợ thấp hơn. Trong trường hợp, vùng hỗ trợ đáy cũ 1.150 điểm bị phá vỡ thì chỉ số có thể chịu sức ép về vùng hỗ trợ 1.100 điểm (MA200). Đối với sàn Hà Nội, HNX Index có diễn biến tương tự. Chỉ số có phiên giảm điểm mạnh thủng MA100 với nền giảm dài cô đặc, cùng với MACD hướng xuống dưới Signal duy trì tín hiệu bán, cho thấy chỉ số có thể tiếp tục chịu áp lực giảm về vùng hỗ trợ gần quanh 221 điểm (MA200). Nhìn chung, thị trường đang nằm trong xu hướng giảm ngắn hạn sau phiên 25/9. Do đó, nhà đầu tư nên duy trì tỷ trọng lướt sóng ở mức thấp nhằm hạn chế rủi ro bất ngờ từ thị trường chung.

Cổ phiếu khuyến nghị: REE (Bán), CTG, EVE (Cắt lỗ)

Cổ phiếu quan sát: PVD, LPB

(Xem chi tiết ở trang 2)

**DANH MỤC KHUYẾN NGHỊ THEO TÍN HIỆU KỸ THUẬT****Cổ phiếu khuyến nghị trong ngày**

STT	Mã CK	Khuyến nghị	Ngày khuyến nghị	Giá hiện tại	Giá thực hiện	LN/Lỗ hiện tại	Giá mục tiêu	LN dự kiến	Giá cắt lỗ	Lỗ dự kiến	Ghi chú
1	CTG	Cắt lỗ	26/09/23	29.8	32.1	-7.2%	37.6	17.1%	30.5	-5%	Chạm cắt lỗ
2	REE	Bán	26/09/23	61.8	62.8	-1.6%	68	8.3%	60	-4.5%	Thùng hỗ trợ
3	EVE	Cắt lỗ	26/09/23	15.15	16.5	-7.9%	19.25	17.0%	15.7	-4.6%	Chạm cắt lỗ

STT	Mã CK	Khuyến nghị	Ngày khuyến nghị	Giá hiện tại	Kháng cự	Cắt lỗ	Tín hiệu kỹ thuật
1	PVD	Quan sát mua	26/09/23	24	25-25.5	22.5	Tín hiệu giảm quá bán trong ngắn hạn + hỗ trợ gần vùng 23-23.5 -> khả năng có nhịp hồi t+ nếu tiếp tục giảm về đây
2	LPB	Quan sát mua	26/09/23	13.6	14-14.3	12	Tín hiệu giảm quá bán trong ngắn hạn + hỗ trợ gần vùng 12-13 -> khả năng có nhịp hồi t+ nếu tiếp tục giảm về đây

**Danh mục cổ phiếu đã khuyến nghị**

STT	Mã CK	Khuyến nghị	Ngày khuyến nghị	Giá hiện tại	Giá thực hiện	LN/Lỗ hiện tại	Giá mục tiêu	LN dự kiến	Giá cắt lỗ	Lỗ dự kiến	Ghi chú
1	BWE	Mua	08/08/23	46	46.3	-0.6%	55.8	20.5%	44.3	-4.3%	
2	SAB	Nắm giữ	25/08/23	76	76.8	-1.0%	92	19.8%	75	-2%	
3	DHG	Mua	28/08/23	116	115.7	0.3%	140	21%	113	-2%	
4	TCM	Mua	11/09/23	48	49.25	-2.5%	57	15.7%	47	-5%	
5	MIG	Mua	18/09/23	17.5	18.45	-5.1%	21.5	16.5%	17.3	-6%	
6	VJC	Mua	22/09/23	98	99.3	-1.3%	116.3	17%	96	-3%	

## TIN TỨC TRONG NGÀY

### Tin trong nước

**Standard Chartered dự báo GDP quý 3 sẽ tiếp tục phục hồi, đạt 5,1%**  
Theo Standard Chartered, các dữ liệu tháng 9 có thể sẽ cải thiện đôi chút so với tháng 8 nhờ doanh số bán lẻ. Tăng trưởng doanh số bán lẻ trong tháng 9 được kỳ vọng sẽ duy trì mạnh ở mức 8,2% so với cùng kỳ; xuất khẩu được dự đoán giảm 6,2% so với cùng kỳ, trong khi nhập khẩu giảm 7,0% và tăng trưởng sản xuất công nghiệp tăng lên 3,2%; thặng dư thương mại có thể thu hẹp xuống 1,3 tỷ USD.

Việt Nam đã đón khoảng 7,8 triệu du khách nước ngoài trong 8 tháng đầu năm 2023, gần đạt mục tiêu cả năm là 8 triệu du khách. Tuy nhiên, quá trình hồi phục của nền kinh tế vẫn cần được theo dõi và đánh giá khi mà hoạt động thương mại vẫn đang suy giảm, hoạt động sản xuất có thể tiếp tục mờ nhạt trong một thời gian và triển vọng phục hồi FDI vẫn chưa rõ ràng.

Ngân hàng Standard Chartered dự báo tăng trưởng GDP quý 3 của Việt Nam sẽ đạt 5,1%, tăng so với mức 4,1% trong Quý 2. Ngân hàng giữ nguyên dự báo tăng trưởng GDP cả năm 2023 ở mức 5,4%.

### **Chỉ còn một tuần nữa, các ngân hàng sẽ phải giảm tỷ lệ vốn ngắn hạn cho vay trung dài hạn về 30%**

Theo quy định của Thông tư 08/2020/TT-NHNN của Ngân hàng Nhà nước ban hành ngày 14/8/2020 sửa đổi, bổ sung Thông tư 22/2019/TT-NHNN, tỷ lệ tối đa vốn ngắn hạn cho vay trung dài hạn của các ngân hàng sẽ được giảm về 30% kể từ ngày 1/10.

Như vậy, chỉ còn một tuần nữa, các ngân hàng phải tuân thủ tỷ lệ tối đa của nguồn vốn ngắn hạn được sử dụng để cho vay trung hạn và dài hạn là 30% thay vì 34% như hiện nay. Trước đó, tỷ lệ này đã giảm từ mức 37% xuống còn 34% từ ngày 1/10/2022.

Theo Ngân hàng Nhà nước, có tới 88% nguồn vốn huy động của các ngân hàng là tiền gửi dưới 12 tháng, song 52% dư nợ tín dụng của hệ thống lại là trung và dài hạn. Vì thế, việc giảm tỷ lệ vốn ngắn hạn cho vay trung, dài hạn được giới chuyên gia cho rằng là cần thiết nhằm lành mạnh hóa hoạt động tín dụng và bảo đảm thanh khoản cho hệ thống ngân hàng.

Số liệu mới nhất được Ngân hàng Nhà nước công bố cho thấy, tính đến tháng 7/2023, hầu hết các ngân hàng đều đáp ứng tỷ lệ tối đa nguồn vốn ngắn hạn được sử dụng để cho vay trung dài hạn là 34% (áp dụng từ 01/10/2022 đến ngày 30/09/2023).

Theo đó, tỷ lệ này ở mức 24,97% với nhóm các ngân hàng thương mại có vốn nhà nước, 33,66% ở các ngân hàng thương mại cổ phần. Xét chung toàn hệ thống, tỷ lệ vốn ngắn hạn cho vay trung và dài hạn là 26,14%.

Như vậy, nhóm các ngân hàng thương mại cổ phần phải nhiều chịu áp lực hơn so với các ngân hàng thương mại có vốn nhà nước để đáp ứng được yêu cầu theo quy định mới.

### **Dự báo giá vàng tiếp tục tăng mạnh**

Sáng nay (25/9), giá vàng SJC trong nước vẫn duy trì trên mốc 69 triệu đồng/lượng trong khi vàng thế giới gần như đi ngang. Công ty vàng bạc đá quý Sài Gòn niêm yết giá vàng miếng SJC 68,45 - 69,15 triệu đồng/lượng mua vào - bán ra. Tập đoàn Doji niêm yết giá vàng miếng SJC 68,25 - 69,15 triệu đồng/lượng mua vào - bán ra.

Giá vàng trong nước được dự đoán sẽ sớm lên mốc 70 triệu đồng/lượng vào thời gian tới.

Cùng thời điểm, giá vàng thế giới ở mức 1.924 USD/ounce, giảm 1 USD/ounce so với sáng qua. Quy đổi theo tỷ giá hiện hành tại Vietcombank, vàng thế giới khoảng gần 54 triệu đồng/lượng, chưa tính thuế, phí.

Nguồn: Cafef

## Tin doanh nghiệp niêm yết

### **MWG đạt gần 10.000 tỷ đồng doanh thu trong tháng 8, ghi nhận tháng thứ 2 tăng liên tiếp**

CTCP Đầu tư Thế Giới Di Động (Mã: MWG) vừa công bố kết quả kinh doanh 8 tháng đầu năm 2023 với doanh thu thuần đạt 76.455 tỷ đồng, giảm 17% so với cùng kỳ năm ngoái, tương đương 57% kế hoạch năm.

Như vậy, tính riêng tháng 8, doanh nghiệp này mang về 9.965 tỷ đồng doanh thu, giảm 4,3% so với tháng 8/2022 nhưng tăng 1,6% so với tháng 7 trước đó. Đây cũng là mức giảm thấp nhất so với cùng kỳ năm ngoái về doanh thu của MWG kể từ đầu năm. Công ty tiếp tục không công bố kết quả lợi nhuận.

Xét về cơ cấu theo chuỗi, tổng doanh thu 2 chuỗi cửa hàng Thế Giới Di Động và Điện Máy Xanh trong 8 tháng đầu năm đạt hơn 55.100 tỷ đồng, giảm 25% so với cùng kỳ năm ngoái. Riêng tháng 8, doanh thu đạt khoảng 6.800 tỷ, tương đương tháng 7 trước đó.

MWG cho biết tốc độ giảm doanh thu của hai chuỗi này so với cùng kỳ đang liên tục thu hẹp qua các tháng gần đây, từ mức 25% (tháng 6/2023 so với cùng kỳ) xuống còn 13% (tháng 8/2023 so với cùng kỳ).

Đối với chuỗi Bách Hóa Xanh, doanh thu lũy kế 8 tháng đầu năm đạt 19.400 tỷ đồng, tăng 10% so với cùng kỳ, trong đó doanh thu từ kênh online tăng trưởng 8%.

Riêng tháng 8, chuỗi thực phẩm này đạt 2.900 tỷ đồng doanh thu, tăng 20% so với tháng 8/2022 và tăng nhẹ so với tháng 7 trước đó. MWG cho biết, mức tăng trưởng của Bách Hóa Xanh đến chủ yếu từ số lượng hóa đơn mua hàng (tăng 4% so với tháng 7/2023) và ngành hàng thực phẩm tươi sống (tăng 10%).

### **Coteccons bắt đầu thay đổi năm tài chính, đặt mục tiêu lợi nhuận 274 tỷ đồng**

Công ty cổ phần Xây dựng Coteccons vừa thông báo sẽ tổ chức Đại hội đồng cổ đông thường niên năm tài chính 2023 vào ngày 17/10 tới đây (năm tài chính của Coteccons mới được thay đổi, bắt đầu từ ngày 1/7 năm trước và kết thúc vào ngày 30/6 năm sau).

Tại Đại hội, Coteccons sẽ trình cổ đông kế hoạch doanh thu hợp nhất 17.793 tỷ đồng và lợi nhuận sau thuế hợp nhất 274 tỷ đồng.

Trước đó, trong giai đoạn 6 tháng từ 1/1/2023 đến 30/6/2023, Coteccons ghi nhận doanh thu 6.744 tỷ đồng và lợi nhuận 52 tỷ đồng. Doanh thu chỉ hoàn thành 88% kế hoạch nhưng lợi nhuận vượt 18%.

### **Nhà Khang Điền sắp trả cổ tức 10% bằng cổ phiếu, phát hành gần 11 triệu cp ESOP**

CTCP Đầu tư và Kinh doanh Nhà Khang Điền (HOSE: KDH) thông báo chốt quyền chi trả cổ tức năm 2022 bằng cổ phiếu. Ngày giao dịch không hưởng quyền 03/10/2023. Tỷ lệ thực hiện 10%/cổ phiếu. Với 716.8 triệu cp đang lưu hành, ước tính Nhà Khang Điền sẽ phát hành hơn 71.68 triệu cp cho đợt trả cổ tức này.

Ở diễn biến khác, Nhà Khang Điền có phương án dự kiến phát hành 10.8 triệu cp (tỷ lệ 1.5% tổng số lượng cổ phiếu đang lưu hành) theo chương trình lựa chọn cho người lao động trong công ty (ESOP). Cổ phiếu bị hạn chế chuyển nhượng 1 năm kể từ ngày kết thúc đợt phát hành. Giá phát hành cổ phiếu cho người lao động là 12,500 đồng/cp.

Nguồn: Vietstock, Cafef

**THỐNG KÊ THỊ TRƯỜNG****Thống kê giao dịch khớp lệnh****TOP 5 TÁC ĐỘNG TĂNG INDEX**

HOSE			
Mã CK	Đóng cửa (VND)	Thay đổi %	Tác động %
SSB	26,000	1.96%	0.03%
ITA	5,880	6.91%	0.01%
VJC	98,000	0.41%	0.00%
VNM	77,600	0.13%	0.00%
TMS	56,700	2.35%	0.00%

HNX			
Mã CK	Đóng cửa (VND)	Thay đổi %	Tác động %
VIF	19,000	4.97%	0.10%
KSF	40,000	1.01%	0.04%
HJS	39,500	9.72%	0.02%
CMS	31,400	9.03%	0.02%
DXP	13,900	8.59%	0.02%

**TOP 5 TÁC ĐỘNG GIẢM INDEX**

HOSE			
Mã CK	Đóng cửa (VND)	Thay đổi %	Tác động %
VIC	46,500	-7.00%	-0.28%
CTG	29,800	-5.85%	-0.19%
HPG	26,000	-4.76%	-0.16%
MSN	70,300	-6.76%	-0.15%
GVR	20,350	-6.86%	-0.13%

HNX			
Mã CK	Đóng cửa (VND)	Thay đổi %	Tác động %
HUT	20,700	-10.00%	-0.64%
SHS	16,100	-9.55%	-0.43%
CEO	21,600	-9.62%	-0.37%
MBS	19,700	-9.63%	-0.28%
IDC	46,500	-5.30%	-0.27%

**TOP 5 KHỐI LƯỢNG KHỚP LỆNH**

HOSE			
Mã CK	Đóng cửa (VND)	Thay đổi %	KL KL (cp)
SSI	30,350	-6.90%	42,959,790
VND	21,000	-6.87%	38,987,602
VIX	16,550	-6.76%	38,772,524
HPG	26,000	-4.76%	36,891,233
NVL	16,200	-6.90%	28,129,289

HNX			
Mã CK	Đóng cửa (VND)	Thay đổi %	KL KL (cp)
SHS	16,100	-9.55%	38,692,472
CEO	21,600	-9.62%	12,234,822
PVS	35,600	-4.56%	7,209,775
HUT	20,700	-10.00%	6,291,504
MBS	19,700	-9.63%	5,784,735

**TOP 5 GIÁ TRỊ KHỚP LỆNH**

HOSE			
Mã CK	Đóng cửa (VND)	Thay đổi %	GT KL (tỷ VND)
SSI	30,350	-6.90%	1,352.1
HPG	26,000	-4.76%	974.6
VND	21,000	-6.87%	846.1
STB	31,650	-3.80%	825.9
VIC	46,500	-7.00%	809.3

HNX			
Mã CK	Đóng cửa (VND)	Thay đổi %	GT KL (tỷ VND)
SHS	16,100	-9.55%	648.1
CEO	21,600	-9.62%	275.5
PVS	35,600	-4.56%	267.7
IDC	46,500	-5.30%	227.3
HUT	20,700	-10.00%	134.8

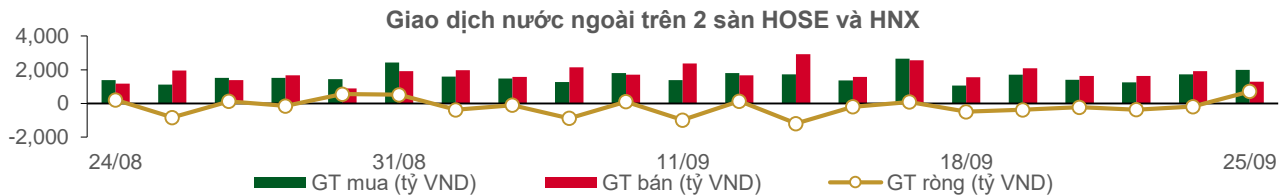
**Thống kê giao dịch thỏa thuận****TOP 5 GIAO DỊCH THỎA THUẬN**

HOSE		
Mã CK	KL thỏa thuận (cp)	GT thỏa thuận (tỷ VND)
SHB	37,909,323	455.82
STB	6,583,007	214.20
HDB	11,764,914	205.60
DXG	9,919,004	199.69
VIC	3,219,525	163.46

HNX		
Mã CK	KL thỏa thuận (cp)	GT thỏa thuận (tỷ VND)
NVB	18,210,000	249.05
HUT	2,105,000	47.23
IDC	290,000	13.05
VC3	488,000	12.32
GKM	260,000	9.36

## Thống kê giao dịch khối ngoại

Sàn GD	KL nước ngoài mua (tr. cp)	GT nước ngoài mua (tỷ VND)	KL nước ngoài bán (tr. cp)	GT nước ngoài bán (tỷ VND)	KL mua/bán ròng (tr. cp)	GT mua/bán ròng (tỷ VND)
HOSE	58.16	1,966.96	41.90	1,266.70	16.25	700.26
HNX	1.26	31.94	0.59	15.17	0.66	16.77
<b>Tổng 2 sàn</b>	<b>59.42</b>	<b>1,998.90</b>	<b>42.50</b>	<b>1,281.87</b>	<b>16.92</b>	<b>717.03</b>



### TOP 5 MUA NHIỀU CỦA KHỐI NGOẠI

HOSE			
Mã CK	Đóng cửa (VND)	KL mua (cp)	GT mua (tỷ VND)
VIC	46,500	4,664,893	233.32
HPG	26,000	7,914,978	206.90
VCB	89,300	1,444,932	128.99
SSI	30,350	4,045,430	127.96
VNM	77,600	1,357,000	105.73

HNX			
Mã CK	Đóng cửa (VND)	KL mua (cp)	GT mua (tỷ VND)
PVS	35,600	261,800	9.63
IDC	46,500	134,580	6.54
TNG	19,900	246,163	5.36
SHS	16,100	131,100	2.23
CEO	21,600	79,700	1.79

### TOP 5 BÁN NHIỀU CỦA KHỐI NGOẠI

HOSE			
Mã CK	Đóng cửa (VND)	KL bán (cp)	GT bán (tỷ VND)
VIC	46,500	3,647,286	184.07
HPG	26,000	3,771,575	100.28
FPT	94,300	947,180	92.75
MSN	70,300	1,028,805	75.43
VCB	89,300	777,206	69.43

HNX			
Mã CK	Đóng cửa (VND)	KL bán (cp)	GT bán (tỷ VND)
PVI	49,000	79,800	3.99
SHS	16,100	153,673	2.65
PVS	35,600	56,359	2.10
NVB	13,000	102,000	1.40
VCS	61,600	14,088	0.89

### TOP 5 MUA RÒNG CỦA KHỐI NGOẠI

HOSE			
Mã CK	Đóng cửa (VND)	KL ròng (cp)	GT ròng (tỷ VND)
HPG	26,000	4,143,403	106.61
SSI	30,350	3,246,673	102.34
VHM	47,000	1,748,333	83.39
VNM	77,600	893,354	69.64
VCB	89,300	667,726	59.57

HNX			
Mã CK	Đóng cửa (VND)	KL ròng (cp)	GT ròng (tỷ VND)
PVS	35,600	205,441	7.53
IDC	46,500	125,423	6.10
TNG	19,900	211,860	4.61
BVS	24,800	52,100	1.43
CEO	21,600	51,200	1.12

### TOP 5 BÁN RÒNG CỦA KHỐI NGOẠI

HOSE			
Mã CK	Đóng cửa (VND)	KL ròng (cp)	GT ròng (tỷ VND)
MSN	70,300	(440,145)	(32.53)
STB	31,650	(829,759)	(26.77)
PVT	26,350	(832,704)	(23.11)
DGC	91,200	(211,024)	(20.60)
VCI	40,750	(443,492)	(19.05)

HNX			
Mã CK	Đóng cửa (VND)	KL ròng (cp)	GT ròng (tỷ VND)
PVI	49,000	(67,700)	(3.40)
NVB	13,000	(77,200)	(1.07)
VCS	61,600	(12,959)	(0.82)
SHS	16,100	(22,573)	(0.43)
DTD	24,800	(8,000)	(0.23)



**Thông kê giao dịch chứng quyền có bảo đảm**

Mã chứng quyền (*)	Giá đóng cửa (VND)	Thay đổi (%)	KL chứng quyền khớp lệnh	Số ngày tới hạn	Giá CKCS (VND)	Giá chứng quyền mua lý thuyết (VND) (**)	Chênh lệch so với giá đóng cửa (VND)	Giá thực hiện quyền (VND)	Tỷ lệ chuyển đổi n:1	Ngày GDCC
CACB2302	450	-8.2%	254,210	66	22,000	305	(145)	22,000	4.0	30/11/2023
CACB2303	560	-9.7%	254,540	126	22,000	369	(191)	22,500	4.0	29/01/2024
CFPT2214	3,550	-4.6%	1,000	35	94,300	3,515	(35)	64,590	8.5	30/10/2023
CFPT2303	2,600	-12.8%	960	43	94,300	2,523	(77)	73,080	8.5	07/11/2023
CFPT2304	2,550	-6.6%	32,750	80	94,300	2,379	(171)	71,170	9.9	14/12/2023
CFPT2305	3,220	-5.6%	19,080	203	94,300	2,843	(377)	67,210	9.9	15/04/2024
CFPT2306	2,370	-10.6%	43,770	66	94,300	2,107	(263)	78,090	7.9	30/11/2023
CFPT2307	2,570	-7.9%	31,610	126	94,300	2,070	(500)	79,070	7.9	29/01/2024
CFPT2308	2,500	-2.0%	1,390	119	94,300	1,947	(553)	80,060	7.9	22/01/2024
CFPT2309	2,900	-3.3%	380	220	94,300	2,109	(791)	80,060	7.9	02/05/2024
CFPT2310	2,950	0.7%	960	311	94,300	1,839	(1,111)	84,510	7.9	01/08/2024
CFPT2311	1,500	-16.7%	7,020	171	94,300	945	(555)	88,960	9.9	14/03/2024
CFPT2312	2,720	0.0%	0	134	94,300	1,437	(1,283)	91,530	4.9	06/02/2024
CHDB2301	430	-6.5%	32,330	31	17,400	275	(155)	16,830	3.5	26/10/2023
CHDB2302	610	-1.6%	3,260	57	17,400	388	(222)	16,540	3.5	21/11/2023
CHDB2303	620	-4.6%	13,900	87	17,400	295	(325)	17,500	3.5	21/12/2023
CHDB2304	860	3.6%	2,960	178	17,400	340	(520)	18,280	3.5	21/03/2024
CHDB2305	730	1.4%	20	150	17,400	282	(448)	18,470	3.5	22/02/2024
CHDB2306	920	2.2%	570	273	17,400	345	(575)	19,340	3.5	24/06/2024
CHPG2227	2,930	-17.0%	10,780	35	26,000	2,803	(127)	20,500	2.0	30/10/2023
CHPG2302	3,300	-8.8%	27,590	0	26,000	3,001	(299)	20,000	2.0	25/09/2023
CHPG2306	2,030	-16.1%	28,110	43	26,000	2,041	11	20,000	3.0	07/11/2023
CHPG2307	1,240	-9.5%	6,190	94	26,000	1,086	(154)	22,670	4.0	28/12/2023
CHPG2308	1,110	-21.8%	16,640	31	26,000	1,024	(86)	22,110	4.0	26/10/2023
CHPG2309	1,450	-25.6%	142,090	240	26,000	1,621	171	24,000	3.0	22/05/2024
CHPG2310	740	-30.8%	136,850	3	26,000	697	(43)	23,220	4.0	28/09/2023
CHPG2311	1,390	-17.8%	32,970	65	26,000	1,292	(98)	21,230	4.0	29/11/2023
CHPG2312	1,050	-21.1%	7,470	94	26,000	903	(147)	23,780	4.0	28/12/2023
CHPG2313	1,250	-22.4%	42,550	156	26,000	1,131	(119)	23,330	4.0	28/02/2024
CHPG2314	2,880	-17.5%	40,240	155	26,000	2,871	(9)	21,450	2.0	27/02/2024
CHPG2315	1,070	-19.6%	2,670	269	26,000	854	(216)	27,780	4.0	20/06/2024
CHPG2316	1,250	-13.2%	17,240	360	26,000	926	(324)	28,890	4.0	19/09/2024
CHPG2317	840	-12.5%	20,820	150	26,000	670	(170)	26,890	4.0	22/02/2024
CHPG2318	730	-28.4%	27,490	179	26,000	535	(195)	29,220	4.0	22/03/2024
CHPG2319	970	-14.9%	14,580	273	26,000	669	(301)	30,110	4.0	24/06/2024
CHPG2320	1,270	-24.9%	32,690	80	26,000	896	(374)	27,000	2.0	14/12/2023
CHPG2321	1,870	-14.2%	10,800	203	26,000	1,432	(438)	24,500	3.0	15/04/2024
CHPG2322	2,690	-7.2%	2,900	294	26,000	1,435	(1,255)	30,000	2.0	15/07/2024
CHPG2323	550	-25.7%	331,560	66	26,000	504	(46)	26,000	4.0	30/11/2023
CHPG2324	640	-23.8%	62,840	100	26,000	622	(18)	26,000	4.0	03/01/2024
CHPG2325	600	-20.0%	45,260	126	26,000	544	(56)	27,500	4.0	29/01/2024
CHPG2326	850	-19.8%	136,570	220	26,000	777	(73)	27,500	4.0	02/05/2024
CHPG2327	1,370	-3.5%	110	119	26,000	797	(573)	29,000	2.0	22/01/2024
CHPG2328	1,900	-28.8%	1,220	220	26,000	1,374	(526)	28,500	2.0	02/05/2024
CHPG2329	2,210	-14.7%	4,190	311	26,000	1,657	(553)	29,000	2.0	01/08/2024
CHPG2330	940	-9.6%	42,190	171	26,000	526	(414)	31,000	3.0	14/03/2024
CMBB2215	1,920	-10.3%	33,400	35	18,100	1,716	(204)	15,270	1.7	30/10/2023
CMBB2304	600	-10.5%	23,840	3	18,100	599	(1)	13,010	8.5	28/09/2023
CMBB2305	570	-9.5%	8,430	94	18,100	460	(110)	14,420	8.5	28/12/2023
CMBB2306	1,780	-10.6%	22,840	240	18,100	1,634	(146)	16,970	1.7	22/05/2024
CMBB2307	370	-19.6%	46,470	66	18,100	296	(74)	18,000	4.0	30/11/2023
CMBB2308	440	-20.0%	30,640	126	18,100	350	(90)	18,500	4.0	29/01/2024
CMBB2309	620	-10.1%	2,130	220	18,100	432	(188)	19,000	4.0	02/05/2024

Bản tin này được cung cấp bởi CTCP chứng khoán Phú Hưng. Tất cả những thông tin đều được thu thập từ các nguồn đáng tin cậy. Tuy nhiên do thị trường chứng khoán còn chịu ảnh hưởng bởi nhiều nhân tố phức tạp và khó dự báo nên quý nhà đầu tư cần tự chịu trách nhiệm về các hoạt động đầu tư của mình.



Bản tin chứng khoán

CMBB2310	1,020	-13.6%	20	119	18,100	577	(443)	19,000	2.0	22/01/2024
CMBB2311	1,320	-9.6%	6,590	220	18,100	865	(455)	19,000	2.0	02/05/2024
CMBB2312	1,470	-12.0%	90	311	18,100	981	(489)	19,500	2.0	01/08/2024
CMBB2313	980	-3.9%	100	171	18,100	422	(558)	21,000	2.0	14/03/2024
CMSN2301	400	-52.4%	8,210	31	70,300	170	(230)	73,980	10.0	26/10/2023
CMSN2302	2,740	-23.9%	33,340	240	70,300	1,848	(892)	66,000	6.0	22/05/2024
CMSN2303	30	-90.6%	40,140	3	70,300	0	(30)	78,000	10.0	28/09/2023
CMSN2304	590	-28.9%	32,440	65	70,300	249	(341)	75,680	10.0	29/11/2023
CMSN2305	970	-20.5%	10,770	156	70,300	461	(509)	76,790	10.0	28/02/2024
CMSN2306	820	-21.9%	32,410	150	70,300	352	(468)	80,000	10.0	22/02/2024
CMSN2307	1,290	-9.8%	210	273	70,300	511	(779)	83,000	10.0	24/06/2024
CMSN2308	450	-37.5%	41,690	66	70,300	183	(267)	80,000	8.0	30/11/2023
CMSN2309	610	-28.2%	15,290	126	70,300	240	(370)	85,000	8.0	29/01/2024
CMSN2310	720	-26.5%	6,230	119	70,300	268	(452)	83,000	8.0	22/01/2024
CMSN2311	1,250	-12.6%	1,960	311	70,300	553	(697)	88,500	8.0	01/08/2024
CMSN2312	640	-33.3%	1,150	134	70,300	126	(514)	98,100	5.0	06/02/2024
CMWG2215	740	-24.5%	28,870	35	51,000	710	(30)	44,570	9.9	30/10/2023
CMWG2302	610	-27.4%	60,060	43	51,000	646	36	49,530	5.9	07/11/2023
CMWG2303	960	-15.0%	960	3	51,000	1,009	49	31,030	19.8	28/09/2023
CMWG2304	1,000	-9.1%	540	94	51,000	890	(110)	33,680	19.8	28/12/2023
CMWG2305	4,650	-12.3%	34,120	240	51,000	4,235	(415)	35,660	4.0	22/05/2024
CMWG2306	530	-26.4%	124,080	66	51,000	534	4	50,000	8.0	30/11/2023
CMWG2307	740	-17.8%	186,330	126	51,000	716	(24)	50,000	8.0	29/01/2024
CMWG2308	1,200	-22.6%	1,560	119	51,000	931	(269)	52,000	5.0	22/01/2024
CMWG2309	1,520	-7.9%	4,160	220	51,000	1,151	(369)	54,000	5.0	02/05/2024
CMWG2310	1,990	-7.4%	810	311	51,000	1,391	(599)	54,500	5.0	01/08/2024
CMWG2311	630	-58.8%	10	134	51,000	883	253	58,900	3.0	06/02/2024
CNVL2301	940	-24.2%	5,010	31	16,200	729	(211)	13,460	4.0	26/10/2023
CNVL2302	780	-25.7%	5,900	57	16,200	345	(435)	16,330	4.0	21/11/2023
CNVL2303	1,010	-19.8%	5,240	178	16,200	525	(485)	17,330	4.0	21/03/2024
CNVL2304	1,320	0.8%	1,260	88	16,200	524	(796)	15,560	4.0	22/12/2023
CNVL2305	1,400	-9.7%	4,820	273	16,200	713	(687)	17,000	4.0	24/06/2024
CPDR2301	2,340	-15.2%	12,630	31	22,800	2,153	(187)	14,220	4.0	26/10/2023
CPDR2302	1,350	-23.7%	23,130	57	22,800	1,153	(197)	18,670	4.0	21/11/2023
CPDR2303	1,610	-20.3%	14,790	178	22,800	1,252	(358)	19,890	4.0	21/03/2024
CPDR2304	1,640	-20.0%	20,660	88	22,800	1,361	(279)	18,000	4.0	22/12/2023
CPDR2305	1,850	-18.5%	12,120	273	22,800	1,400	(450)	20,220	4.0	24/06/2024
CPOW2301	120	-62.5%	12,340	31	11,800	15	(105)	13,980	2.0	26/10/2023
CPOW2302	390	0.0%	0	57	11,800	37	(353)	14,330	2.0	21/11/2023
CPOW2303	350	12.9%	80	87	11,800	36	(314)	15,330	2.0	21/12/2023
CPOW2304	330	-23.3%	12,710	178	11,800	83	(247)	16,330	2.0	21/03/2024
CPOW2305	420	-12.5%	54,240	150	11,800	121	(299)	15,000	2.0	22/02/2024
CPOW2306	630	-7.4%	220	273	11,800	194	(436)	16,000	2.0	24/06/2024
CPOW2307	330	-25.0%	33,660	80	11,800	130	(200)	13,500	2.0	14/12/2023
CPOW2308	440	-12.0%	29,340	203	11,800	245	(195)	12,000	5.0	15/04/2024
CPOW2309	660	-13.2%	9,220	233	11,800	272	(388)	14,500	2.0	15/05/2024
CPOW2310	980	-19.7%	60	119	11,800	307	(673)	14,000	1.0	22/01/2024
CPOW2311	300	-54.6%	1,500	134	11,800	152	(148)	15,500	1.0	06/02/2024
CSTB2225	6,200	-2.4%	18,340	35	31,650	5,602	(598)	20,500	2.0	30/10/2023
CSTB2303	4,960	-9.8%	6,600	43	31,650	4,865	(95)	22,000	2.0	07/11/2023
CSTB2304	740	-21.3%	23,990	31	31,650	710	(30)	28,670	5.0	26/10/2023
CSTB2305	1,140	-8.1%	10,340	94	31,650	864	(276)	29,110	5.0	28/12/2023
CSTB2306	2,700	-26.0%	20,710	240	31,650	2,777	77	30,000	2.0	22/05/2024
CSTB2307	310	-42.6%	154,130	3	31,650	349	39	30,000	5.0	28/09/2023
CSTB2308	1,030	-16.3%	13,730	65	31,650	953	(77)	27,800	5.0	29/11/2023
CSTB2309	850	-15.8%	9,660	94	31,650	700	(150)	30,560	5.0	28/12/2023
CSTB2310	1,080	-12.2%	7,740	156	31,650	894	(186)	30,330	5.0	28/02/2024
CSTB2311	2,380	-17.9%	7,370	64	31,650	2,413	33	27,700	2.0	28/11/2023
CSTB2312	1,230	-8.9%	200	269	31,650	877	(353)	33,330	5.0	20/06/2024
CSTB2313	1,290	-2.3%	1,710	360	31,650	886	(404)	35,560	5.0	19/09/2024

Bản tin này được cung cấp bởi CTCP chứng khoán Phú Hưng. Tất cả những thông tin đều được thu thập từ các nguồn đáng tin cậy. Tuy nhiên do thị trường chứng khoán còn chịu ảnh hưởng bởi nhiều nhân tố phức tạp và khó dự báo nên quý nhà đầu tư cần tự chịu trách nhiệm về các hoạt động đầu tư của mình.

Bản tin chứng khoán

CSTB2314	980	-7.6%	41,240	150	31,650	701	(279)	32,220	5.0	22/02/2024
CSTB2315	840	-14.3%	57,880	179	31,650	610	(230)	34,330	5.0	22/03/2024
CSTB2316	1,100	-7.6%	30	273	31,650	679	(421)	36,330	5.0	24/06/2024
CSTB2317	1,410	-13.0%	23,240	80	31,650	1,194	(216)	30,000	3.0	14/12/2023
CSTB2318	1,360	-12.3%	15,990	233	31,650	1,139	(221)	32,000	4.0	15/05/2024
CSTB2319	980	-7.6%	71,590	203	31,650	764	(216)	27,000	9.0	15/04/2024
CSTB2320	1,080	-16.3%	47,750	66	31,650	1,072	(8)	28,500	4.0	30/11/2023
CSTB2321	1,240	-13.9%	95,310	126	31,650	1,205	(35)	29,000	4.0	29/01/2024
CSTB2322	1,510	-11.7%	228,540	220	31,650	1,338	(172)	30,000	4.0	02/05/2024
CSTB2323	1,400	-14.1%	168,580	119	31,650	1,183	(217)	29,000	4.0	22/01/2024
CSTB2324	1,400	-18.1%	8,780	220	31,650	1,217	(183)	31,000	4.0	02/05/2024
CSTB2325	1,650	-14.1%	41,160	311	31,650	1,382	(268)	31,500	4.0	01/08/2024
CTCB2216	1,540	-9.4%	4,510	35	32,800	1,374	(166)	27,500	4.0	30/10/2023
CTCB2302	2,700	-12.1%	51,230	240	32,800	2,566	(134)	27,000	3.0	22/05/2024
CTCB2303	600	-25.0%	27,750	66	32,800	493	(107)	33,500	4.0	30/11/2023
CTCB2304	850	-14.1%	10,900	126	32,800	615	(235)	34,500	4.0	29/01/2024
CTCB2305	1,200	-13.7%	13,230	119	32,800	869	(331)	32,000	4.0	22/01/2024
CTCB2306	1,750	-2.2%	16,130	220	32,800	1,153	(597)	32,000	4.0	02/05/2024
CTCB2307	1,700	-8.1%	3,160	311	32,800	1,141	(559)	34,000	4.0	01/08/2024
CTCB2308	950	-5.0%	25,180	171	32,800	719	(231)	37,000	3.0	14/03/2024
CTPB2302	530	-14.5%	10,190	3	18,000	526	(4)	14,220	7.2	28/09/2023
CTPB2303	560	-3.5%	7,780	94	18,000	375	(185)	15,810	7.2	28/12/2023
CVHM2220	200	-54.6%	43,370	35	47,000	15	(185)	58,000	5.0	30/10/2023
CVHM2301	70	-75.0%	33,370	31	47,000	11	(59)	56,880	8.0	26/10/2023
CVHM2302	2,030	-7.7%	19,070	240	47,000	1,145	(885)	50,000	4.0	22/05/2024
CVHM2303	40	-82.6%	7,020	3	47,000	0	(40)	59,890	8.0	28/09/2023
CVHM2304	450	-10.0%	2,580	65	47,000	110	(340)	53,560	8.0	29/11/2023
CVHM2305	410	-19.6%	40,120	156	47,000	174	(236)	57,780	8.0	28/02/2024
CVHM2306	650	8.3%	10	150	47,000	114	(536)	60,670	8.0	22/02/2024
CVHM2307	600	-13.0%	12,110	273	47,000	225	(375)	62,670	8.0	24/06/2024
CVHM2308	170	-22.7%	127,460	66	47,000	21	(149)	61,000	8.0	30/11/2023
CVHM2309	190	-13.6%	236,520	126	47,000	70	(120)	62,000	8.0	29/01/2024
CVHM2310	450	-15.1%	1,400	119	47,000	160	(290)	59,000	5.0	22/01/2024
CVHM2311	1,220	0.0%	0	311	47,000	505	(715)	60,500	5.0	01/08/2024
CVHM2312	1,000	-9.1%	3,040	220	47,000	503	(497)	56,000	5.0	02/05/2024
CVIB2302	1,720	-12.7%	10,120	240	19,050	1,268	(452)	19,150	1.7	22/05/2024
CVIB2303	300	-25.0%	78,850	66	19,050	143	(157)	20,500	4.0	30/11/2023
CVIC2301	500	-29.6%	14,570	31	46,500	15	(485)	53,980	8.0	26/10/2023
CVIC2302	960	-6.8%	14,820	57	46,500	30	(930)	55,670	8.0	21/11/2023
CVIC2303	1,000	-16.7%	2,440	87	46,500	41	(959)	57,780	8.0	21/12/2023
CVIC2304	1,000	-16.7%	1,210	178	46,500	103	(897)	59,890	8.0	21/03/2024
CVIC2305	890	-4.3%	2,330	150	46,500	63	(827)	61,110	8.0	22/02/2024
CVIC2306	1,690	0.6%	8,040	273	46,500	155	(1,535)	62,220	8.0	24/06/2024
CVIC2307	700	-16.7%	44,440	66	46,500	18	(682)	58,500	8.0	30/11/2023
CVNM2301	1,160	-10.1%	22,360	31	77,600	1,140	(20)	66,710	9.7	26/10/2023
CVNM2302	730	-12.1%	8,770	3	77,600	792	62	69,940	9.7	28/09/2023
CVNM2303	1,250	-7.4%	30,000	65	77,600	1,063	(187)	67,790	9.7	29/11/2023
CVNM2304	1,590	-2.5%	20	156	77,600	1,091	(499)	68,760	9.7	28/02/2024
CVNM2305	1,410	-2.8%	2,130	150	77,600	905	(505)	71,020	9.7	22/02/2024
CVNM2306	1,770	1.7%	10	273	77,600	926	(844)	73,170	9.7	24/06/2024
CVNM2307	850	-9.6%	70,970	66	77,600	567	(283)	75,000	8.0	30/11/2023
CVNM2308	2,090	2.0%	4,060	220	77,600	1,396	(694)	69,000	8.0	02/05/2024
CVNM2309	1,140	-19.7%	170	134	77,600	522	(618)	82,000	5.0	06/02/2024
CVPB2301	310	-11.4%	520	0	20,400	152	(158)	19,800	4.0	25/09/2023
CVPB2303	340	0.0%	14,820	3	20,400	289	(51)	15,780	16.0	28/09/2023
CVPB2304	400	-13.0%	29,110	94	20,400	235	(165)	17,000	16.0	28/12/2023
CVPB2305	1,720	-8.5%	9,530	203	20,400	1,194	(526)	18,000	3.0	15/04/2024
CVPB2306	1,170	-26.0%	35,660	80	20,400	796	(374)	20,000	2.0	14/12/2023
CVPB2307	350	-23.9%	123,290	66	20,400	202	(148)	21,500	4.0	30/11/2023
CVPB2308	480	-15.8%	87,000	126	20,400	279	(201)	22,000	4.0	29/01/2024

Bản tin này được cung cấp bởi CTCP chứng khoán Phú Hưng. Tất cả những thông tin đều được thu thập từ các nguồn đáng tin cậy. Tuy nhiên do thị trường chứng khoán còn chịu ảnh hưởng bởi nhiều nhân tố phức tạp và khó dự báo nên quý nhà đầu tư cần tự chịu trách nhiệm về các hoạt động đầu tư của mình.

CVPB2309	690	-8.0%	20,390	220	20,400	381	(309)	22,500	4.0	02/05/2024
CVPB2310	1,310	0.0%	0	119	20,400	621	(689)	21,500	2.0	22/01/2024
CVPB2311	1,840	-7.1%	4,000	220	20,400	1,150	(690)	20,500	2.0	02/05/2024
CVPB2312	2,310	0.0%	0	311	20,400	1,275	(1,035)	21,000	2.0	01/08/2024
CVPB2313	860	0.0%	10	134	20,400	282	(578)	24,400	2.0	06/02/2024
CVRE2221	90	-71.0%	82,530	35	26,600	21	(69)	32,500	4.0	30/10/2023
CVRE2302	210	-12.5%	5,580	31	26,600	103	(107)	28,670	5.0	26/10/2023
CVRE2303	2,290	0.9%	630	240	26,600	1,449	(841)	25,000	3.0	22/05/2024
CVRE2304	10	-95.2%	56,550	3	26,600	0	(10)	30,000	5.0	28/09/2023
CVRE2305	520	-5.5%	34,360	65	26,600	319	(201)	27,110	5.0	29/11/2023
CVRE2306	590	-14.5%	1,510	156	26,600	360	(230)	29,330	5.0	28/02/2024
CVRE2307	500	-16.7%	70	150	26,600	290	(210)	30,330	5.0	22/02/2024
CVRE2308	830	0.0%	130	273	26,600	428	(402)	31,330	5.0	24/06/2024
CVRE2309	190	-26.9%	154,090	66	26,600	156	(34)	29,000	6.0	30/11/2023
CVRE2310	280	-17.7%	18,130	126	26,600	220	(60)	30,000	6.0	29/01/2024
CVRE2311	710	-1.4%	560	119	26,600	386	(324)	29,000	4.0	22/01/2024
CVRE2312	1,040	-17.5%	3,010	220	26,600	755	(285)	27,500	4.0	02/05/2024
CVRE2313	1,300	0.0%	0	311	26,600	740	(560)	29,500	4.0	01/08/2024
CVRE2314	400	-25.9%	720	134	26,600	197	(203)	34,100	3.0	06/02/2024

(\*) Tất cả đều là chứng quyền mua, thực hiện kiểu Châu Âu và phương thức thanh toán thực hiện chứng quyền bằng tiền

(\*\*) PHS định giá theo mô hình Black-Scholes

## DANH MỤC CỔ PHIẾU PHÂN TÍCH

Mã CK	Sàn	Thị giá	Giá hợp lý *	Ngày ra báo cáo	LNST 2023F (tỷ VND)	PE forward	PB forward
<a href="#">POW</a>	HOSE	11,800	14,800	22/09/2023	1,817	23.6	1.1
<a href="#">VPB</a>	HOSE	20,400	24,400	21/09/2023	14,007	11.8	1.0
<a href="#">ANV</a>	HOSE	38,250	44,600	20/09/2023	574	10.3	1.7
<a href="#">SAB</a>	HOSE	76,000	175,900	11/09/2023	4,552	25.9	4.5
<a href="#">BSR</a>	UPCOM	21,163	20,200	30/08/2023	7,288	8.7	1.1
<a href="#">VNM</a>	HOSE	77,600	73,100	25/08/2023	9,365	16.3	4.9
<a href="#">MSH</a>	HOSE	44,000	49,350	23/08/2023	270	13.7	2.0
<a href="#">DPR</a>	HOSE	63,900	88,000	18/08/2023	302	10.4	1.1
<a href="#">GAS</a>	HOSE	89,500	111,000	17/08/2023	13,268	16.2	3.2
<a href="#">DGW</a>	HOSE	54,000	50,800	14/08/2023	440	18.8	3.1
<a href="#">STK</a>	HOSE	34,300	39,050	09/08/2023	152	24.2	1.9
<a href="#">IDC</a>	HNX	46,500	48,527	03/08/2023	48,527	6.1	2.8
<a href="#">PNJ</a>	HOSE	79,800	89,000	03/08/2023	1,729	12.2	3.0
<a href="#">NT2</a>	HOSE	25,200	32,500	02/08/2023	671	13.9	2.1
<a href="#">STB</a>	HOSE	31,650	38,000	14/07/2023	7,259	9.9	1.6
<a href="#">TCM</a>	HOSE	48,000	52,300	06/07/2023	211	20.4	2.1
<a href="#">PLX</a>	HOSE	37,500	45,100	05/07/2023	3,513	18.3	2.5
<a href="#">ACB</a>	HOSE	22,000	25,400	30/06/2023	14,955	6.6	1.3
<a href="#">VCB</a>	HOSE	89,300	131,270	13/06/2023	36,911	16.8	3.6
<a href="#">BID</a>	HOSE	45,100	57,956	13/06/2023	23,019	12.7	2.3
<a href="#">CTG</a>	HOSE	29,800	39,700	13/06/2023	19,121	10.0	1.5
<a href="#">MBB</a>	HOSE	18,100	27,200	13/06/2023	21,242	5.8	1.2
<a href="#">HDB</a>	HOSE	17,400	23,170	13/06/2023	10,216	6.2	1.3
<a href="#">TCB</a>	HOSE	32,800	47,270	13/06/2023	21,351	7.8	1.2
<a href="#">TPB</a>	HOSE	18,000	24,000	13/06/2023	6,732	5.7	1.0
<a href="#">OCB</a>	HOSE	13,450	22,700	13/06/2023	4,354	7.2	1.1
<a href="#">VIB</a>	HOSE	19,050	29,300	13/06/2023	9,378	6.6	1.5
<a href="#">LPB</a>	HOSE	13,600	18,800	13/06/2023	4,925	6.6	1.1

Bản tin chứng khoán

<a href="#">MSB</a>	HOSE	13,500	21,900	13/06/2023	4,803	9.1	1.4
<a href="#">SHB</a>	HOSE	11,000	15,600	13/06/2023	8,035	6.0	0.9
<a href="#">DHG</a>	HOSE	116,000	111,600	13/06/2023	1,061	13.8	3.0
<a href="#">IMP</a>	HOSE	68,100	68,000	13/06/2023	286	15.9	2.2
<a href="#">GEG</a>	HOSE	14,000	18,800	13/06/2023	208	46.5	1.7
<a href="#">QTP</a>	UPCOM	15,612	23,900	13/06/2023	1,300	8.3	1.6
<a href="#">PVS</a>	HNX	35,600	30,700	13/06/2023	1,059	16.8	1.2
<a href="#">MPC</a>	UPCOM	19,816	19,200	13/06/2023	597	12.9	1.3
<a href="#">FMC</a>	HOSE	48,100	50,700	13/06/2023	314	10.5	1.4
<a href="#">VHM</a>	HOSE	47,000	83,100	13/06/2023	29,034	12.5	2.3
<a href="#">NLG</a>	HOSE	33,700	38,400	13/06/2023	642	22.9	1.4
<a href="#">KDH</a>	HOSE	31,500	36,500	13/06/2023	1,363	19.1	1.9
<a href="#">VRE</a>	HOSE	26,600	39,700	13/06/2023	3,345	26.9	2.6
<a href="#">KBC</a>	HOSE	31,700	32,000	13/06/2023	2,073	11.9	1.3
<a href="#">MWG</a>	HOSE	51,000	50,000	13/06/2023	2,325	33.3	3.0
<a href="#">FRT</a>	HOSE	86,500	85,000	13/06/2023	107	111.1	6.6
<a href="#">HPG</a>	HOSE	26,000	35,400	13/06/2023	7,698	16.6	1.2
<a href="#">SBT</a>	HOSE	14,400	16,700	13/06/2023	827	15.7	1.1
<a href="#">PVI</a>	HNX	49,000	47,002	19/12/2022	996	13.8	1.3
<a href="#">BMI</a>	HOSE	25,150	25,190	19/12/2022	427	9.0	1.0
<a href="#">BVH</a>	HOSE	42,200	70,900	19/12/2022	2,967	17.7	2.3
<a href="#">VHC</a>	HOSE	78,000	69,000	19/12/2022	1,510	8.4	1.5
<a href="#">SZC</a>	HOSE	35,950	42,700	19/12/2022	585	7.5	2.6
<a href="#">GVR</a>	HOSE	20,350	29,755	19/12/2022	5,521	27.8	2.1
<a href="#">LHG</a>	HOSE	31,000	42,250	19/12/2022	653	3.5	1.2
<a href="#">PVT</a>	HOSE	26,350	26,900	19/12/2022	831	14.1	1.2
<a href="#">TRA</a>	HOSE	86,000	117,400	19/12/2022	349	13.9	2.8

Nguồn: PHS

\* Giá hợp lý chưa điều chỉnh các quyền thực hiện sau ngày báo cáo

## **Đảm bảo phân tích**

Báo cáo được thực hiện bởi Phạm Quang Chương, chuyên viên phân tích – Công ty Cổ phần Chứng khoán Phú Hưng. Mỗi nhân viên phụ trách về phân tích, chiến lược hay nghiên cứu chịu trách nhiệm cho sự chuẩn bị và nội dung của tất cả các phần có trong bản báo cáo nghiên cứu này đảm bảo rằng, tất cả các ý kiến của những người phân tích, chiến lược hay nghiên cứu đều phản ánh trung thực và chính xác ý kiến cá nhân của họ về những vấn đề trong bản báo cáo. Mỗi nhân viên phân tích, chiến lược hay nghiên cứu đảm bảo rằng họ không được hưởng bất cứ khoản chi trả nào trong quá khứ, hiện tại cũng như tương lai liên quan đến các khuyến cáo hay ý kiến thể hiện trong bản báo cáo này.

## **Định nghĩa xếp loại**

Mua = cao hơn thị trường nội địa trên 10%

Giữ = bằng thị trường nội địa với tỷ lệ từ +10% ~ -10%

Bán = thấp hơn thị trường nội địa dưới 10%

Không đánh giá = cổ phiếu không được xếp loại trong Phú Hưng hoặc chưa niêm yết

Biểu hiện được xác định bằng tổng thu hồi trong 12 tháng (gồm cả cổ tức).

## **Miễn trừ trách nhiệm**

Thông tin này được tổng hợp từ các nguồn mà chúng tôi cho rằng đáng tin cậy, nhưng chúng tôi không chịu trách nhiệm về sự hoàn chỉnh hay tính chính xác của nó. Đây không phải là bản chào hàng hay sự nài khẩn mua của bất cứ cổ phiếu nào. Chứng khoán Phú Hưng và các chi nhánh và văn phòng và nhân viên của mình có thể có hoặc không có vị trí liên quan đến các cổ phiếu được nhắc tới ở đây. Chứng khoán Phú Hưng (hoặc chi nhánh) đôi khi có thể có đầu tư hoặc các dịch vụ khác hay thu hút đầu tư hoặc các hoạt động kinh doanh khác cho bất kỳ công ty nào được nhắc đến trong báo cáo này. Tất cả các ý kiến và dự đoán có trong báo cáo này được tạo thành từ các đánh giá của chúng tôi vào ngày này và có thể thay đổi không cần báo trước.

© Công ty Cổ phần Chứng khoán Phú Hưng (PHS).

Tầng 21, Phú Mỹ Hưng Tower, 08 Hoàng Văn Thái, Phường Tân Phú, Quận 7, Tp. HCM

Điện thoại: (84-28) 5 413 5479

Fax: (84-28) 5 413 5472

Customer Service: (84-28) 5 411 8855

Call Center: (84-28) 5 413 5488

E-mail: [info@phs.vn](mailto:info@phs.vn) / [support@phs.vn](mailto:support@phs.vn)

Web: [www.phs.vn](http://www.phs.vn)

### **PGD Phú Mỹ Hưng**

Tòa nhà CR2-08, 107 Tôn Dật Tiên,  
Phường Tân Phú, Quận 7,  
Tp. HCM

Điện thoại: (84-28) 5 413 5478

Fax: (84-28) 5 413 5473

### **Chi nhánh Quận 3**

Tầng 4 & 5, D&D Tower, 458  
Nguyễn Thị Minh Khai, Phường 2,  
Quận 3, Tp. HCM

Điện thoại: (84-28) 3 820 8068

Fax: (84-28) 3 820 8206

### **Chi Nhánh Thanh Xuân**

Tầng 5, Tòa nhà UDIC Complex, N04  
Hoàng Đạo Thúy, Phường Trung  
Hòa, Quận Cầu Giấy, Hà Nội

Điện thoại: (84-24) 6 250 9999

Fax: (84-24) 6 250 6666

### **Chi nhánh Tân Bình**

Tòa nhà Park Legend  
251 Hoàng Văn Thụ, Phường 2, Quận  
Tân Bình, Tp. HCM.

Điện thoại: (84-28) 3 813 2401

Fax: (84-28) 3 813 2415

### **Chi Nhánh Hà Nội**

Tầng 5, Tòa nhà Vinafor,  
127 Lò Đúc, Quận Hai Bà Trưng,  
Hà Nội

Điện thoại: (84-24) 3 933 4566

Fax: (84-24) 3 933 4820

### **Chi nhánh Hải Phòng**

Tầng 2, Tòa nhà Eliteco, 18 Trần  
Hưng Đạo, Quận Hồng Bàng, Hải  
Phòng

Điện thoại: (84-225) 384 1810

Fax: (84-225) 384 1801

### **Chi nhánh Quận 1**

Phòng 1003A, Tầng 10, Tòa nhà Ruby,  
81-83-83B-85 Hàm Nghi,  
Phường Nguyễn Thái Bình, Quận 1,  
Tp. HCM

Điện thoại: (84-28) 3 535 6060

Fax: (84-28) 3 535 2912