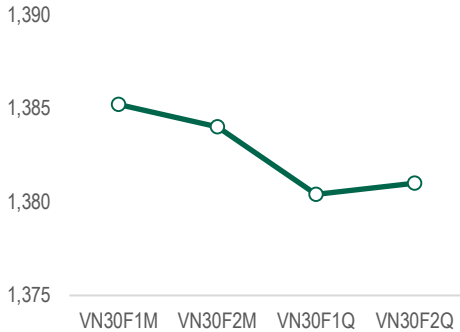
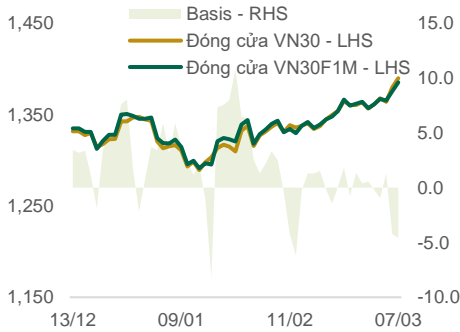


## NHÓM TRỤ LỚN TIẾP TỤC TÁC ĐỘNG, CHÚ Ý RUNG LẮC

### Đường cong giá hợp đồng tương lai

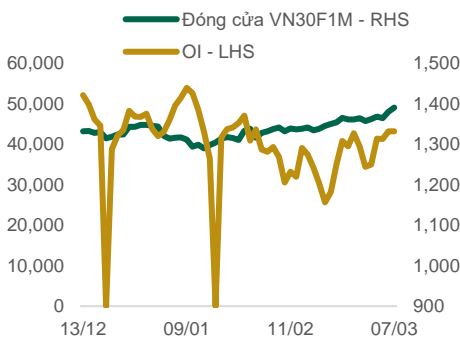


### Basis\*



(\*) Giá HĐTL VN30F1M – Giá đóng cửa VN30

### Khối lượng mở (Open Interest)



### TÍN HIỆU KỸ THUẬT

- Theo đồ thị 15 phút, VN30F25023 chỉ giảm nhẹ đầu phiên rồi sớm quay lại quán tính tăng để áp sát mốc kháng cự quan trọng 1378 – 1380 điểm. Vận động có phần chững lại một chút nhưng cuối cùng đã bứt phá và kết phiên vượt trên ngưỡng này.
- Dù vậy, chỉ báo RSI ở khung 15 phút và 1 giờ đều đang đạt mức cao cho thấy động lượng sẽ yếu dần nếu chỉ số tiếp tục đi lên. Giao dịch có lẽ chậm lại và tích lũy trong biên ngang để củng cố xu hướng. Chiều đi lên đang chiếm ưu thế hơn nên nhịp giảm điểm trong phiên thiên về điều chỉnh kỹ thuật. Nhóm trụ vẫn thay phiên nâng đỡ chỉ số là điều cần lưu ý.

### CHIẾN LƯỢC GIAO DỊCH TRONG NGÀY

- Vị thế Short nên chờ ở kháng cự trên khi đà hưng phấn đầu phiên vẫn còn, lưu ý không short đuổi thêm nếu chỉ số tiếp tục đi lên.
- Vị thế Long chờ hỗ trợ cận đỉnh cũ, khả năng sẽ có nhịp quay lại kiểm định lực cầu.

Vị thế	Điểm vào	Chốt lời	Cắt lỗ	Lợi nhuận/ Rủi ro
Short	1388	1381	1391	7 : 3
Long	1380	1387	1377	7 : 3

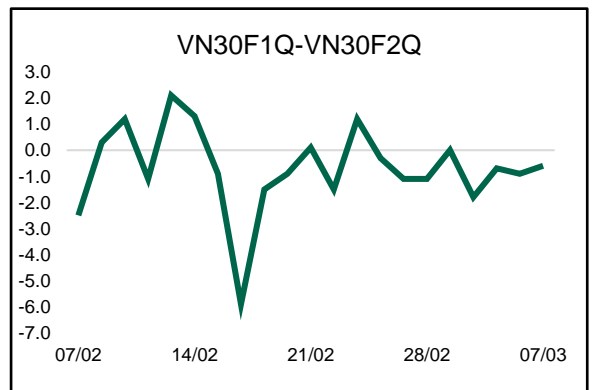
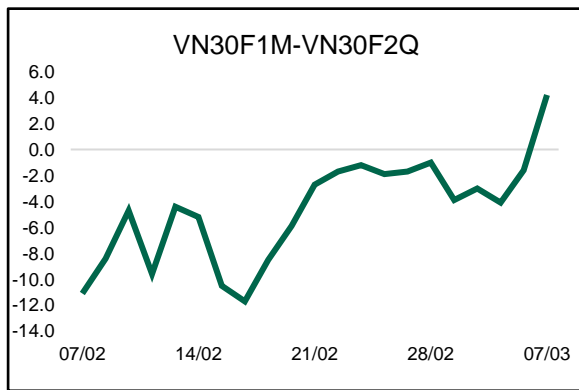
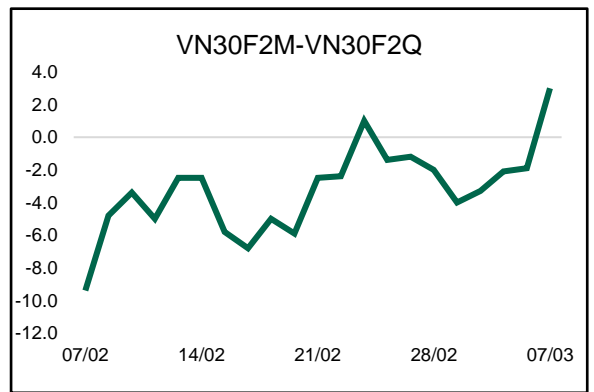
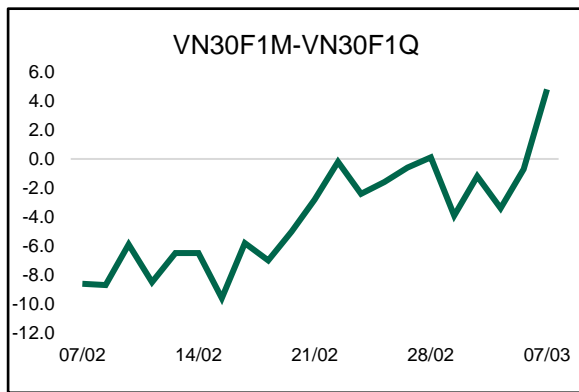
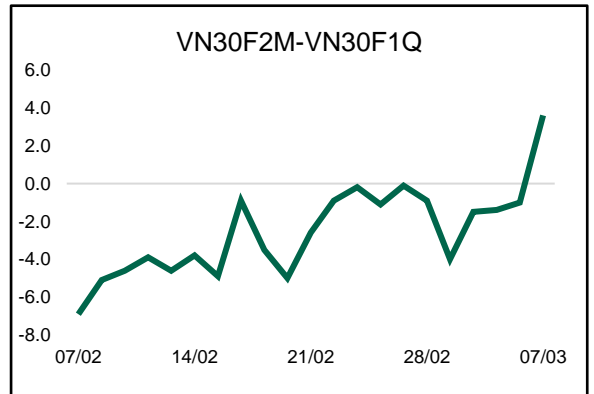
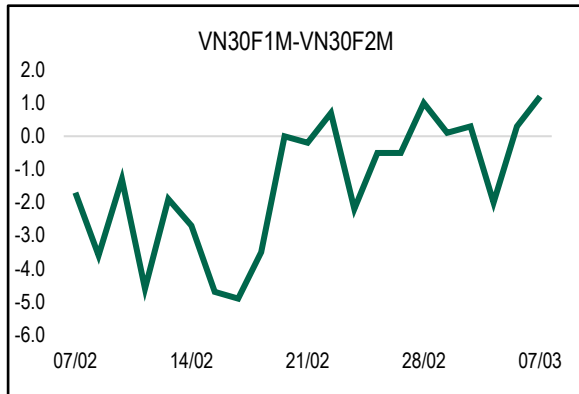


### Thông kê hợp đồng tương lai

Mã hợp đồng	Giá đóng cửa	Thay đổi (điểm)	KL giao dịch	KL Mở	Giá lý thuyết	Chênh lệch**	Ngày thanh toán	Thời hạn còn lại (ngày)
VN30 Index	1,389.8	10.2						
VN30F2503	1,385.2	9.8	178,116	43,095	1,381.3	3.95	20/06/2024	-260
VN30F2504	1,384.0	8.9	737	2,302	1,382.2	1.83	18/07/2024	-232
VN30F2506	1,380.4	4.3	60	863	1,384.2	-3.83	19/09/2024	-169
VN30F2509	1,381.0	4.0	90	439	1,387.2	-6.21	19/12/2024	-78

Nguồn: PHS tổng hợp

**Chênh lệch giá các hợp đồng tương lai (Future Spread)**



**Danh sách cổ phiếu trong rổ VN30**

MCK	Phân ngành	Vốn hóa (Tỷ đồng)	Tỷ trọng trong VN30	Giá đóng cửa	% +/-	GTGD KL (Tỷ đồng)	Tác động đến VN30	PE	PB	Beta
ACB	Ngân hàng	119,036	7.1%	26,650	0.95%	285	0.07%	7.1	1.4	1.4
BCM	Bất động sản	77,625	0.2%	75,000	-0.27%	28	0.00%	36.9	4.0	0.8
BID	Ngân hàng	288,929	0.8%	41,150	0.86%	189	0.01%	11.5	2.1	0.9
BVH	Bảo hiểm	42,090	0.3%	56,700	-1.73%	40	-0.01%	20.2	1.9	1.5
CTG	Ngân hàng	227,688	2.3%	42,400	1.80%	457	0.04%	9.0	1.5	1.4
FPT	Công nghệ Thông tin	208,009	9.0%	141,400	-0.14%	420	-0.01%	26.4	7.0	0.8
GAS	Điện, nước & xăng dầu khí đốt	158,833	0.5%	67,800	-0.73%	95	0.00%	15.3	2.6	0.5
GVR	Hóa chất	134,000	0.4%	33,500	-1.47%	101	-0.01%	31.8	2.5	2.0
HDB	Ngân hàng	81,784	4.1%	23,400	1.52%	467	0.06%	6.4	1.5	1.8
HPG	Tài nguyên Cơ bản	179,415	6.6%	28,050	0.36%	926	0.02%	14.9	1.6	1.5
LPB	Ngân hàng	105,750	6.7%	35,400	-0.42%	111	-0.03%	10.9	2.4	1.2
MBB	Ngân hàng	149,506	5.5%	24,500	1.66%	1,165	0.09%	6.6	1.3	1.7
MSN	Thực phẩm và đồ uống	99,246	3.6%	69,000	-0.29%	304	-0.01%	51.3	3.3	1.3
MWG	Bán lẻ	90,466	4.8%	61,900	0.00%	333	0.00%	24.3	3.3	1.7
PLX	Dầu khí	54,445	0.3%	42,850	-1.83%	131	-0.01%	18.8	2.1	0.7
SAB	Thực phẩm và đồ uống	65,667	0.5%	51,200	-0.39%	73	0.00%	15.2	2.8	0.7
SHB	Ngân hàng	40,653	2.3%	10,000	0.00%	187	0.00%	4.4	0.7	0.8
SSB	Ngân hàng	55,904	2.6%	19,650	1.03%	35	0.03%	11.6	1.6	0.4
SSI	Dịch vụ tài chính	52,774	2.5%	26,900	0.00%	617	0.00%	17.5	2.0	1.9
STB	Ngân hàng	74,937	5.0%	39,750	0.63%	463	0.03%	7.4	1.4	2.0
TCB	Ngân hàng	196,050	8.5%	27,750	0.18%	413	0.02%	9.1	1.4	1.6
TPB	Ngân hàng	43,196	1.4%	16,350	0.93%	310	0.01%	7.1	1.2	1.4
VCB	Ngân hàng	531,523	3.9%	95,100	1.71%	377	0.07%	15.7	2.7	0.6
VHM	Bất động sản	184,628	3.1%	44,950	3.10%	794	0.09%	6.2	0.9	0.9
VIB	Ngân hàng	62,413	2.7%	20,950	0.00%	264	0.00%	8.6	1.5	1.4
VIC	Bất động sản	173,212	3.5%	45,300	6.97%	512	0.23%	15.0	1.3	0.7
VJC	Du lịch và Giải trí	52,536	1.9%	97,000	0.52%	73	0.01%	36.9	3.1	0.5
VNM	Thực phẩm và đồ uống	131,040	3.5%	62,700	-0.32%	167	-0.01%	14.0	4.1	0.4
VPB	Ngân hàng	152,728	5.6%	19,250	0.52%	400	0.03%	9.7	1.1	1.3
VRE	Bất động sản	41,356	1.1%	18,200	1.96%	307	0.02%	10.1	1.0	0.6

Nguồn: PHS tổng hợp

## **Đảm bảo phân tích**

Báo cáo được thực hiện bởi **Lê Trần Khang, chuyên viên phân tích cao cấp** – Công ty Cổ phần Chứng khoán Phú Hưng. Mỗi nhân viên phụ trách về phân tích, chiến lược hay nghiên cứu chịu trách nhiệm cho sự chuẩn bị và nội dung của tất cả các phần có trong bản báo cáo nghiên cứu này đảm bảo rằng, tất cả các ý kiến của những người phân tích, chiến lược hay nghiên cứu đều phản ánh trung thực và chính xác ý kiến cá nhân của họ về những vấn đề trong bản báo cáo. Mỗi nhân viên phân tích, chiến lược hay nghiên cứu đảm bảo rằng họ không được hưởng bất cứ khoản chi trả nào trong quá khứ, hiện tại cũng như tương lai liên quan đến các khuyến cáo hay ý kiến thể hiện trong bản báo cáo này

## **Miễn trừ trách nhiệm**

Báo cáo nghiên cứu này được chuẩn bị bởi Công ty Cổ phần Chứng khoán Phú Hưng (PHS) nhằm mục đích cung cấp thông tin. Thông tin được trình bày trong báo cáo này được thu thập từ các nguồn được cho là đáng tin cậy, nhưng PHS không đảm bảo về tính chính xác hoặc đầy đủ của thông tin đó. Các quan điểm, ước tính, và dự báo trong báo cáo này phản ánh đánh giá hiện tại của tác giả tại thời điểm phát hành báo cáo và có thể thay đổi mà không cần thông báo trước. Báo cáo này không phải là một lời đề nghị bán hoặc mời chào mua bất kỳ loại chứng khoán nào. Báo cáo này không nhằm mục đích cung cấp tư vấn đầu tư cá nhân và không xét đến các mục tiêu đầu tư cụ thể, tình hình tài chính, hoặc nhu cầu của bất kỳ cá nhân nào. PHS, các công ty liên kết và/hoặc các cán bộ, giám đốc hoặc nhân viên của họ có thể có lợi ích hoặc vị trí trong, và có thể thực hiện các giao dịch liên quan đến chứng khoán hoặc quyền chọn được đề cập trong báo cáo này. PHS cũng có thể thực hiện hoặc tìm cách thực hiện các dịch vụ ngân hàng đầu tư hoặc các dịch vụ khác cho các công ty được đề cập trong báo cáo này. PHS, các công ty liên kết của mình, cũng như các cán bộ, giám đốc hoặc nhân viên của họ, không chịu bất kỳ trách nhiệm pháp lý nào đối với bất kỳ tổn thất trực tiếp hoặc hệ quả nào phát sinh từ việc sử dụng báo cáo này hoặc nội dung của nó.

### **© Công ty Cổ phần Chứng khoán Phú Hưng**

Tầng 21, Phú Mỹ Hưng Tower,  
8 Hoàng Văn Thái, Phường Tân Phú, Quận 7, Tp.HCM

Điện thoại: (84-28) 5 413 5479

Customer Service: 1900 25 23 58

E-mail: info@phs.vn / support@phs.vn

**Fax:** (84-28) 5 413 5472

**Call Center:** (84-28) 5 413 5488

**Web:** www.phs.vn

#### **Chi nhánh Quận 1**

Phòng 1003A, Tầng 10, Tòa nhà Ruby  
81-83-83B-85 Hàm Nghi,  
P. Nguyễn Thái Bình, Quận 1, Tp.HCM

**Điện thoại:** (+84-28) 3 535 6060

**Fax:** (+84-28) 3 535 2912

#### **PGD Phú Mỹ Hưng**

Tòa nhà CR2-08,  
107 Tôn Dật Tiên, Phường Tân Phú, Quận  
7, Tp.HCM

**Điện thoại:** (+84-28) 5 413 5478

**Fax:** (+84-28) 5 413 5473

#### **Chi nhánh Quận 3**

Tầng 4, D&D Tower,  
458 Nguyễn Thị Minh Khai, Phường 2,  
Quận 3, Tp.HCM

**Điện thoại:** (+84-28) 3 820 8068

**Fax:** (+84-28) 3 820 8206

#### **Chi Nhánh Thanh Xuân**

Tầng 5, Tòa nhà UDIC Complex,  
N04 Hoàng Đạo Thúy, Phường Trung  
Hòa, Quận Cầu Giấy, Hà Nội

**Phone:** (+84-24) 6 250 9999

**Fax:** (+84-24) 6 250 6666

#### **Chi nhánh Tân Bình**

Tòa nhà Park Legend,  
251 Hoàng Văn Thụ, Phường 2, Quận  
Tân Bình, Tp.HCM.

**Điện thoại:** (+84-28) 3 813 2401

**Fax:** (+84-28) 3 813 2415

#### **Chi nhánh Hải Phòng**

Tầng 2, Tòa nhà Eliteco,  
18 Trần Hưng Đạo, Quận Hồng Bàng,  
Hải Phòng

**Phone:** (+84-22) 384 1810

**Fax:** (+84-22) 384 1801