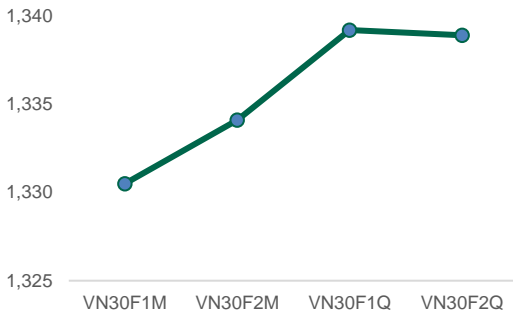
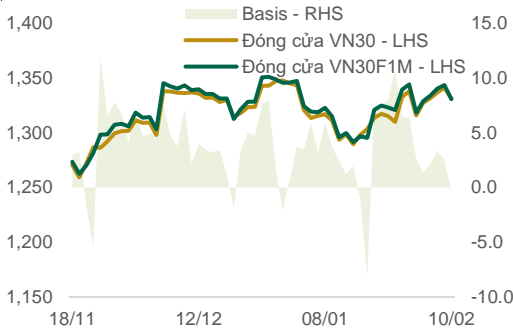


NGHI NGỜ NHỊP RŨ, QUAN SÁT TÍN HIỆU TEST ĐÁY

Đường cong giá hợp đồng tương lai

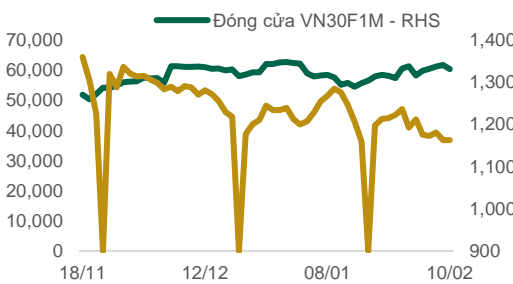


Basis*



(*): Giá HĐTL VN30F1M – Giá đóng cửa VN30

Khối lượng mở (Open Interest)



TÍN HIỆU KỸ THUẬT

- Theo đồ thị 15 phút, VN30F2502 đã có phiên giảm mạnh trở lại. Diễn biến mở gap giảm lớn đầu phiên và thủng đáy 1335, nhưng khi về vùng cầu 1320-1327 đã có nhịp hồi phục khá tốt, cho cơ hội có thể tạo đáy tại vùng này.
- Nửa cuối phiên chiều có nhịp giảm khá trở lại với áp lực bán gia tăng dần, điều này có thể còn đẩy giá giảm thêm trong phiên sáng mai, về test đáy quanh 1325. Vùng cầu 1320-1325 là nơi cần chú ý. Trường hợp nếu không tiếp tục giảm thêm mà tăng vượt đỉnh 1337.6 trở lại thì có thể đã test đáy xong, khi đó chờ điều chỉnh để tham gia Long.

CHIẾN LƯỢC GIAO DỊCH TRONG NGÀY

- Vị thế Long vẫn nên cân nhắc được ưu tiên hơn và có thể canh tham gia quanh 1324 (+/-0.5) hoặc quanh 1335 (+/-0.5) nếu vượt 1337.6 rồi điều chỉnh trở lại.

Vị thế	Điểm vào	Chốt lời	Cắt lỗ	Lợi nhuận/ Rủi ro
Long	1324	1332	<1320	8 : 4
Long	1335	1345	<1330	10 : 5



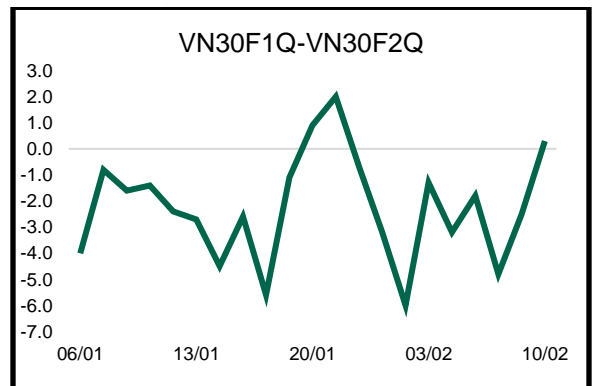
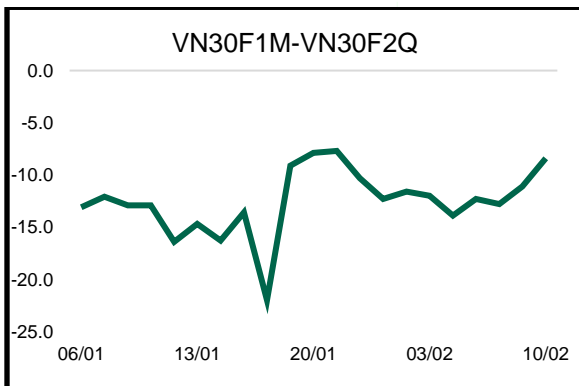
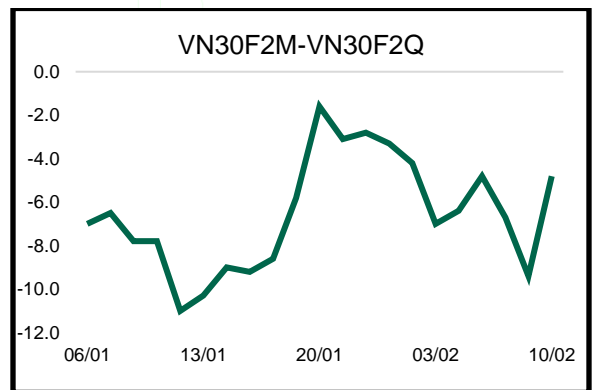
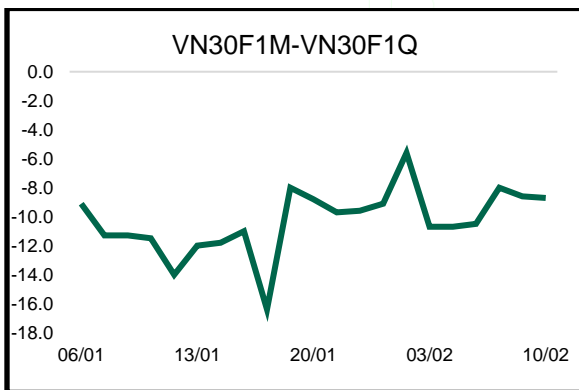
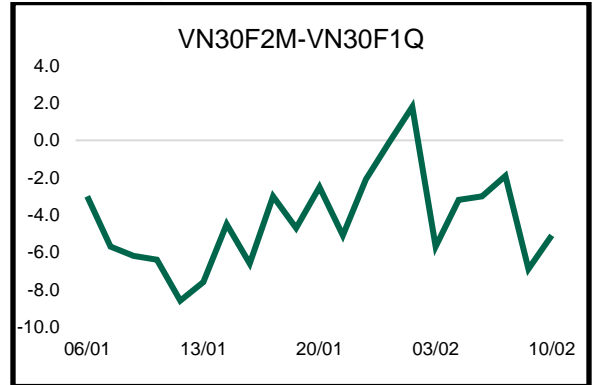
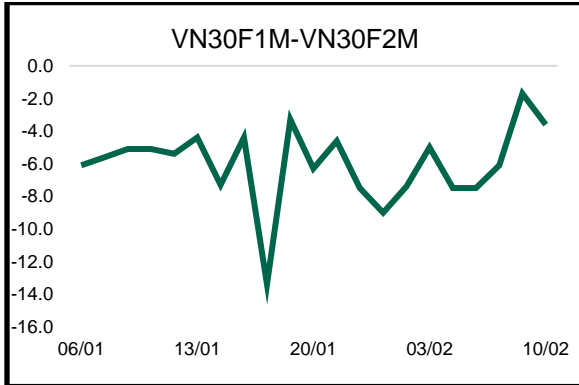
Thống kê hợp đồng tương lai

Mã hợp đồng	Giá đóng cửa	Thay đổi (điểm)	KL giao dịch	KL Mở	Giá lý thuyết	Chênh lệch**	Ngày thanh toán	Thời hạn còn lại (ngày)
VN30 Index	1,330.9	-9.9						
VN30F2502	1,330.5	-12.8	185,266	36,776	1,323.5	7.00	20/06/2024	-235
VN30F2503	1,334.1	-10.9	1,025	1,339	1,324.4	9.72	18/07/2024	-207
VN30F2506	1,339.2	-12.7	132	739	1,326.4	12.84	19/09/2024	-144
VN30F2509	1,338.9	-15.5	105	263	1,329.2	9.69	19/12/2024	-53

(**) Giá đóng cửa HĐTL – Giá lý thuyết HĐTL

Nguồn: PHS tổng hợp

Chênh lệch giá các hợp đồng tương lai (Future Spread)



Danh sách cổ phiếu trong rổ VN30

Danh sách cổ phiếu trong rổ VN30

MCK	Phân ngành	Vốn hóa (Tỷ đồng)	Tỷ trọng trong VN30	Giá đóng cửa	% +/-	GTGD KL (Tỷ đồng)	Tác động đến VN30	PE	PB	Beta
ACB	Ngân hàng	115,240	7%	25,800	0.39%	363	0.03%	6.9	1.4	1.3
BCM	Bất động sản	73,382	0%	70,900	1.29%	29	0.00%	34.9	3.8	0.4
BID	Ngân hàng	278,315	1%	40,350	-0.37%	187	0.00%	11.3	2.0	1.3
BVH	Bảo hiểm	39,269	0%	52,900	1.54%	51	0.00%	18.8	1.7	1.9
CTG	Ngân hàng	216,411	2%	40,300	-1.23%	387	-0.03%	8.5	1.5	1.9
FPT	Công nghệ Thông tin	208,892	9%	142,000	-2.81%	1,114	-0.27%	26.5	7.0	0.9
GAS	Điện, nước & xăng dầu khí đốt	157,662	1%	67,300	0.00%	49	0.00%	15.2	2.6	0.5
GVR	Hóa chất	115,200	0%	28,800	-2.04%	49	-0.01%	27.3	2.2	1.7
HDB	Ngân hàng	78,988	4%	22,600	-1.31%	194	-0.05%	6.2	1.5	1.8
HPG	Tài nguyên Cơ bản	162,465	6%	25,400	-4.69%	1,582	-0.30%	13.5	1.4	1.2
LPB	Ngân hàng	109,185	7%	36,550	0.14%	89	0.01%	11.2	2.5	1.7
MBB	Ngân hàng	139,742	5%	22,900	0.66%	444	0.03%	6.1	1.3	1.5
MSN	Thực phẩm và đồ uống	98,959	4%	68,800	1.62%	477	0.06%	51.2	3.3	1.4
MWG	Bán lẻ	83,889	5%	57,400	-2.55%	342	-0.12%	22.6	3.0	1.1
PLX	Dầu khí	51,332	0%	40,400	1.38%	81	0.00%	17.8	2.0	0.7
SAB	Thực phẩm và đồ uống	66,950	1%	52,200	-0.38%	34	0.00%	15.5	2.9	0.9
SHB	Ngân hàng	38,638	2%	10,550	0.00%	153	0.00%	4.2	0.7	1.0
SSB	Ngân hàng	53,015	3%	18,700	0.00%	46	0.00%	11.0	1.5	1.3
SSI	Dịch vụ tài chính	48,851	2%	24,900	-0.40%	395	-0.01%	16.2	1.8	2.0
STB	Ngân hàng	72,487	5%	38,450	2.67%	810	0.13%	7.2	1.3	2.3
TCB	Ngân hàng	181,920	8%	25,750	0.00%	572	0.00%	8.4	1.3	1.7
TPB	Ngân hàng	44,253	2%	16,750	1.21%	295	0.02%	7.3	1.2	1.6
VCB	Ngân hàng	515,314	4%	92,200	-0.86%	212	-0.03%	15.2	2.6	0.3
VHM	Bất động sản	155,260	3%	37,800	-2.45%	224	-0.07%	5.2	0.8	0.5
VIB	Ngân hàng	61,072	3%	20,500	0.00%	240	0.00%	8.5	1.5	1.5
VIC	Bất động sản	152,946	3%	40,000	-1.60%	62	-0.05%	13.2	1.1	0.6
VJC	Du lịch và Giải trí	52,428	2%	96,800	-1.33%	45	-0.03%	36.8	3.1	0.5
VNM	Thực phẩm và đồ uống	126,651	4%	60,600	-0.33%	158	-0.01%	13.5	3.9	0.5
VPB	Ngân hàng	149,554	6%	18,850	-0.53%	255	-0.03%	9.5	1.1	1.2

Nguồn: PHS tổng hợp

Đảm bảo phân tích

Báo cáo được thực hiện bởi **Đình Quang Minh, Chuyên viên phân tích – Công ty Cổ phần Chứng khoán Phú Hưng**. Mỗi nhân viên phụ trách về phân tích, chiến lược hay nghiên cứu chịu trách nhiệm cho sự chuẩn bị và nội dung của tất cả các phần có trong bản báo cáo nghiên cứu này đảm bảo rằng, tất cả các ý kiến của những người phân tích, chiến lược hay nghiên cứu đều phản ánh trung thực và chính xác ý kiến cá nhân của họ về những vấn đề trong bản báo cáo. Mỗi nhân viên phân tích, chiến lược hay nghiên cứu đảm bảo rằng họ không được hưởng bất cứ khoản chi trả nào trong quá khứ, hiện tại cũng như tương lai liên quan đến các khuyến cáo hay ý kiến thể hiện trong bản báo cáo này.

Miễn trách nhiệm

Thông tin này được tổng hợp từ các nguồn mà chúng tôi cho rằng đáng tin cậy, nhưng chúng tôi không chịu trách nhiệm về sự hoàn chỉnh hay tính chính xác của nó. Đây không phải là bản chào hàng hay sự nài khẩn mua của bất cứ cổ phiếu nào. Chứng khoán Phú Hưng và các chi nhánh và văn phòng và nhân viên của mình có thể có hoặc không có vị trí liên quan đến các cổ phiếu được nhắc tới ở đây. Chứng khoán Phú Hưng (hoặc chi nhánh) đôi khi có thể có đầu tư hoặc các dịch vụ khác hay thu hút đầu tư hoặc các hoạt động kinh doanh khác cho bất kỳ công ty nào được nhắc đến trong báo cáo này. Tất cả các ý kiến và dự đoán có trong báo cáo này được tạo thành từ các đánh giá của chúng tôi vào ngày này và có thể thay đổi không cần báo trước.

© Công ty Cổ phần Chứng khoán Phú Hưng (PHS)

Tầng 21, Tòa nhà Phú Mỹ Hưng, 08 Hoàng Văn Thái, Phường Tân Phú, Quận 7, Tp. HCM

Điện thoại: (84-28) 5 413 5479

Fax: (84-28) 5 413 5472

Customer Service: 1900 25 23 58

Call Center: (84-28) 5 413 5488

E-mail: info@phs.vn / support@phs.vn Web: www.phs.vn

PGD Phú Mỹ Hưng

Tòa nhà CR2-08, 107 Tôn Dật Tiên,
Phường Tân Phú, Quận 7,
Tp. HCM

Điện thoại: (84-28) 5 413 5478

Fax: (84-28) 5 413 5473

Chi nhánh Quận 3

Tầng 4 & 5, D&D Tower, 458
Nguyễn Thị Minh Khai, Phường
2, Quận 3, Tp. HCM

Điện thoại: (84-28) 3 820 8068

Fax: (84-28) 3 820 8206

Chi Nhánh Thanh Xuân

Tầng 5, Tòa nhà UDIC Complex,
N04 Hoàng Đạo Thúy, Phường
Trung Hòa, Quận Cầu Giấy, Hà Nội.

Điện thoại: (84-24) 6 250 9999

Fax: (84-24) 6 250 6666

Chi nhánh Tân Bình

Tòa nhà Park Legend, 251 Hoàng
Văn Thụ, Phường 2, Quận Tân Bình,
Tp. HCM.

Điện thoại: (84-28) 3 813 2401

Fax: (84-28) 3 813 2415

Chi nhánh Quận 1

Phòng 1003A, Tầng 10, Tòa nhà
Ruby, 81-83-83B-85 Hàm Nghi,
Phường Nguyễn Thái Bình,
Quận 1, Tp. HCM

Điện thoại: (84-28) 3 535 6060

Fax: (84-28) 3 535 2912

Chi nhánh Hải Phòng

Tầng 2, Tòa nhà Eliteco, 18 Trần
Hưng Đạo, Quận Hồng Bàng, Hải
Phòng

Điện thoại: (84-225) 384 1810

Fax: (84-225) 384 1801